



일반용 고압고무호스 제조의 시설·기술·검사기준

Facility/Technical/Inspection Code for Manufacture of
High-pressure Rubber Hoses for Gases

가스기술기준위원회 심의·의결 : 2018년 11월 23일

산업통상자원부 승인 : 2018년 12월 13일

가 스 기 술 기 준 위 원 회

위 원 장 이 광 원 : 호서대학교 교수

부위원장 남 승 훈 : 한국표준과학연구원 책임연구원

당 연 직 이 희 원 : 산업통상자원부 에너지안전과장
양 해 명 : 한국가스안전공사 안전관리이사

고압가스분야 남 승 훈 : 한국표준과학연구원 책임연구원
이 범 석 : 경희대학교 교수
하 동 명 : 세명대학교 교수
김 창 기 : 한국기계연구원 책임연구원
권 혁 면 : 연세대학교 산학협력단 교수
변 수 동 : (주)큐베스트 대표

액화석유가스분야 박 두 선 : 대성산업가스 전무
안 형 환 : 한국교통대학교 교수
최 병 학 : 강릉원주대학교 교수
이 성 민 : 한국가스공사 가스연구원장
이 용 권 : (주)이지 CnE 부사장
장 기 현 : 귀뚜라미 전무
천 정 식 : (주)E1 상무

도시가스분야 이 광 원 : 호서대학교 교수
고 재 욱 : 광운대학교 교수
김 종 남 : 한국에너지기술연구원 책임연구원
신 동 일 : 명지대학교 교수
김 진 덕 : 한국도시가스협회 전무

이 기준은 「고압가스 안전관리법」 제22조의2, 「액화석유가스의 안전관리 및 사업법」 제45조 및 「도시가스사업법」 제17조의5에 따라 가스기술기준위원회에서 정한 상세기준으로, 이 기준에 적합하면 동 법령의 해당 기준에 적합한 것으로 보도록 하고 있으므로 이 기준은 반드시 지켜야 합니다.

KGS Code 제·개정 이력	
종목코드번호	KGS AA531 2018
코 드 명	일반용 고압고무호스 제조의 시설·기술·검사 기준

제·개 정 일 자	내 용
2008.12.31	제 정 (지식경제부 공고 제2008-380호)
2009. 5.15	개 정 (지식경제부 공고 제2009-193호)
2010. 8.31	개 정 (지식경제부 공고 제2010-350호)
2011.10.10	개 정 (지식경제부 공고 제2011-500호)
2012. 8.13	개 정 (지식경제부 공고 제2012-391호)
2014. 4. 3	개 정 (산업통상자원부 공고 제2014-141호)
2014.11.17	개 정 (산업통상자원부 공고 제2014-589호)
2015.12.10	개 정 (산업통상자원부 공고 제2015-641호)
2016.12.15	개 정 (산업통상자원부 공고 제2016-638호)
2017. 5.17	개 정 (산업통상자원부 공고 제2017-265호)
2017. 9.29	개 정 (산업통상자원부 공고 제2017-475호)
2017.11.20	개 정 (산업통상자원부 공고 제2017-542호)
2018.12.13	개 정 (산업통상자원부 공고 제2018-607호)
	- 이 하 여 백 -

목 차

1. 일반사항	1
1.1 적용범위	1
1.2 기준의 효력	1
1.3 다른 기준의 인정	1
1.3.1 신기술 제품 검사기준	1
1.3.2 외국 제품 제조등록기준	1
1.4 용어정의	2
1.5 기준의 준용(내용 없음)	2
1.6 경과조치	2
1.7 종류(내용 없음)	2
1.8 부품사용제한	3
2. 제조시설기준	3
2.1 제조설비	3
2.2 검사설비	3
3. 제조기술기준	4
3.1 설계(내용 없음)	4
3.2 재료	4
3.3 두께(내용 없음)	5
3.4 구조 및 치수	5
3.5 가공(내용 없음)	7
3.6 용접(해당 없음)	7
3.7 열처리(해당 없음)	7
3.8 성능	7
3.8.1 제품 성능	7
3.8.2 재료 성능	10
3.8.3 작동 성능	10
3.9 표시	10
3.9.1 제품표시	10
3.9.2 합격표시	11

4. 검사기준	11
4.1 검사종류	11
4.1.1 제조시설에 대한 검사	11
4.1.2 제품에 대한 검사	11
4.2 공정검사 대상 심사	13
4.2.1 심사 신청	13
4.2.2 심사 방법	13
4.2.3 판정위원회	14
4.3 검사항목	14
4.3.1 제조시설에 대한 검사	14
4.3.2 제품에 대한 검사	14
4.4 검사방법	16
4.4.1 제조시설에 대한 검사	16
4.4.2 제품에 대한 검사	16
4.5 그 밖의 검사기준	19
4.5.1 수입품 검사	19
4.5.2 검사일부 생략	19
4.5.3 불합격 제품 파기 방법(해당 없음)	19
4.5.4 세부검사기준	19
 부록 A 가스용품 제조업소 품질시스템 운영에 대한 일반기준	20
 부록 B 일반용 고압고무호스 시험방법	24

일반용 고압고무호스 제조의 시설·기술·검사 기준

(Facility/Technical/Inspection Code for Manufacture of High-pressure Rubber Hoses for Gases)

1. 일반사항

1.1 적용범위

이 기준은 「액화석유가스의 안전관리 및 사업법 시행규칙」(이하 “규칙”이라 한다) 별표 3제5호 및 별표 7제4호마목에 따른 호스 중 일반용 고압고무호스(트윈호스·측도관을 말한다. 이하 “고압고무호스”라 한다) 제조의 시설·기술·검사기준에 대하여 적용한다. <개정 15.12.10>

1.2 기준의 효력

1.2.1 이 기준은 「액화석유가스의 안전관리 및 사업법」(이하 “법”이라 한다) 제45조제1항에 따라 「고압가스 안전관리법」(이하 “고법”이라 한다) 제33조의2에 따른 가스기술기준위원회의 심의·의결(안전번호 제2018-9호, 2018년 11월 23일)을 거쳐 산업통상자원부장관의 승인(산업통상자원부 공고 제2018-607호, 2018년 12월 13일)을 받은 것으로 법 제45조제1항에 따른 상세기준으로서의 효력을 가진다.

1.2.2 이 기준을 지키고 있는 경우에는 법 제45조제4항에 따라 규칙 별표 7에 적합한 것으로 본다. <개정 15.12.10>

1.3 다른 기준의 인정

1.3.1 신기술 제품 검사기준

규칙 별표 7 제5호가목에 따라 기술개발에 따른 새로운 고압고무호스의 제조 및 검사방법이 이 기준에 따른 기술기준을 충족한다고 상세기준 제정절차에 따라 산업통상자원부장관의 승인을 받은 경우에는 그 고압고무호스의 제조 및 검사방법을 그 고압고무호스에만 적용하는 상세기준으로 볼 수 있다. <개정 09.5.15, 17.9.29>

1.3.2 외국 제품 제조등록기준 <신설 12.8.13>

규칙 제17조제3항 단서에서 정한 “외국의 제조관련 시설기준과 제조기술기준”이란 법 제45조의 규정에 의한 상세기준을 말한다. <개정 15.12.10>

1.4 용어정의

이 기준에서 사용하는 용어의 뜻은 다음과 같다.

1.4.1 “정기품질검사”란 생산단계검사를 받고자 하는 제품이 설계단계검사를 받은 제품과 동일하게 제조된 제품인지 확인하기 위하여 양산된 제품에서 시료를 채취하여 성능을 확인하는 것을 말한다.

1.4.2 “상시샘플검사”란 제품확인검사를 받고자 하는 제품에 대하여 같은 생산단위로 제조된 동일제품을 1조로 하고 그 조에서 샘플을 채취하여 기본적인 성능을 확인하는 검사를 말한다.

1.4.3 “수시품질검사”란 생산공정검사 또는 종합공정검사를 받은 제품이 설계단계검사를 받은 제품과 동일하게 제조되고 있는지 양산된 제품에서 예고 없이 시료를 채취하여 확인하는 검사를 말한다.

1.4.4 “공정확인심사”란 설계단계검사를 받은 제품을 제조하기 위하여 필요한 제조 및 자체검사공정에 대한 품질시스템 운용의 적합성을 확인하는 것을 말한다.

1.4.5 “종합품질관리체계심사”란 제품의 설계·제조 및 자체검사 등 고압고무호스 제조 전 공정에 대한 품질시스템 운용의 적합성을 확인하는 것을 말한다.

1.4.6 “형식”이란 구조·재료·용량 및 성능 등에서 구별되는 제품의 단위를 말한다.

1.4.7 “공정검사”란 생산공정검사와 종합공정검사를 말한다.

1.4.8 “압력조정기 직결식 측도관”이란 일반용 고압고무호스 중 측도관에 어댑터와 측도관이음쇠를 일체형으로 제작하여 측도관과 압력조정기 연결 시 어댑터 사용 없이 바로 연결할 수 있는 구조의 측도관을 말한다. <신설 17.5.17>

1.5 기준의 준용(내용 없음)

1.6 경과조치

1.6.1 종전의 기준은 2010년 12월31까지 개정된 기준과 함께 적용한다. <신설 10.8.31>

1.6.2 이 기준은 2011년 10월 10일부터 시행한다. 다만, 4.3.2.2.1에 따른 제품확인검사는 2011년 12월 31일까지 종전기준과 함께 적용한다. <신설 11.10.10>

1.6.3 3.4.5 및 3.8.2.3의 개정 규정은 승인일(17년11월20일)로부터 6개월이 경과한 날부터 시행한다. <신설 17.11.20>

1.7 종류(내용 없음)

1.8 부품사용제한

고압고무호스의 안전을 확보하기 위하여 고무로 제조되는 고압고무호스는 사용되는 환경에 적절한 것으로 한다. 이 경우 고압고무호스의 호스부는 3.8.1.6에 따라 「고압가스 안전관리법」 제28조에 따른 한국가스안전공사(이하 “한국가스안전공사” 라 한다) 또는 「국가표준기본법」에 따른 공인시험·검사기관의 성능인증을 받은 것으로 한다.

2. 제조시설기준

2.1 제조설비

고압고무호스를 제조하려는 자는 이 제조기준에 따라 고압고무호스를 제조하기 위하여 다음 기준에 적합한 제조설비를 갖춘다. 다만, 허가관청이 부품의 품질향상을 위하여 필요하다고 인정하는 경우에는 그 부품을 제조하는 전문생산업체의 설비를 이용하거나 그가 제조한 부품을 사용할 수 있다.

- (1) 나사가공·구멍가공 및 외경절삭이 가능한 공작기계
- (2) 금속 및 고압고무호스의 절단이 가능한 절단설비
- (3) 연결기구와 고압고무호스를 조립할 수 있는 동력용 조립설비·작업공구 및 작업대

2.2 검사설비

2.2.1 고압고무호스를 제조하려는 자가 제품의 성능을 확인·유지할 수 있도록 하기 위하여 다음 기준에 맞는 검사설비를 갖춘다.

2.2.1.1 검사설비의 종류는 안전관리규정에 따른 자체검사를 수행할 수 있는 것으로 다음과 같다.

2.2.1.1.1 반드시 갖추어야 할 검사설비의 종류

- (1) 버니어캘리퍼스·마이크로메타·나사게이지 등 치수측정설비
- (2) 액화석유가스액 또는 도시가스 침적설비
- (3) 염수분무시험설비
- (4) 내압시험설비
- (5) 기밀시험설비
- (6) 저온시험설비
- (7) 이탈력 시험설비

2.2.1.1.2 필요한 경우 갖추어야 할 검사설비의 종류

- (1) 내구시험설비
- (2) 체크밸브성능시험
- (3) 그 밖에 검사에 필요한 설비 및 기구

2.2.1.2 검사설비의 처리능력은 해당 사업소의 제품생산능력에 맞는 것으로 한다.

2.2.2 2.2.1에 불구하고 다음 중 어느 하나의 기관에 의뢰하여 설계단계검사 항목의 시험·검사를 하는 경우 또는 다음 중 어느 하나의 기관과 설계단계검사 항목에 필요한 시험·검사설비의 임대차계약을 체결한 경우에는 2.2.1에 따른 검사설비 중 해당 설계단계검사 항목의 검사설비를 갖춘 것으로 본다.

- (1) 한국가스안전공사
- (2) 고법 제35조에 따라 지정을 받은 검사기관(이하 “검사기관”이라 한다)
- (3) 「국가표준기본법」에 따라 지정을 받은 해당 공인시험·검사기관

3. 제조기술기준

3.1 설계(내용 없음)

3.2 재료

고압고무호스의 재료는 그 고압고무호스의 안전성을 확보하기 위하여 다음 기준에 적합한 것으로 한다.

3.2.1 고압고무호스에 사용하는 각 부품의 재료는 표3.2.1과 같다. <개정 11.10.10>

표 3.2.1 고압고무호스에 사용하는 부품의 재료 <개정 17.5.17>

부 품 명	재 료	기 호
조정기연결부이음쇠(압력조정기 직결식 측도관 제외)	단조용항동,	C3712, C3771
압력조정기 직결식 측도관의 조정기연결부이음쇠	鍛造항동	C3604
니 플	鍛造항동	C3604
바깥통(소켓트)	구리 및 구리합금, 스테인레스스틸	구리 및 구리합금, STS 304

3.2.2 그 밖에 금속부품은 내식성금속을 사용하며, 염수분무시험[pH: 6.5~7.2, 온도: (35±2)℃, 분무액 비중: 1.029~1.036(25℃), 시험시간: 144h]을 실시한 후 3.8.1.1에 따른 내압성능에 이상이 없어야 한다. <개정 10.8.31>

3.3 두께(내용 없음)

3.4 구조 및 치수

고압고무호스는 그 고압고무호스의 안전성·편리성 및 호환성을 확보하기 위하여 다음 기준에 따른 구조 및 치수를 가지는 것으로 한다.

3.4.1 호스부는 안층·보강층·바깥층으로 되어 있고 안지름과 두께가 균일한 것으로 안층 및 바깥층은 고무로 되어야 하며, 보강층은 섬유 등으로 편조한 것으로 굽힘성이 좋고, 흠, 기포, 균열 등 결점이 없어야 한다. <개정 10.8.31>

3.4.2 호스부는 안층과 바깥층이 잘 접착되어 있는 것으로 한다.

3.4.3 투원호스는 차압 70 kPa 이하에서 정상적으로 작동하는 체크밸브를 부착한 것으로 한다.

3.4.4 투원호스와 측도관의 호스부 안지름은 4.8 mm이나 6.3 mm로 하되, 허용차를 $+0.5$ mm로 한다.

3.4.5 용기밸브 충전구와 조정기에 연결하는 이음쇠의 나사는 원나사로서 W22.5×14T, 나사부의 길이는 12 mm 이상으로 하고, 고압고무호스의 각형패킹 및 핸들 줍 니플, 손 줍 핸들의 구조 및 치수는 그림 3.4.5에 따르며, 각 치수에 대한 허용편차는 6 mm 이하는 ± 0.1 mm, 6 mm 초과 30 mm 이하는 ± 0.2 mm, 30 mm 초과 120 mm 이하는 ± 0.3 mm 으로 한다. <개정 10.8.31, 17.5.17, 17.11.20>

그림 3.4.5 <삭 제> <개정 17.11.20>

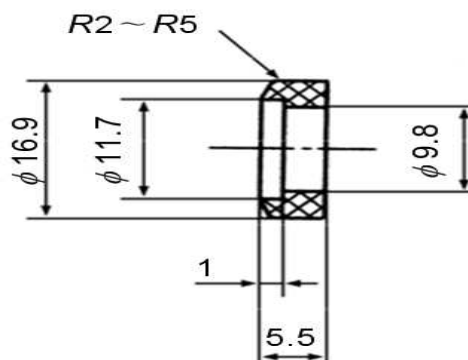


그림 3.4.5① 각형 패킹 <신설 17.11.20>

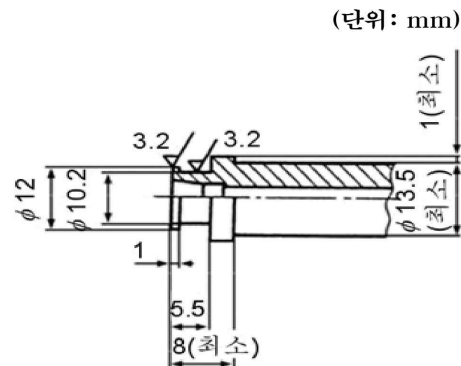


그림 3.4.5② 핸들 줌 니플 <신설 17.11.20>

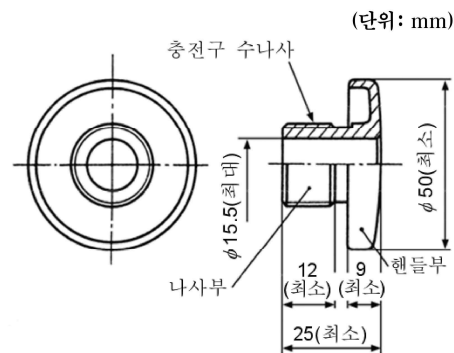


그림 3.4.5③ 손 줌 핸들 <신설 17.11.20>

3.4.6 측도관의 집합관에 연결하는 이음쇠(치구를 포함한다)의 나사는 KS B 0222(관용테이퍼나사)나 그림 3.4.6에 맞는 것으로 한다. <개정 11.10.10>

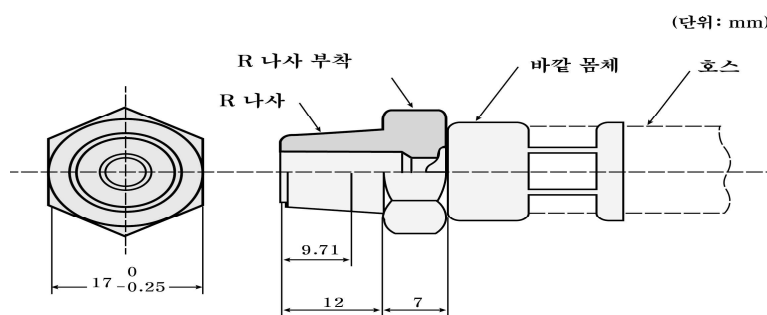


그림 3.4.6 집합관에 연결하는 측도관 이음쇠의 구조 <신설 10.8.31>

3.4.7 투원호스 길이는 900 mm나 1 200 mm이고, 측도관 길이는 600 mm 또는 1 000 mm로 하되, 허용차를 $+20$ mm로 한다.
 -10

3.4.8 트윈호스의 조정기 연결부 구조는 다음에 적합한 것으로 한다. <신설 10.8.31>

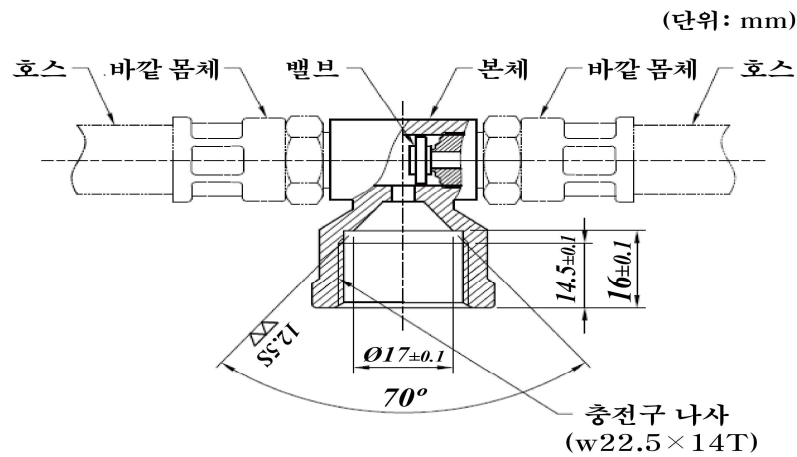


그림 3.4.8 트윈호스의 조정기 연결부 구조 <개정 17.5.17>

3.4.9 압력조정기 직결식 측도관의 조정기 연결부 구조는 그림3.4.9의 구조 및 치수에 적합한 것으로 한다.<신설 17.5.17>

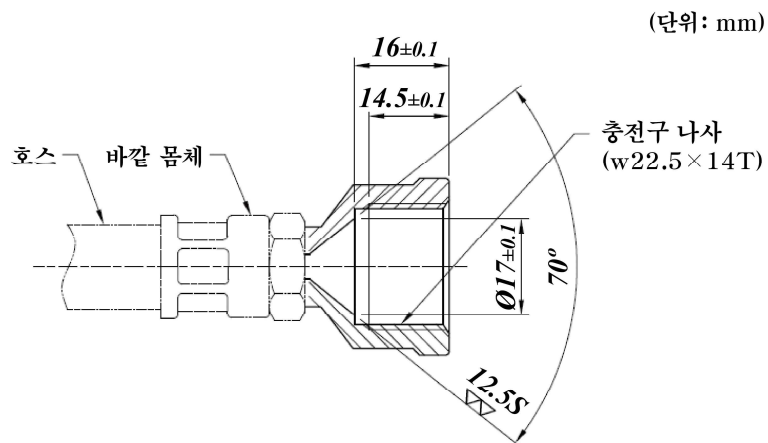


그림 3.4.9 압력조정기 직결식 측도관의 조정기 연결부 이음쇠 구조 <신설 17.5.17>

3.4.10 호스와 연결 이음쇠를 연결하는 바깥몸체의 스웨이징부 진원도는 원주 방향으로 3회 측정하였을 때 평균치름 $\pm 0.25\text{ mm}$ 이내로 한다. <신설 10.8.31>

3.4.11 호스의 바깥 이음쇠에는 호스의 삽입깊이를 확인할 수 있는 홀(hole)을 설치한다.<신설 10.8.31>

3.5 가공(내용 없음)

3.6 용접(해당 없음)

3.7 열처리(해당 없음)

3.8 성능

고압고무호스는 그 고압고무호스의 안전성과 편리성을 확보하기 위하여 다음 기준에 따른 성능을 가지는 것으로 한다.

3.8.1 제품 성능

3.8.1.1 내압 성능

고압고무호스는 3 MPa 이상의 압력으로 1분간 실시하는 수압시험에서 물이 새거나 파열 및 국부적인 팽창 등 이상이 없고, 파열시험압력이 9.0 MPa 이상이어야 한다. <개정 10.8.31>

3.8.1.2 기밀 성능

고압고무호스는 1.8 MPa 이상의 압력에서 1분간 실시하는 기밀시험에서 누출이 없는 것으로 한다. <개정 10.8.31>

3.8.1.3 내한 성능

호스는 -25°C 이하에서 5시간 이상 방치한 후 최대반원으로 굽혔을 경우 꺾임·균열 등이 없고 기밀시험에서 누출이 없는 것으로 한다.

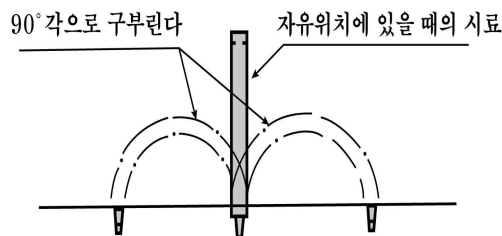


그림 3.8.1.3 호스의 내한성능 시험 <신설 10.8.31>

3.8.1.4 내구 성능

체크밸브는 (25 ± 5) 회/분의 속도로 360회 반복하여 작동시험한 후 차압 70 kPa 이하에서 정상적으로 작동해야 한다. <개정 10.8.31>

3.8.1.5 내이탈 성능

고압고무호스는 981 N 이상의 힘을 5분간 가하였을 때 이음쇠의 이탈 및 파손 등이 없고 3.8.1.2에 따른 기밀성능에 이상이 없는 것으로 한다. <개정 10.8.31>

3.8.1.6 호스부 성능

고압고무호스에 사용하는 호스부의 기준은 다음과 같다.

3.8.1.6.1 호스부는 안층·보강층 및 바깥층으로 되어 있고, 안지름과 두께가 균일하며, 안층 내면에는 가소제 및 가공조제의 추출을 방지할 수 있는 코팅가공을 하고, 바깥층에는 핀프릭킹(Pin-Pricking)가공을 한다.

3.8.1.6.2 호스부는 9 MPa 이상의 수압을 가하여 파열이 없는 것으로 한다.

3.8.1.6.3 호스부 안층과 바깥층의 박리강도는 (25 ± 2.5) mm/min의 속도로 인장하였을 경우 1.2kN/m(3.1 kgf/25 mm) 이상인 것으로 한다. (시험방법 부록 B1 참조)

3.8.1.6.4 호스부 안층은 -20°C 의 액화석유가스액 및 40°C 의 액화석유가스액에 침적 후 -25°C 의 공기 중에서 각각 24시간 방치한 후 이상이 없고, 부피변화율은 $(-3 \sim +10)\%$ 이내인 것으로 한다. (시험방법 부록 B4 참조)

3.8.1.6.5 호스부 안층과 바깥층은 인장강도가 8 MPa 이상이고, 연신율은 200% 이상인 것으로 한다. (시험방법 부록 B2 참조)

3.8.1.6.6 호스부 안층과 바깥층은 $(70 \pm 1)^\circ\text{C}$ 에서 96시간 공기가열노화시험을 한 후 인장강도 저하율이 25% 이하인 것으로 한다. <개정 10.8.31>

$$\Delta T(\%) = \frac{T_1 - T_2}{T_1} \times 100$$

ΔT : 인장강도 저하율(%)

T_1 : 공기가열 전의 인장강도

T_2 : 공기가열 후의 인장강도

3.8.1.6.7 호스부 안층은 $(40 \pm 1)^\circ\text{C}$ 의 이소옥탄에서 96시간 침적한 후 유출물의 질량비율이 2.0% 이하인 것으로 한다. <개정 10.8.31>

$$\Delta E = \frac{m_e}{m_1} \times 100$$

ΔE : 추출물의 질량 비율(%)

m_1 : 시험편 침지 전의 공기 중 질량(mg)

m_e : 추출물의 질량(mg)

3.8.1.6.8 호스부는 그림 3.8.1.3에 따른 최대반원으로 굽힌 후 시험온도 $(40 \pm 2)^\circ\text{C}$, 오존농도 (50 ± 5) pphm으로 96시간 시험한 후 균열이 없는 것으로 한다. <개정 10.8.31>

3.8.1.6.9 호스부는 90 % 이상의 프로판을 담은 상태로 $(45 \pm 5)^\circ\text{C}$ 에서 120시간 유지한 후 통과된 가스량이 $3 \text{ mL/m} \cdot \text{h}$ 이하인 것으로 한다. <개정 11.10.10>

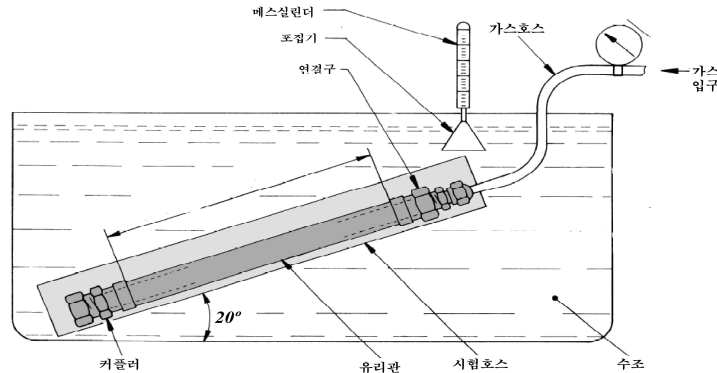


그림 3.8.1.6.9 호스의 가스투과 시험방법 <신설 10.8.31>

3.8.1.6.10 호스부는 $(120 \pm 2)^\circ\text{C}$ 공기 중에서 48시간 이상 유지한 후 최소굴곡반경으로 굽혔을 때 균열·부풀음 등이 없고 3.8.1.2에 따른 기밀시험에서 이상이 없는 것으로 한다. <개정 10.8.31>

3.8.1.6.11 호스부 안층과 바깥층의 쇼어 경도(A형)기준으로 (75 ± 5) 이내인 것으로 한다.(시험방법 부록 B3 참조) <개정 16.12.15>

3.8.1.6.12 호스부는 -25°C 이하에서 24시간 유지한 후 8~12초간 최대 반원으로 양쪽 각각 1회씩 굽혀서 꺾임균열 등이 없어야 하며 3.8.1.2의 기밀성능에서 이상이 없는 것으로 한다. <개정 10.8.31>

3.8.1.6.13 호스부에는 호스부 내용적의 80 % 이상으로 액화석유가스(프로필렌 조성 30 %~40 %)를 주입하여 상온에서 96시간 유지한 후 가소제가 추출되지 아니하는 것으로 한다.

3.8.2 재료 성능

3.8.2.1 내가스 성능

호스부외의 부품으로서 고무와 합성수지는 -20°C 의 액화석유가스액 · 40°C 의 액화석유가스액 및 -25°C 의 공기 중에서 각각 24시간 방치한 후 육안으로 확인하여 이상이 없고 부피변화율은 $(-3 \sim +10) \%$ 이어야 한다. (시험방법 부록 B4 참조)<개정 10.8.31>

3.8.2.2 내충격 성능

이음쇠에 질량 1.5kg의 강구를 1m 높이에서 낙하시켜 이음쇠의 부착품의 파손, 변형 등이 없어야 하고 3.8.1.1에 따른 내압성능 및 3.8.1.2에 따른 기밀성능에 이상이 없는 것으로 한다.<개정 10.8.31>

3.8.2.3 각형패킹 성능 <개정 17.11.20>

용기밸브 충전구에 접속하는 고압고무호스 각형패킹의 기준은 다음과 같다.

3.8.2.3.1 각형패킹의 쇼어 경도(A형)는 82 ± 3 인 것으로 한다. (시험방법 부록 B3 참조)

3.8.2.3.2 각형패킹에 사용하는 고무는 $(70 \pm 1)^\circ\text{C}$ 에서 96시간 공기가열노화시험을 한 후 인장강도 저하율이 25 % 이하인 것으로 한다.

3.8.2.3.3 각형패킹에 사용하는 고무는 시편을 20 % 신장한 후 $(40 \pm 2)^\circ\text{C}$ 에서 (50 ± 5) ppm의 오존에 96시간 유지한 후 균열이 없는 것으로 한다.

3.8.3 작동 성능

3.8.3.1 체크밸브 성능

투원호스의 체크밸브는 조정기 연결부를 막고 호스의 한쪽 끝에 100 kPa의 압력을 가한 후 70 kPa까지 천천히 감소하였을 때 반대편 쪽으로 누출되지 않는 것으로 한다. <개정 11.10.10>

3.9 표시

고압고무호스에는 그 고압고무호스를 안전하게 사용할 수 있도록 하기 위하여 다음 기준에 따른 표시를 한다.

3.9.1 제품표시

고압고무호스에 표시할 사항은 다음과 같다. 다만 권장사용기간 표시는 한국가스안전공사가 내구성 등이 우수하다고 인정한 경우에는 2년의 범위에서 기간을 더하여 연장된 기간으로 할 수 있다.

- (1) 품명
- (2) 제조자명 또는 그 약호
- (3) 제조번호 또는 로트번호
- (4) 제조 연월 또는 제조 연월일 <신설 18.12.13>
- (5) 품질보증기간
- (6) 용도
- (7) 핸들의 조임 및 풀림방향(이음쇠만을 말한다)
- (8) 권장사용기간 : 5년

3.9.2 합격표시

고압고무호스에는 법 제39조제2항에 따른 검사에 합격한 고압고무호스라는 것을 쉽게 식별할 수 있도록 다음과 같이 합격표시를 한다. <개정 15.12.10>

3.9.2.1 합격표시는 그림 3.9.2.1과 같이 한다. <개정 10.8.31>




그림 3.9.2.1 합격표시

3.9.2.1.1 합격표시 크기는 가로 20 mm , 세로 16 mm로 한다.

3.9.2.1.2 합격표시 색상은 노란색바탕에 검은색 문자로 한다.

3.9.2.2 일관공정으로 고압고무호스를 제조하는 경우에는 제조공정 중에 그 합격표시를 하게 할 수 있다. 다만 고압고무호스 제조공정 중에 합격표시를 하는 경우에는 크기와 바탕색을 그 고압고무호스규격에 맞게 할 수 있다.

4. 검사기준

4.1 검사종류

가스용품의 검사는 제조시설에 대한 검사와 제품에 대한 검사로 구분한다.

4.1.1 제조시설에 대한 검사

법 제36조제2항에 따라 고압고무호스를 제조하고자 하는 자가 고압고무호스 제조시설의 설치공사 또는 변경공사를 완공한 경우에는 제조시설에 대한 검사를 받아야 한다. <개정 15.12.10>

4.1.2 제품에 대한 검사

법 제39조제1항에 따라 고압고무호스를 제조 또는 수입한 자가 고압고무호스의 성능을 확인·유지하기 위하여 다음에 따라 검사를 받아야 한다. 다만, 법 시행령이 정하는 가스용품은 검사의 전부 또는 일부를 생략할 수 있다. <개정 15.12.10>

4.1.2.1 설계단계검사

규칙 별표 7에 따라 다음 중 어느 하나에 해당하는 경우 설계단계검사를 받아야 한다. 다만, 한국가스안전공사 또는 공인시험·검사기관이 인증한 시험성적서를 제출한 경우에는 그 부품에 대한 설계단계검사를 면제할 수 있다.

- (1) 가스용품제조사업자가 그 업소에서 일정형식의 제품을 처음 제조하는 경우
- (2) 가스용품의 수입자가 일정형식의 제품을 처음 수입하는 경우
- (3) 설계단계검사를 받은 형식의 제품의 재료나 구조가 변경되어 제품의 성능이 변경된 경우
- (4) 설계단계검사를 받은 형식의 제품으로서 설계단계검사를 받은 날부터 매 5년이 지난 경우

4.1.2.2 생산단계검사

규칙 별표 7에 따라 설계단계검사에 합격된 고압고무호스에 대하여 다음 기준에 따른 생산단계검사를 받아야 한다. 이 경우 생산단계검사는 자체검사능력 및 품질관리능력에 따라 표 4.1.2.2에 따른 제품확인검사·생산공정검사 또는 종합공정검사 중 어느 하나를 선택하여 받을 수 있다.

표 4.1.2.2 생산단계검사의 종류·단위 및 주기

검사의 종류	대상	구성항목	검사단위	주기
제품확인검사	생산공정검사 또는 종합공정검사 대상 이의 품목	정기품질검사	형식	2개월에 1회
		상시샘플검사	형식	신청 시마다
생산공정검사	제조공정·자체검사공정에 대한 품질시 스템의 적합성을 충족할 수 있는 품목	정기품질검사	형식	3개월에 1회
		공정확인심사	품목	3개월에 1회
		수시품질검사	대표형식	1년에 2회 이상
종합공정검사	공정 전체(설계·제조·자체검사)에 대 한 품질시스템의 적합성을 충족할 수 있는 품목	종합품질관리체계심사	품목	6개월에 1회
		수시품질검사	대표형식	1년에 1회 이상

4.1.2.2.1 제품확인검사는 다음에 따라 실시한다.

- (1) 제품확인검사는 정기품질검사와 상시샘플검사로 구분하여 각각 실시한다. 이 경우 상시샘플검사는 정기품질검사에 합격한 경우 실시한다.
- (2) (1)에 따라 검사에 합격한 제품의 형식은 2개월에 1회 정기품질검사를 받는다. 다만, 월 20대 이하로 생산 또는 수입하는 같은 형식의 제품에 대해서는 정기품질검사를 생략한다.
- (3) (1)에 따라 제품의 형식은 검사신청 시마다 상시샘플검사를 실시한다.

4.1.2.2.2 생산공정검사는 다음에 따라 실시한다.

- (1) 생산공정검사는 정기품질검사·공정확인심사 및 수시품질검사로 구분하여 각각 실시한다.
- (2) 심사를 받고자 신청한 제품의 공정확인심사는 부록 A에 따라 적절하게 문서화된 품질시스템 이행실적이 3개월 이상 있는 경우 실시한다.
- (3) 수시품질검사는 정기품질검사 및 공정확인심사를 받은 품목에 대하여 1년에 2회 이상 예고 없이 실시한다.
- (4) 수시품질검사는 품목 안의 대표성 있는 1종의 형식에 대하여 정기품질검사와 같은 방법으로 실시한다.
- (5) 생산공정검사를 받는 자는 필요에 따라 제품확인검사를 신청할 수 있다.

4.1.2.2.3 종합공정검사는 다음에 따라 실시한다.

- (1) 종합공정검사는 종합품질관리체계심사 및 수시품질검사로 구분하여 각각 실시한다.
- (2) 심사를 받고자 신청한 제품의 종합품질관리체계심사는 부록 A에 따라 적절하게 문서화된 품질시스템 이행실적이 3개월 이상 있는 경우 실시한다.
- (3) 수시품질검사는 종합품질관리체계심사를 받은 품목에 대하여 1년에 1회 이상 예고 없이 실시한다.
- (4) 수시품질검사는 품목 안의 대표성 있는 1종의 형식에 대하여 정기품질검사와 같은 방법으로 실시한다.
- (5) 종합공정검사를 받는 자는 필요에 따라 제품확인검사를 신청할 수 있다.

4.2 공정검사 대상 심사

4.2.1 심사 신청

가스용품 제조자가 부록A에 따라 가스용품을 제조한 이행실적이 3개월 이상 있는 경우에는 생산공정검사 또는 종합공정검사를 신청할 수 있다

4.2.2 심사 방법

심사는 공정검사를 받고자 하는 자, 공정검사에 불합격한 자 또는 4.4.2.2.2(5)에 따른 재공정검사를 신청하는 자에 대하여 실시한다.

4.2.2.1 신규·불합격 또는 재공정검사 업소 심사

공정검사를 받고자 하는 자, 공정검사에 불합격한 자 또는 4.4.2.2.2(5)에 따른 재공정검사를 신청하는 자(이하 “공정검사 신청자”라 한다)에 대한 공정확인심사나 종합품질관리체계심사의 심사기준은 부록 A에 따른다.

4.2.2.2 정기 심사

3개월에 1회 하는 공정확인심사와 6개월에 1회 하는 종합품질관리체계심사의 경우에는 주기 내의 변경사항, 공정관리, 자체검사 및 합격표시 활용 등 부록 A에서 정한 품질시스템의 유지 상태를 심사한다. 생산공정검사 또는 종합공정검사의 심사는 다음에 따라 실시한다.

4.2.2.2.1 종합공정검사는 종합품질관리체계심사와 수시품질검사로 구분하여 각각 실시한다.

4.2.2.2.2 심사를 받고자 신청한 제품의 종합품질관리체계심사는 부록 A에 따라 적절하게 문서화된 품질시스템 이행실적이 3개월 이상 있는 경우 실시한다.

4.2.2.2.3 수시품질검사는 종합품질관리체계심사를 받은 품목에 대하여 1년에 1회 이상 예고 없이 실시한다.

4.2.2.2.4 수시품질검사는 품목 중 대표성 있는 1종의 형식에 대하여 정기품질검사와 같은 방법으로 한다.

4.2.2.2.5 종합공정검사를 받는 자는 필요에 따라 제품확인검사를 신청할 수 있다.

4.2.3 판정위원회

생산공정검사 및 종합공정검사 결과 합·부 판정에 관한 사항을 심의하기 위하여 다음과 같이 한국가스안전공사에 판정위원회를 둔다.

4.2.3.1 판정위원회는 위원장 1인을 포함한 5인 이내의 위원으로 구성한다.

4.2.3.2 위원은 가스안전이나 품질관리에 관한 학식과 경험이 풍부한 자와 심의의 투명성을 확보하고 소비자의 권익을 대표할 수 있는 자 가운데에서 한국가스안전공사의 사장이 위촉하는 자로 한다.

4.2.3.3 위원회의 운영에 관하여 필요한 사항은 한국가스안전공사 사장이 정하는 바에 따른다.

4.3 검사항목

4.3.1 제조시설에 대한 검사

규칙 별표 7에 따라 고압고무호스의 제조시설 검사는 제조설비 및 검사설비를 갖추었는지 확인하기 위하여 다음 항목에 대하여 실시한다.

- (1) 2.1에 따른 제조설비 적합 여부
- (2) 2.2에 따른 검사설비 적합 여부

4.3.2 제품에 대한 검사

규칙 별표 7에 따라 고압고무호스에 대한 검사는 제조기준에의 적합 여부를 확인하기 위하여 다음에 따라 설계단계검사와 생산단계검사로 구분하여 실시한다.

4.3.2.1 설계단계검사

제조기준에의 적합 여부에 대하여 실시하는 설계단계검사의 검사항목은 다음과 같다. 다만, 한국가스안전공사 또는 공인시험·검사기관이 성능을 인증한 부품에 대한 시험성적서를 제출한 경우에는 그 부품에 대한 설계단계검사를 면제할 수 있다.

- (1) 3.2에 따른 재료 적합 여부
- (2) 3.4에 따른 구조 및 치수 적합 여부
- (3) 3.8에 따른 성능 적합 여부
- (4) 3.9에 따른 표시 적합 여부

4.3.2.2 생산단계검사

제조기준에의 적합 여부에 대하여 실시하는 생산단계검사의 검사종류별 검사항목은 다음과 같다.

4.3.2.2.1 제품확인검사

(1) 정기품질검사

- (1-1) 3.4에 따른 구조 및 치수의 적합 여부
- (1-2) 3.8.1.1에 따른 내압 성능의 적합 여부
- (1-3) 3.8.1.2에 따른 기밀 성능의 적합 여부
- (1-4) 3.8.1.5에 따른 내이탈 성능의 적합 여부 <개정 17.5.17>
- (1-5) 3.8.3.1에 따른 체크밸브 성능(트윈호스만을 말한다)의 적합 여부

(2) 상시샘플검사 <개정 11.10.10>

상시샘플검사의 검사항목은 다음과 같다. 다만, (2-4) 및 (2-5)에 따른 호스부 성능은 호스부의 같은 생산단위별로 한국가스안전공사 또는 공인시험·검사기관의 시험성적서로 확인할 수 있다.

- (2-1) 3.4에 따른 구조의 적합 여부
- (2-2) 3.8.1.2에 따른 기밀 성능의 적합 여부
- (2-3) 3.9에 따른 표시의 적합 여부

(2-4) 3.8.1.6.4에 따른 내가스성능의 적합 여부

(2-5) 3.8.1.6.9에 따른 가스투과성능의 적합 여부

4.3.2.2.2 생산공정검사

(1) 정기품질검사

정기품질검사의 검사항목은 4.3.2.2.1(1)에 따른다.

(2) 공정확인심사

공정확인심사의 심사항목은 표 4.3.2.2에 따른다.

(3) 수시품질검사

수시품질검사의 검사항목은 4.3.2.2.1(1)에 따른다.

4.3.2.2.3 종합공정검사

(1) 종합품질관리체계심사

종합품질관리체계심사의 심사항목은 표 4.3.2.2에 따른다.

(2) 수시품질검사

수시품질검사의 검사항목은 4.3.2.2.1(1)에 따른다.

표 4.3.2.2 공정확인심사 및 종합품질관리체계 심사 항목 <개정 15.12.10>

구분		심사항목	적용 여부	
			공정확인심사	종합품질관리 체계심사
일반사항	조직	적정한 기술적·업무적 능력이 있는 조직 확보	○	○
		잠재적인 고장원인을 제품설계에 반영할 수 있는 연구 또는 개발조직 보유		○
	품질시스템	적정한 품질시스템 운영 및 운영성과 검토	○	○
	인적자원	품질에 영향을 주는 직원 적격성 유지관리	○	○
	시설·장비	제품의 요구사항 및 품질관리에 적합한 시설 및 장비 확보	○	○
설계	설계·개발	제품의 요구사항에 적합한 설계 및 개발시스템 확보		○
		잠재적 고장영향분석, 신뢰성 평가 등을 통한 제품설계 증명 및 출력물 제공결과		○
		설계·개발의 타당성 확인 및 변경 절차 운영		○
제조	구매	구매품에 대한 적절한 관리체계 유지	○	○
		공급자 평가의 구매정책 반영		○
	생산	제품의 요구사항에 적합한 생산공정 보유 및 실행 증명	○	○
		공정승인합격판정기준 보유	○	○
		통계적 기법을 활용한 공정관리능력 증명		○
		관리계획서 및 작업지침서 운영		○
		예방 및 예측 보전, 생산치공구 관리시스템 운영		○

		자재와 제품의 취급 및 보관시스템 운영	○	○
자체검사	검사방법 및 절차	제품적합성을 확보할 수 있는 검사방법 및 절차 유지	○	○
		계수값 데이터 샘플링에 대한 합격수준은 무결점 수준 유지		○
		측정장치 결정 및 유효한 결과를 보장하기 위한 소급성 유지, 기록관리 등의 절차 유지	○	○
		측정시스템 분석 수행		○
		설계단계검사 전체 항목에 대한 자체검사(1회/년) 실행	○	
		설계단계검사 전체 항목에 대한 자체검사(2회/년) 실행		○
	시정 및 예방 조치	부적합 사항 관리 및 재발방지를 위한 예방조치 운영	○	○
	내부감사	시스템에 대한 적정성 유지능력의 보유	○	○
의무	합격표시	합격표시에 대한 문서화된 관리규정 유지	○	○
		합격표시 제작에 관하여 별도로 문서화된 규정유지		○
	안전관리	제품불량사고 및 부적합제품 유통 방지	○	○
그 밖의 사항		그 밖의 안전유지에 관한 사항	○	○

4.4 검사방법

4.4.1 제조시설에 대한 검사

제조시설에 대한 검사는 4.3.1에 따른 제조설비 및 검사설비를 갖추었는지를 확인하여 필요한 설비를 모두 갖춘 경우 합격한 것으로 한다.

4.4.2 제품에 대한 검사

4.4.2.1 설계단계검사

설계단계검사 방법은 검사항목별 제조기준에 적합한지 여부를 명확하게 판정할 수 있도록 하기 위하여 한국가스안전공사의 사장이 정하는 기준에 따른다.

4.4.2.2 생산단계검사

생산단계검사 방법은 검사항목별 제조기준에 적합한지 명확하게 판정할 수 있도록 하기 위하여 다음에 따른다.

4.4.2.2.1 제품확인검사

(1) 샘플링

(1-1) 정기품질검사 시료 수는 2개로 한다.

(1-2) 상시샘플검사를 하기 위한 시료의 채취 기준은 다음과 같다.

(1-2-1) 같은 생산단위로 제조된 동일 제품을 1조로 한다.

(1-2-2) (1-2-1)에 따라 형성된 조에서 채취하는 시료 수는 표 4.4.2.2.1(1)과 같다.

표 4.4.2.2.1(1) 상시샘플검사 시료 수

1조를 형성하는 수	10개 이하	11개 이상 100개 이하	101개 이상 300개 이하	301개 이상 700개 이하	701개 이상 3000개 이하	3001개 이상
시료 수	전수	10개 이상	15개 이상	20개 이상	25개 이상	검사신청 수량의 1/100

(2) 합부판정

(2-1) 제품확인검사는 정기품질검사와 상시샘플검사를 실시하여 모두 합격한 경우 검사에 합격한 것으로 한다.

(2-2) 상시샘플검사는 채취한 시료를 검사하여 합격한 조는 그 조에 속하는 전제품이 합격한 것으로 하고, 불합격한 조는 그 조에 속하는 전제품이 불합격한 것으로 한다.

4.4.2.2.2 공정검사

(1) 샘플링

생산공정검사와 종합공정검사의 정기품질검사 및 수시품질검사 시료 수는 2개로 한다.

(2) 합부판정

(2-1) 공정검사 신청자 합부판정

공정검사 신청자에 대한 생산공정검사나 종합공정검사의 합·부 판정은 다음과 같다. 이 경우 판정위원회의 결정전까지는 중전의 검사결과를 따른다.

(2-1-1) 한국가스안전공사는 정기품질검사와 공정확인심사 또는 종합품질관리체계심사의 결과보고서를 작성하여 판정위원회에 제출한다.

(2-1-2) 판정위원회는 제출된 보고서를 심의하여 합·부를 결정한다. 이 경우 심의결과 품질시스템의 일부를 보완할 필요가 있다고 판단될 경우에는 조건부 합격을 할 수 있다.

(2-1-3) 형식별 정기품질검사와 품목에 대한 공정확인심사에 모두 합격하였을 경우 생산공정검사에 합격한 것으로 한다.

(2-1-4) 종합품질관리체계심사에 합격하였을 경우 종합공정검사에 합격한 것으로 한다.

(2-2) 정기 공정검사 합부판정

3개월에 1회 하는 생산공정검사와 6개월에 1회 하는 종합공정검사에 대한 합·부 판정은 다음과 같다.

(2-2-1) 한국가스안전공사는 정기품질검사 및 공정확인심사 또는 종합품질관리체계심사를 실시하여 합·부를 결정한다.

(2-2-2) 형식별 정기품질검사와 품목에 대한 공정확인심사에 모두 합격하였을 경우 생산공정검사에 합격한 것으로 한다.

(2-2-3) 종합품질관리체계심사에 합격하였을 경우 종합공정검사에 합격한 것으로 한다.

(2-3) 수시품질검사 합부판정

수시품질검사에 대한 합·부 판정은 정기품질검사와 같은 방법으로 검사를 실시하여 한국가스안전공사가 결정한다.

(3) 검사결과 처리

(3-1) 공정검사 신청자의 검사결과 처리

공정검사 신청자에 대한 생산공정검사나 종합공정검사의 결과처리는 다음과 같다.

- (3-1-1) 한국가스안전공사는 심의에 합격한 경우 신청자에게 합격통지서를 발급한다.
- (3-1-2) 심사에 조건부 합격을 한 경우에는 다음 기준에 따른다.
- (3-1-2-1) 신청자는 1개월 이내에 품질시스템 보완결과를 한국가스안전공사에 제출한다.
- (3-1-2-2) 한국가스안전공사는 제출된 보완결과를 검토하여 보완이 완료되었다고 확인된 경우 합격처리한다.
- (3-1-2-3) 한국가스안전공사는 조건부 합격판정을 받은 신청자가 기한 내에 조치 결과를 제출하지 아니할 경우에는 불합격으로 처리한다.
- (3-1-3) 심사에 불합격한 경우에는 다음 기준에 따른다.
- (3-1-3-1) 한국가스안전공사는 불합격내용을 신청자에게 통보한 후 제품확인검사를 실시한다.
- (3-1-3-2) 불합격 통보를 받은 신청자가 생산공정검사나 종합공정검사를 받고자 하는 때에는 판정위원회에서 불합격 통보를 한 날로부터 3개월 이후에 생산공정검사나 종합공정검사를 신청할 수 있다.
- (3-1-3-3) 종합공정검사에 불합격한 신청자는 생산공정검사로 전환할 수 있다.
- (3-2) 정기 공정검사 결과처리**
- 3개월에 1회 하는 생산공정검사와 6개월에 1회 하는 종합공정검사의 결과처리는 다음과 같이한다.
- (3-2-1) 한국가스안전공사는 검사에 합격한 경우 신청자에게 생산공정검사나 종합공정검사의 합격을 통보한다.
- (3-2-2) 한국가스안전공사는 검사에 불합격한 경우 신청자에게 불합격내용을 통보 후 합격통지서를 회수하고 제품확인검사를 실시한다.
- (3-2-3) 검사에 불합격 통보를 받은 자가 생산공정검사나 종합공정검사를 받고자 하는 때에는 한국가스안전공사가 불합격 통보를 한 날로부터 3개월 이후에 생산공정검사나 종합공정검사를 신청할 수 있다.
- (3-3) 수시품질검사 결과처리**
- 수시로 실시하는 품질검사의 결과처리는 다음과 같이한다.
- (3-3-1) 수시품질검사서에서 불합격되었을 경우 한국가스안전공사는 제조자나 수입자에게 동 사실을 통보하고 2차 수시품질검사를 실시한다.
- (3-3-2) 2차 수시품질검사는 채취하는 시료수를 2배로 하여 실시한다.
- (3-3-3) 2차 수시품질검사에도 합격되지 아니한 경우에는 불합격처리한 후 제품확인검사를 실시하고 해당 형식에 대하여 수집검사를 실시한다.
- (3-3-4) 불합격 통보를 받은 자가 생산공정검사나 종합공정검사를 받고자 하는 때에는 한국가스안전공사가 불합격 통보를 한 날로부터 3개월 이후에 생산공정검사나 종합공정검사를 신청할 수 있다.
- (4) 휴지 또는 검사의 종류 변경**
- 규칙 별표 7 제3호에 따라 생산공정검사나 종합공정검사를 받고 있는 자가 검사대상 품목의 생산을 6개월 이상 휴지하거나 검사의 종류를 변경하고자 하는 경우에는 한국가스안전공사에 신고하고 합격통지서를 반납하여야 한다.
- (5) 재공정검사**
- 규칙 별표 7제3호나목에 따라 생산공정검사나 종합공정검사를 받고 있는 자가 다음 중 어느 하나에 해당하는 경우 생산공정검사나 종합공정검사를 다시 받아야 한다.
- (5-1) 사업소의 위치를 변경하는 경우
- (5-2) 품목을 추가한 경우
- (5-3) 생산공정검사나 종합공정검사 대상 심사에 합격한 날로부터 3년이 지난 경우. 다만, 가스용품의 해당 품목을 추가하는 경우에는 기존 품목의 나머지 기간으로 한다.

4.5 그 밖의 검사기준

4.5.1 수입품 검사

수입품에 대한 검사는 수입자가 원하는 장소에서 실시하는 것을 원칙으로 하고, 검사에 필요한 장비·재료 등 검사에 소요되는 비용은 신청자가 부담한다.

4.5.2 검사일부 생략

4.5.2.1 생산공정검사나 종합공정검사를 받는 자가 품목을 추가하는 경우 공정확인심사나 종합품질관리체계심사의 일부를 생략할 수 있다.

4.5.2.2 「품질경영 및 공산품안전관리법」에 따라 지정을 받은 인증기관으로부터 품질보증체계 인증을 받은 자가 생산공정검사나 종합공정검사를 신청하는 경우 공정확인심사나 종합품질관리체계심사의 일부를 생략할 수 있다.

4.5.3 불합격 제품 파기 방법(해당 없음)

4.5.4 세부검사기준

그 밖의 설계단계검사와 생산단계검사에 필요한 세부사항은 한국가스안전공사 사장이 정하는 바에 따른다.

부록 A 가스용품 제조업소 품질시스템 운영에 대한 일반기준

1. 서문	
	<p>가. 이 기준은 규칙 별표 7 제3호나목2)나)에 따라 생산단계검사 중 생산공정검사 및 종합공정검사를 통해서 가스용품을 제조하고자 하는 제조업소들이 안전하고 신뢰성 있는 제품을 생산할 수 있도록 작성된 것이다.</p> <p>나. 이 기준은 일반사항, 설계, 제조, 자체검사 및 의무 조항으로 구성 되어 있으며, 가스용품 제조업소의 품질시스템이 공정확인심사나 종합적품질관리체계검사를 받기 위한 요구사항에 적합한가를 평가하기 위하여 사용된다.</p>
2. 일반사항 <개정 15.12.10>	
가. 조직	
(1)	고객 및 법적요구사항에 충족하는 제품을 제공할 수 있는 기술적·업무적 능력이 있는 조직이어야 한다.
(2)	최고경영자는 품질시스템에 필요한 공정 및 절차가 수립되고 실행되며 유지됨을 보장하여야 한다.
(3) 【종합】	<p>설계 과정 또는 장기간 사용으로 나타날 수 있는 고장형태 등을 연구하여 설계에 반영할 수 있도록 다음사항을 포함하는 연구·개발 조직을 보유해야 한다.</p> <p>(가) 연구·개발책임자 및 인력</p> <p>(나) 연구·개발에 필요한 적정 설비 및 장비</p>
나. 품질시스템	
(1)	제조업소는 이 기준의 요구사항에 따라 품질시스템을 수립, 문서화하고 실행하여야 한다.
(2)	품질시스템의 변경이 계획되고 실행될 때 시스템의 완전성이 유지되어야 하며, 지속적인 개선을 통하여 최신의 상태로 유지되어야 한다.
(3)	<p>최고경영자는 품질시스템의 개발 및 실행, 그리고 품질시스템의 효과성을 지속적으로 개선하기 위한 실행증거를 다음을 통하여 제시하여야 한다.</p> <p>(가) 품질방침 및 품질목표의 수립</p> <p>(나) 경영검토(품질시스템의 효과성 및 제품의 개선)의 수행</p>
(4) <신설 15.12.10 >	<p>품질시스템에 필요한 문서는 관리되어야 하며 다음사항의 관리에 필요한 문서화된 절차가 수립되어 있어야 한다.</p> <p>(가) 문서의 승인, 검토, 갱신 및 재승인</p> <p>(나) 문서의 식별(최신본, 외부출처 문서 등) 및 배포 관리</p> <p>(다) 효력 상실 문서의 오사용 방지</p>
다. 인적자원	
(1)	<p>제품품질에 영향을 미치는 인원은 적절한 학력, 교육훈련, 숙련도 및 경력에 근거하여 적격하여야 하며 제조업소는 문서화된 절차를 통해서 다음 사항을 이행하여야 한다.</p> <p>(가) 인원에 대한 적격성 결정 수행</p> <p>(나) 적격성을 충족시키기 위한 교육훈련 등의 제공 및 효과성 평가</p> <p>(다) 적격성에 대한 적절한 기록 유지</p>
(2) 【종합】	<p>제품의 설계·개발에 책임을 가진 인원의 경우 설계·개발 요구사항을 달성하고 적용할 도구 및 기법에 숙련됨을 보장하여야 한다.</p>
라. 시설 및 장비	
(1) 【주기】	<p>제품의 요구사항에 대한 적합성을 달성하는데 필요한 시설, 장비 및 업무환경을 결정, 확보 및 유지하여야 한다.</p> <p>(가) 건물, 업무장소 및 유틸리티</p> <p>(나) 프로세스장비(하드웨어 및 소프트웨어)</p> <p>(다) 지원서비스(운송, 통신 등)</p>

(2) 【주기】	제품 및 제조공정의 요구에 적합하도록 현장을 정돈, 청결한 상태로 유지하여야 한다.
(3) 【종합】	종업원에 대한 잠재적인 위험을 최소화하기 위한 수단이 설계, 개발 및 제조활동에 표현되어야 한다.
3. 설계	
가. 설계 및 개발	
(1) 【종합】	제품의 요구사항에 적합한 제품을 실현할 수 있는 설계 및 개발 능력을 확보하여야 한다.
(2) 【종합】	제품설계출력은 요구사항에 대하여 검증이 가능한 형태로 제공되고 배포 전에 승인되어야 하며 다음사항을 포함하여야 한다. (가) 잠재적고장영향분석 등 분석결과 및 신뢰성결과 (나) 제품의 특성, 필요시 시방서 (다) 해당되는 경우, 제품의 실수방지를 위한 조치 (라) 도면 또는 수학적 기호데이터가 포함된 제품의 정의 (마) 제품설계검토 결과
(3) 【종합】	공정설계출력은 요구사항에 대하여 검증이 가능한 형태로 제공되고 배포 전에 승인되어야 하며 다음사항을 포함하여야 한다. (가) 도면 및 필요시 시방서 (나) 제조공정 흐름도 및 레이아웃 (다) 잠재적고장영향분석 등 분석 결과 (라) 관리계획서 (마) 작업지침서 (바) 공정승인합격기준 (사) 제품/공정 부적합사항에 대한 검출 및 피드백 방법
(4) 【종합】	설계 및 개발의 결과에 대한 타당성 확인을 실시해야 하며 타당성 확인결과 및 모든 필요한 조치에 대한 기록은 유지되어야 한다.
(5) 【종합】	설계 및 개발의 변경은 쉽게 파악되고 그 기록이 유지되어야 한다. 변경사항은 해당되는 경우 검토, 검증, 타당성확인이 되어야 하며 실행 전에 승인되어야 한다.
4. 제조	
가. 구매	
(1) 【주기】	구매한 제품이 규정된 구매요구사항을 충족시킨다는 것을 보장하는데 필요한 검사 또는 그 밖의 활동을 수립하고 실행하여야 한다.
(2)	규정된 구매요구사항에 적합한 제품을 제공할 수 있는 능력을 근거로 공급자를 선정하여야 한다. 선정기준은 수립되어 있어야 하며 선정에 관련된 모든 기록은 유지되어야 한다.
(3) 【종합】	공급자를 정기적으로 평가하고 그 평가 결과는 구매정책에 반영하여야 하며 이에 따라 공급자 관리방법은 달라져야 한다.
나. 생산	
(1)	제조업소는 다음 사항을 포함한 관리조건하에서 생산을 계획하고 수행하여야 한다. (가) 필요에 따른 업무지침서의 사용 (나) 적절한 장비의 사용 (다) 측정의 실행 (라) 공정승인합격판정기준의 사용
(2) 【주기】	제조업소는 제조단계에서 측정 요구사항과 관련하여 제품 상태를 식별하여야 한다.
(3) 【종합】	제조업소는 제조단계에서 측정 요구사항 및 추적성과 관련하여 제품 상태를 식별하여야 한다.

【주기】	
(4) 【주기】	작업준비는 작업의 첫 가동, 자재의 교체 또는 작업변경 시 마다 검증되어야 한다.
(5) 【중합】	각 공정에 대한 적절한 통계적 기법은 양산 전에 결정되어야 하고 관리계획서에 포함되어야 한다. 산포, 공정능력 같은 기본적 개념은 조직 전반에서 이용되어야 한다.
(6) 【중합】	제조업소는 제품, 제조공정에서 잠재적고장영향분석 등 분석결과를 고려한 관리계획서를 갖추어야 한다.
(7) 【중합】 【주기】	제품품질에 영향을 미치는 모든 인원을 위하여 문서화된 작업지침서를 작성하여야 한다. 이 지침서는 작업장에서 쉽게 열람이 가능하여야 한다.
(8) 【중합】	제조업소는 주요공정을 파악하고 기계/장비/치공구의 보전을 위한 자원을 제공해야 하며 효과적으로 계획된 총체적 예방보전 시스템을 개발하여야 한다. 시스템에는 다음사항을 포함하여야 한다. (가) 계획된 보전 활동 (나) 장비, 치공구 및 게이지의 포장 및 보전 (다) 주요 제조장비에 대한 교체용 부품의 가용성 (라) 보전 활동의 문서화, 평가 및 개선 (마) 생산, 수리 또는 폐기와 같은 상태를 규정한 식별 <개정 15.12.10>
5. 자체검사	
가. 검사방법 및 절차	
(1) 【주기】	제조업소는 수행해야 할 검사를 결정하고 결정된 요구사항에 대한 제품적합성 여부를 검사해야 한다. 이는 제품생산공정의 적절한 단계에서 수행되어야 한다.
(2) 【주기】	검사한 제품에 대하여는 합격판정기준에 적합하다는 증거가 유지되어야 한다. 기록에는 제품의 불출을 승인하는 인원이 나타나야 한다.
(3) 【중합】 【주기】	계수 값 데이터 샘플링에 대한 합격수준은 무결점이어야 한다.
(4) 【주기】	측정은 요구사항에 일치하는 방법으로 수행되도록 하여야 하고 유효한 결과를 보장하기 위하여 측정 장비는 다음과 같아야 한다. (가) 규정된 주기 또는 사용 전에 국제표준 또는 국가표준에 소급 가능한 측정표준으로 교정 또는 검증. 그러한 표준이 없는 경우 교정 또는 검증에 사용된 근거를 기록 (나) 교정상태가 결정될 수 있도록 식별 (다) 측정결과를 무효화 시킬 수 있는 조정으로부터 보호 (라) 취급, 유지보전 및 보관하는 동안 손상, 열화로부터 보호
(5) 【주기】	교정 및 검증결과에 대한 기록은 유지되어야 하며 측정값은 보정의 형태로 활용되어야 한다.
(6) 【중합】	통계적 방법을 사용하여 각 형태의 측정 및 시험의 결과에 나타난 측정시스템의 변동을 분석하여야 한다.
(7) 【주기】	제조업소는 1년에 1회 이상 설계단계검사 전체항목에 대한 검사를 실시하고 그 기록을 유지해야 한다.
(8) 【중합】 【주기】	제조업소는 1년에 2회 이상 설계단계검사 전체항목에 대한 검사를 실시하고 그 기록을 유지해야 한다. <개정 14.11.17, 15.12.10>
(9) 【중합】	제조업소의 시험실은 다음 기술적 요구사항을 규정하여 품질시스템 문서화에 포함되어야 한다. 가) 인원, 장비 및 시설의 적격성 나) 시험을 관련 규격에 따라 정확하게 수행하는 능력 다) 외부시험실은 KS Q ISO IEC 17025 또는 같은 수준의 인정기관 <개정 14.11.17>
나. 지정 및 예방조치	

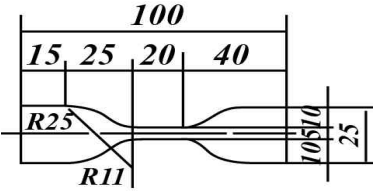
(1) 【주기】	부적합품 및 의심스런 제품이 식별되고 관리됨을 보장하여야 한다.
(2)	부적합의 재발방지를 위한 조치를 취하여야 하며, 문서화된 절차에는 다음 사항을 규정하여야 한다. (가) 부적합의 검토 (고객불만 포함) (나) 시정조치의 결정, 실행 및 기록
(3)	품질방침, 품질목표, 심사결과, 데이터분석, 시정조치, 예방조치 및 경영검토의 활용을 통하여 품질시스템의 효과성을 지속적으로 개선하여야 한다.
(4)	부적합의 발생방지를 위하여 잠재적 부적합의 원인을 제거하기 위한 예방조치를 실행하여야 한다.
다. 내부감사	
(1)	제조업소는 품질시스템이 효과적으로 실행되고 유지되는지에 대하여 계획된 주기로 내부감사를 수행하여야 한다.
(2)	감사의 계획, 수행, 감사의 독립성 보장, 결과의 보고 및 기록유지에 대한 책임과 요구사항은 문서화된 절차에 규정되어야 한다.
6. 의무 <개정 15.12.10>	
가. 합격표시	
(1) 【주기】	제조업소는 합격표시(증명서나 각인)에 대한 관리규정을 문서화해야 하며, 합격표시의 수령·사용·보관, 폐기 등에 관한 기록은 즉시 최신의 상태로 유지되어야 하며 관리규정에는 다음 사항을 포함하여야 한다. (가) 합격표시(증명서나 각인)는 반드시 권한 있는 직원만이 취급 (나) 합격표시는 반드시 계획된 절차에 따라 최고경영자/ 경영대리인의 승인을 받아 사용 (다) 합격표시의 사용내용에 대한 기록 (라) 합격표시의 오용방지를 위한 자체계획을 수립 (마) 합격표시는 훼손 또는 도난을 방지할 수 있도록 보관
(2) 【종합】 【주기】	합격표시 제작에 관한 규정을 별도로 문서화해야 하며 합격표시의 제작·변경에 대한 사항은 전부 기록되어야 하며 최신의 상태로 유지되어야 한다.
나. 안전관리	
(1)	제조업소는 최근 1년간 제품결함으로 인한 사고가 없고 수집검사를 받은 결과 부적합이 없어야 한다.
(2) 【종합】	제조업소는 최근 3년간 제품결함으로 인한 사고가 없고 수집검사를 받은 결과 부적합이 없어야 한다.
다. 그 밖의 사항	
(1)	제품의 품질 저하 또는 사용자의 안전에 중대한 위해를 발생시킬 수 있는 사안이 발생한 경우에 제조업소는 적절한 조치를 취하여야 한다.
(2)	제조업소의 품질시스템 운영상에 중대한 변경이 있을 경우 15일 이내에 한국가스안전공사에 통보하여야 한다.

비고 1. 【종합】은 종합공정검사 대상에만 적용하는 기준

2. 【주기】는 검사주기에 따른 검사 시 적용하는 기준

3. 표시가 없는 조항은 공정확인심사나 종합적품질관리체계심사의 공통 기준

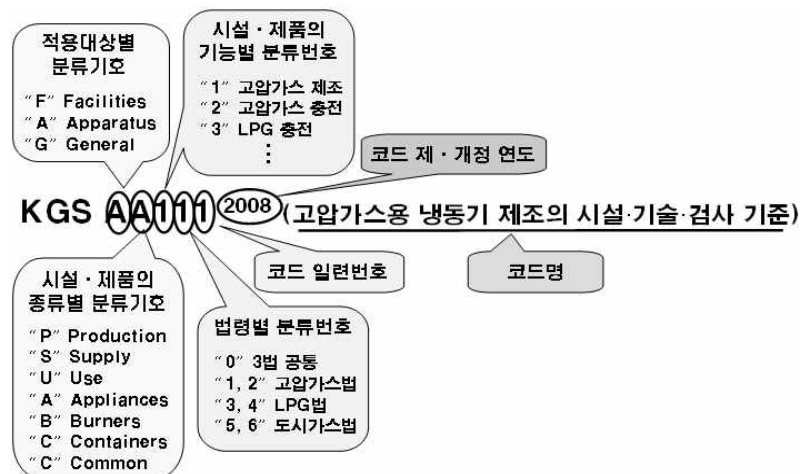
부록 B 일반용 고압고무호스 시험방법

B1. 박리시험(3.8.1.6.3)	
호스부 성능	<p>1. 시편 : 직사각형 치수는 너비 (25.0±0.5) mm , 고리형의 치수는 길이 (25.0±0.5) mm로 한다.</p> <p>2. 시험방법 : 시험편 안층을 지그에 물리고, 다른 쪽은 바깥층을 지그로 물려 (25±2.5) mm /min의 속도로 박리하여 최고 인장하중을 측정한다.</p> <p>3. 계산식</p> $T = \frac{F}{b}$ <p>여기서 T : 박리강도(kN/m), F : 박리 하중(N), b : 시험편 너비(mm)</p>
B2. 인장강도시험(3.8.1.6.5)	
호스부 안층/바깥층	<p>1. 시편 : KS M 6518(가황고무의 물리시험방법)의 4.2(시험편)의 3호형 시편으로 하고 두께는 2~3 mm 으로 한다. 시편의 수는 3개로 한다.</p> <p style="text-align: right;">(단위 : mm)</p>  <p style="text-align: center;">그림 B2. 3호형 시편</p> <p>2. 시험방법 : 인장시험은 절단하중이 인장시험기 용량의 (15~85)% 의 것을 사용하여 (500±25) mm/min의 속도로 하중을 가하여 인장강도를 구한다.</p> <p>3. 계산식</p> $T = \frac{F}{A}$ <p>여기서 T : 인장강도(MPa), F : 최대 하중(N), A : 시험편 단면적(mm²)</p> <p>4. 측정된 3개의 인장강도 값은 다음식에 따라 계산하여 표시한다.</p> $T_B = 0.7 S_1 + 0.2 S_2 + 0.1 S_3$ $\therefore S_1, S_2, S_3 \text{는 측정값으로 } S_1 \geq S_2 \geq S_3$
B3. 경도시험(3.8.1.6.11)	
호스부 성능	<p>1. 시편 : 시험편은 두께 6 mm 이상인 것을 사용하고, 6mm 미만인 것은 겹쳐서 6mm이상 이 되도록 한다. 그리고 측정면은 평활하여야 한다.</p> <p>2. 시험방법 : 스프링식 경도시험기 C형을 사용하여 측정한다. 시험기를 수직으로 세우고 누름 바늘이 시험편 측정면에 수직이 되도록 가압면을 가볍게 접촉시켜 즉시 눈금을 읽는다.</p> <p>3. 시험결과 : 측정은 5회 측정하여 산술평균값을 구한다. 다만, 한 지점에서 여러 번 반복하여 측정하지 아니한다.</p>
4. 부피변환을 측정(3.8.1.6.4, 3.8.2.1)	

호스부 성능	<p>1. 시험조건</p> <p>(1) 액화석유가스액은 1호(가정·상업용)를 사용한다.</p> <p>(2) 시험편은 부품을 적당한 상태로 절단하여 시험한다.</p> <p>(3) 시험결과는 3개의 측정값의 산술평균값으로 한다.</p> <p>(4) 시험편의 무게는 1mg까지 측정한다.</p> <p>2. 시험방법</p> <p>(1) 시험편의 공기중, 수중 중량(W1, W2)을 측정한 후 시험액에 담근다.</p> <p>(2) 정해진 온도 및 시간동안 침지시킨다.</p> <p>(3) 시료를 꺼내어 공기중, 수중에서 중량(W3, W4)을 측정한다.</p> $\Delta V = \frac{(W_3 - W_4) - (W_1 - W_2)}{(W_1 - W_2)} \times 100$ <p>ΔV : 부피변화율(%)</p> <p>W_1 : 담그기 전의 공기중 질량(g)</p> <p>W_2 : 담그기 전의 수중 질량(g)</p> <p>W_3 : 담근 후 공기중 질량(g)</p> <p>W_4 : 담근 후 수중 질량(g)</p>
--------	---

KGS Code 기호 및 일련번호 체계

KGS(Korea Gas Safety) Code는 가스관계법령에서 정한 시설·기술·검사 등의 기술적인 사항을 상세기준으로 정하여 코드화한 것으로 가스기술기준위원회에서 심의·의결하고 산업통상자원부에서 승인한 가스안전 분야의 기술기준입니다.



분 류		기 호	시 설 구 분	분 류		기 호	시 설 구 분
제품(A) (Apparatus)	기구(A) (Appliances)	AA1xx	냉동장치류	시설(F) (Facilities)	제조·충전 (P) (Production)	FP1xx	고압가스 제조시설
		AA2xx	배관장치류			FP2xx	고압가스 충전시설
		AA3xx	밸브류			FP3xx	LP가스 충전시설
		AA4xx	압력조정장치류			FP4xx	도시가스 도매 제조시설
		AA5xx	호스류			FP5xx	도시가스 일반 제조시설
		AA6xx	경보차단장치류			FP6xx	도시가스 충전시설
		AA9xx	기타 기구류		판매·공급 (S) (Supply)	FS1xx	고압가스 판매시설
	연소기(B) (Burners)	AB1xx	보일러류			FS2xx	LP가스 판매시설
		AB2xx	히터류			FS3xx	LP가스 집단공급시설
		AB3xx	렌지류			FS4xx	도시가스 도매 공급시설
		AB9xx	기타 연소기류			FS5xx	도시가스 일반 공급시설
	용기(C) (Containers)	AC1xx	탱크류		저장·사용 (U) (Use)	FU1xx	고압가스 저장시설
		AC2xx	실린더류			FU2xx	고압가스 사용시설
		AC3xx	캔류			FU3xx	LP가스 저장시설
		AC4xx	복합재료 용기류			FU4xx	LP가스 사용시설
						FU5xx	도시가스 사용시설
		AC9xx	기타 용기류		일반(G) (General)	공통(C) (Common)	GC1xx
			GC2xx				공통사항

