

부서사인

부서사인은 공단의 각 부서 및 구역의 위치를 표시하는 것으로 설치 방식에 따라 행거형, 돌출형, 부착형이 있다. 제작 시 원본데이터를 바탕으로 실측 조정하여 설치한다.


제작방법 : 갈바나이즈드 스틸 또는 아크릴 프레임 가공 후 지정색 스프레이 도장한다.

그래픽모티프 부분은 실사출력 후 부착하며, 기타 표기요소는 시트 또는 실크프린팅한다.

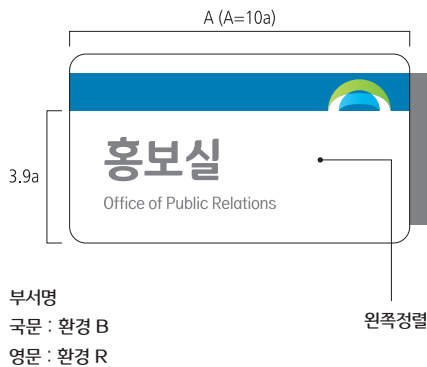
행거형

행거형은 부착될 곳의
천정의 강도에 따라
포맥스로 제작이 가능하다.

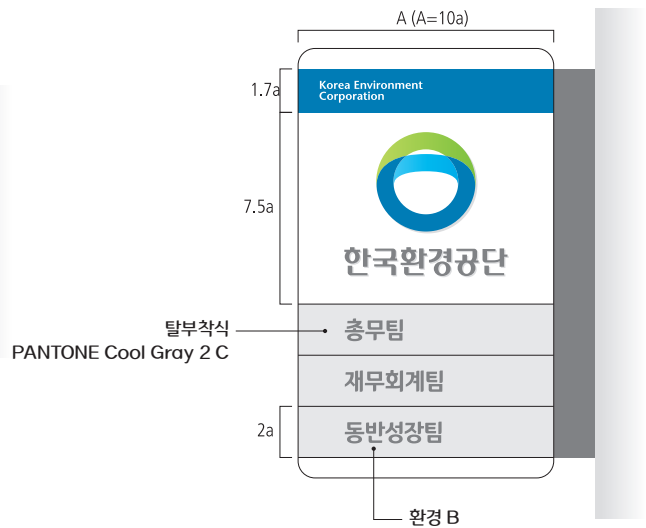
부서명
국문 : 환경 B
영문 : 환경 R



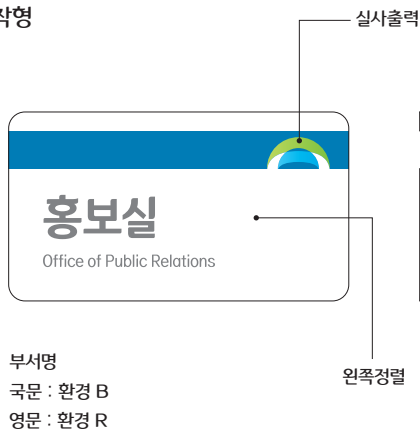
돌출형



부서명
국문 : 환경 B
영문 : 환경 R



부착형



부서명
국문 : 환경 B
영문 : 환경 R

