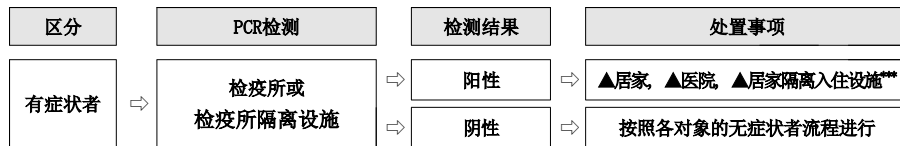


海外入境者防疫管理流程图【机场入境者专用】

＜‘23. 1. 4. 中央防疫对策本部 海外出入境管理组＞

- ◆ **来自中国的入境者必须使用Q-CODE（2023. 1. 2. 0点起，以达到时间为准）**
 - 乘坐飞机前，在Q-CODE中输入建议信息，并完成二维码发放
 - ※ 通过手机输入Q-CODE时，可以使用Chrome、Safari、三星浏览器（不支持微信）
- ◆ **来自中国的入境者必须在入境后1天以内接受PCR检查（2023. 1. 2. 0点起）**
 - 入境后1天以内（到达次日以内）完成PCR检查，然后在Q-CODE网站中登记检测结果
 - * 访问Q-CODE网站（cov19ent.kdca.go.kr）→ 选择“入境后检测登记”
- ◆ **来自中国的入境者入境前必须接受检测（2023. 1. 5. 0点起）**
 - 以出发日0点为基准，必须携带48小时以内检测的PCR阴性确认书或24小时以内检测的专家用RAT阴性确认书（未持有时，限制乘坐航班）
 - ※ 如需了解其他详细事项，请参照[疾病管理厅网站] - [通知・资料] - [公告] - “来自中国的海外入境者阴性确认书提交 FAQ”
- ◆ **来自香港、澳门的人员入境前必须接受检测，并使用Q-CODE（2023. 1. 7. 0点起）**
 - 以出发日为基准，必须持有48小时以内检测的PCR阴性确认书或24小时以内检测的专业RAT阴性确认书，并完成Q-CODE输入

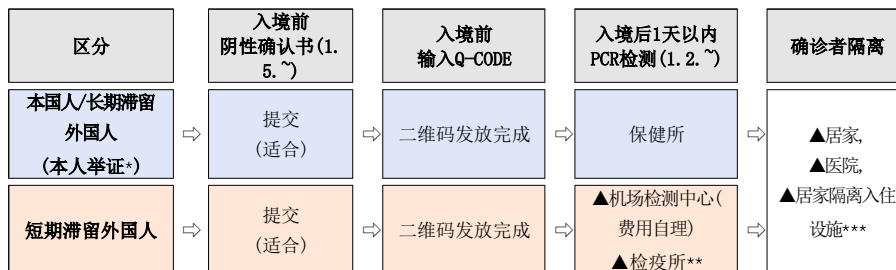
□ 有症状者



*（居家隔离入住设施）适用于韩国住址不明的无症状-轻症外籍确诊者

□ 无症状者

○ 来自中国的入境者

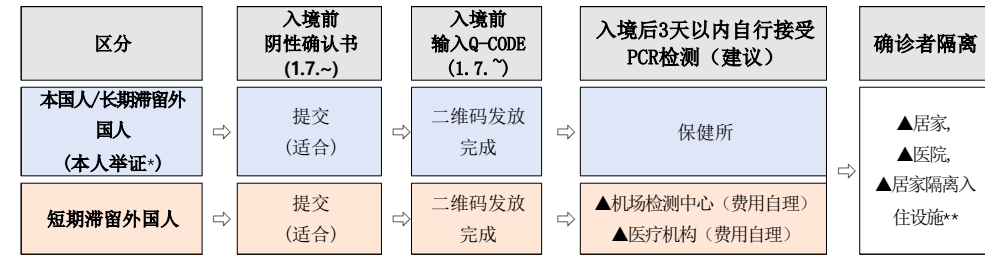


*（本人举证）本人通过外国人登录证、韩国住所申告证、永久居住证等证明滞留资格

**（检疫所）机场未设有机场检测中心，或在其非工作时间入境时，前往检疫所进行检测

***（居家隔离入住设施）适用于韩国住址不明的无症状-轻症外籍确诊者

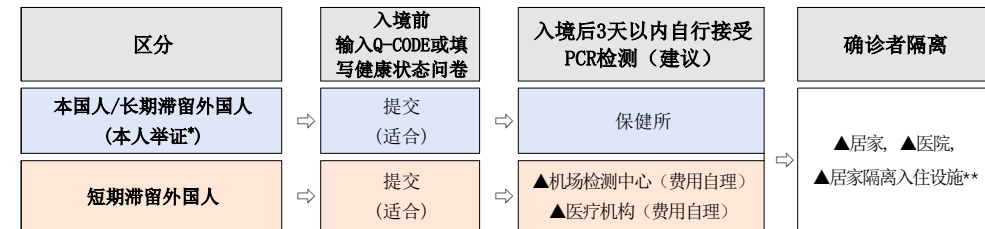
○ 来自香港、澳门的入境者



*（本人举证）本人通过外国人登录证、韩国住所申告证、永久居住证等证明滞留资格

**（居家隔离入住设施）适用于韩国住址不明的无症状-轻症外籍确诊者

○ 来自一般国家（中国大陆、香港、澳门除外）的入境者



*（本人举证）本人通过外国人登录证、韩国住所申告证、永久居住证等证明滞留资格

**（居家隔离入住设施）适用于韩国住址不明的无症状-轻症外籍确诊者