

교육디지털원패스 시작하기

학생 회원가입하기



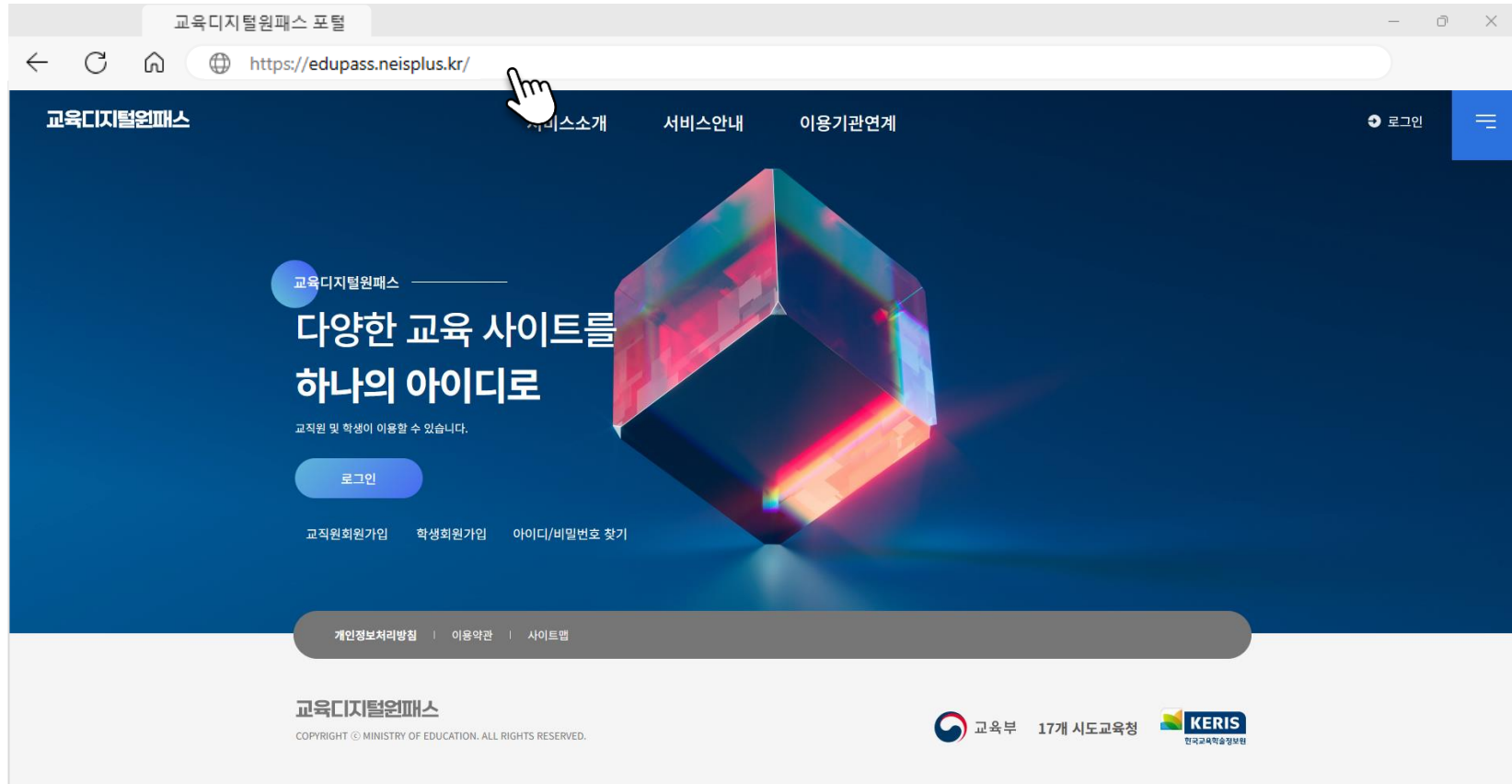


교육디지털원패스란?

교직원 및 학생이 하나의 아이디로 교육디지털원패스와 연계된 교육관련 사이트를 이용할 수 있는 다양한 인증수단을 제공합니다.

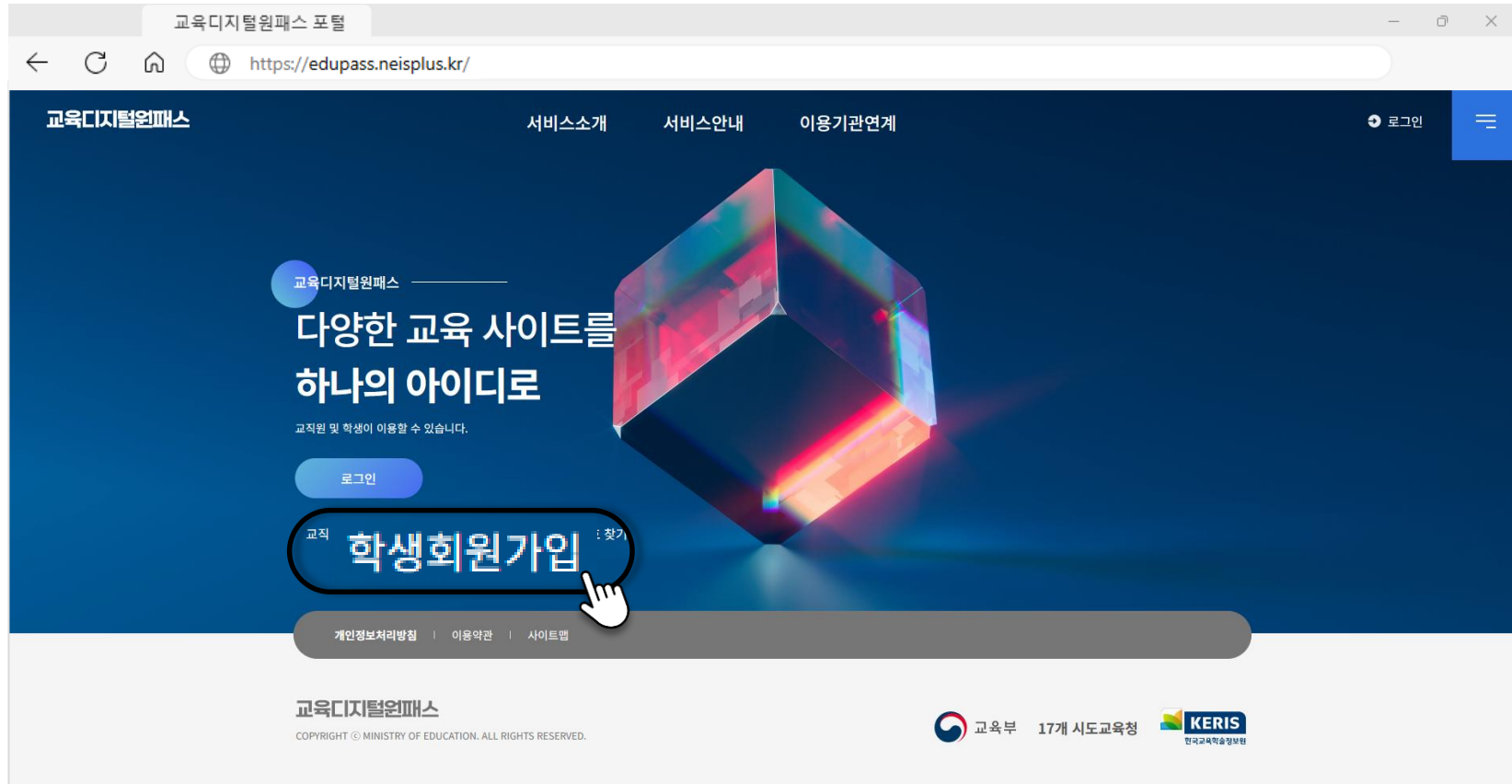
간편 로그인을 통해 교육 관련 사이트에 편리하게 회원가입하고, 정확한 학생정보를 제공하여 온라인 학생 신분 확인이 가능합니다.

01 교육디지털원패스 들어가기



- 인터넷브라우저에서 “교육디지털원패스”를 검색하여 교육디지털원패스 포털에 들어갑니다.
- 또는 주소창에 “edupass.neisplus.kr”을 입력하여 들어갑니다.

02 학생 회원가입 시작하기



- 교육디지털원패스 포털 메인화면에서 [학생 회원가입] 버튼을 선택합니다.

03 약관동의하기

교육디지털원패스 포털

https://edupass.neisplus.kr/

1 2 3 4 5

약관동의

교육디지털원패스 이용약관 ☒

개인정보수집 및 이용에 대한 안내 ☒

개인정보 제3자 제공동의 ☒

약관 전체동의 ☒

취소 다음

- 이용약관, 개인정보 수집 및 이용, 개인정보 제3자 제공동의를 확인하고 [다음] 버튼을 선택합니다.

교육디지털원패스 포털

https://edupass.neisplus.kr/

1 2 3 4 5

학적정보 확인

이름

생년월일(8자리)

학적정보

① 만 14세 미만 학생은 법정대리인의 정보가 필요합니다.

법정대리인 동의여부 ☒ 동의 ☐ 미동의

법정대리인 성명

법정대리인 생년월일

1 2 3 4 5

본인인증

만 14세 미만 학생은 법정대리인의 인증이 필요합니다.

법정대리인 휴대폰 인증
만 14세 미만 학생의 법정대리인 명의의 휴대폰 인증

법정대리인 아이핀(I-PIN) 인증
만 14세 미만 학생의 법정대리인 명의의 아이핀 인증

- 학생의 이름, 생년월일을 입력합니다.
- [학적정보 확인] 버튼을 클릭해 학생의 학적정보를 입력합니다.
- 만 14세 미만의 경우에는 법정 대리인의 동의가 필요합니다.

※ 법정 대리인의 성명, 생년월일을 입력하고 [다음] 버튼을 누른 다음, 법정대리인의 본인인증이 필요합니다.

04 학생 학적정보 입력하기 14세 이상

- 학생의 이름, 생년월일을 입력합니다.
 - [학적정보 확인] 버튼을 클릭해 학생의 학적정보를 입력합니다.
- ※ 만 14세 이상일 경우, [다음] 버튼을 누른 다음 학생의 본인인증이 필요합니다.

05 학생 회원정보 추가입력하기

교육디지털원패스 포털

← ↻ 🏠 🌐 <https://edupass.neisplus.kr/>

1

2

3

4

5

가입정보 입력

이름

학교명/학년/반/번호

아이디

비밀번호
✓ 8~20자리 ✓ 영문자 포함 ✓ 숫자 포함 ✓ 특수문자 포함
✓ 연속/동일 5자리 미사용

비밀번호 확인

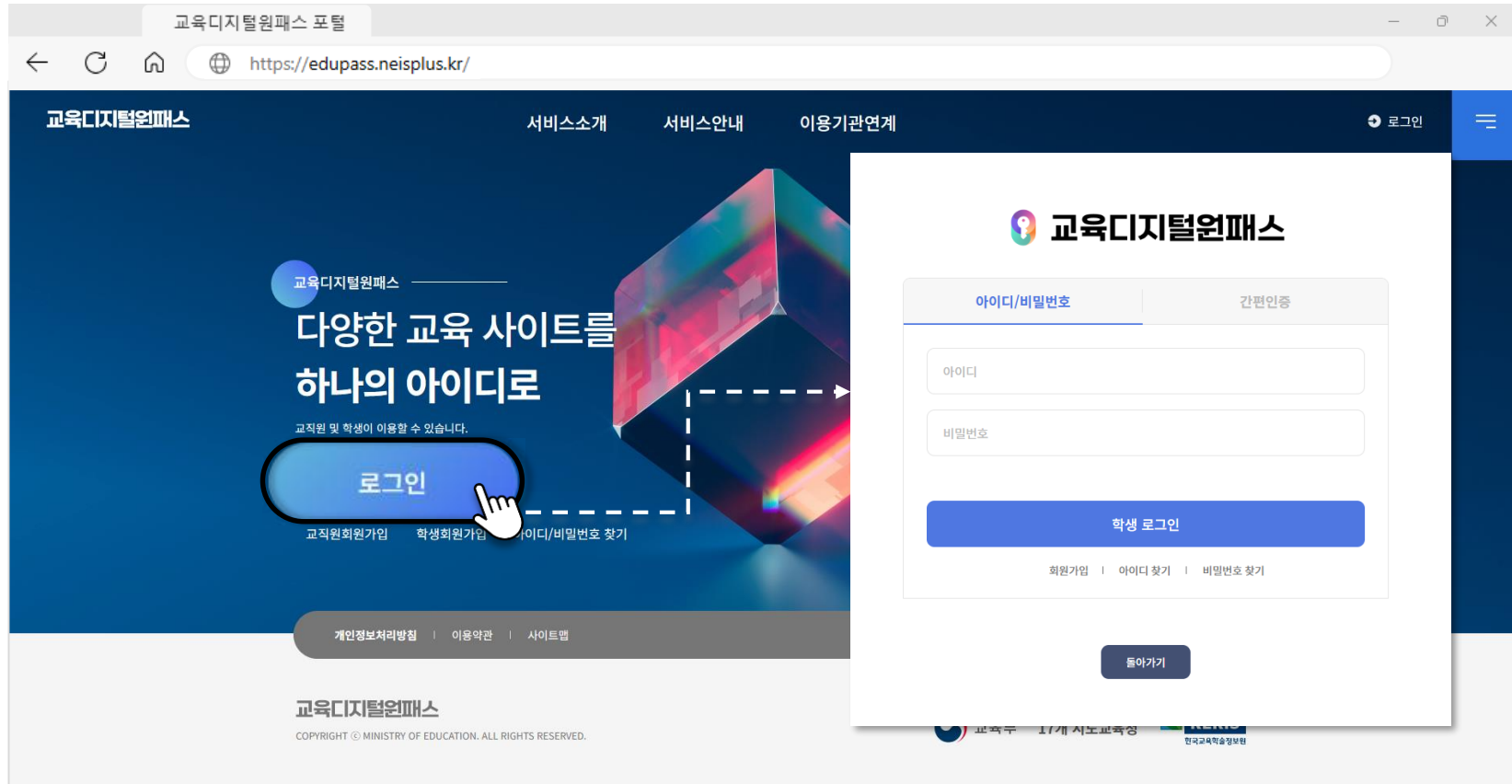
이메일

이메일 인증번호

이메일 알림 사용여부 ☒ 사용 ☐ 미사용

- 아이디, 비밀번호 등을 입력합니다.
- 이메일 계정을 입력하고 [인증번호 이메일 발송] 버튼을 눌러 인증합니다.
- [다음] 버튼을 선택하여 회원가입을 완료합니다.

06 학생 로그인하기



- 이제 교육디지털원패스에 학생으로 로그인할 수 있습니다.

Q. '학적 정보가 맞지 않습니다.' 메시지 발생

A. 소속학교에 문의하여 학생의 정확한 학적 정보를 확인하여 주시기 바랍니다.

Q. 본인 명의의 휴대전화 번호가 없어요. / 본인인증이 안돼요.

A. 학생이 개인정보 수집 이용에 동의한 경우 소속학교의 담임교사가 학생의 교육디지털원패스 회원가입을 지원할 수 있습니다.

Q. 아이디, 비밀번호를 잃어버렸어요.

A. **만 14세 미만 학생**은 법정대리인의 휴대폰 인증 또는 가입 당시 등록한 이메일 인증을 통해 아이디, 비밀번호 찾기가 가능합니다.

만 14세 이상 학생은 본인 명의의 휴대폰 인증 또는 가입 당시 등록한 이메일 인증을 통해 아이디, 비밀번호 찾기가 가능합니다.

Q. 교육디지털원패스 문의는 어떻게 하나요?

A. 콜센터(1600-7440) 또는 neisplus.kr에 접속하여 맨 하단 **사용문의 게시판**에 질의를 등록할 수 있습니다.

※ 본인인증 후 사용문의 유형을 교육디지털원패스로 등록해주세요.

학생(법정대리인)이 개인정보 수집·이용에 동의한 경우 소속학교의 담임교사가 학생의 교육디지털원패스 회원가입을 지원할 수 있습니다.

- 만 14세 미만 학생의 법정대리인이 본인명의 휴대전화를 사용하지 않는 등 법정대리인의 본인확인이 어려운 경우
- 만 14세 이상 학생이 본인명의 휴대전화를 사용하지 않아 학생 본인확인이 어려운 경우
- 그 외 가정에서 학생의 회원가입을 지원하기 어려운 경우

회원가입 지원 절차

개인정보 수집 이용 동의

학생 본인 또는 법정대리인
(만 14세 미만 학생의 경우)의
동의서를 제출받습니다.

교직원이 학생 계정 만들기

학생이 사용할 아이디, 비밀번호
등 학생 정보를 입력합니다.

학생 계정정보 설정하기

학생은 담임교사가 설정한 아이디,
비밀번호를 변경합니다.

가입완료

학생이 가입을
완료합니다.

교육디지털원패스

edupass.neisplus.kr

