

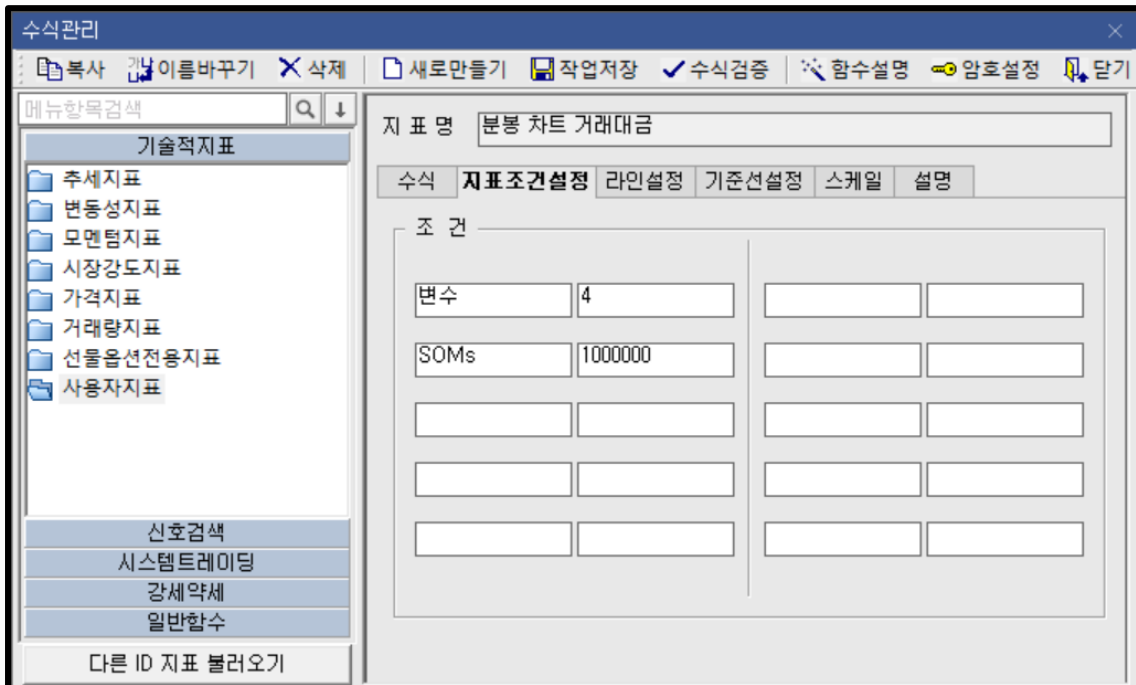
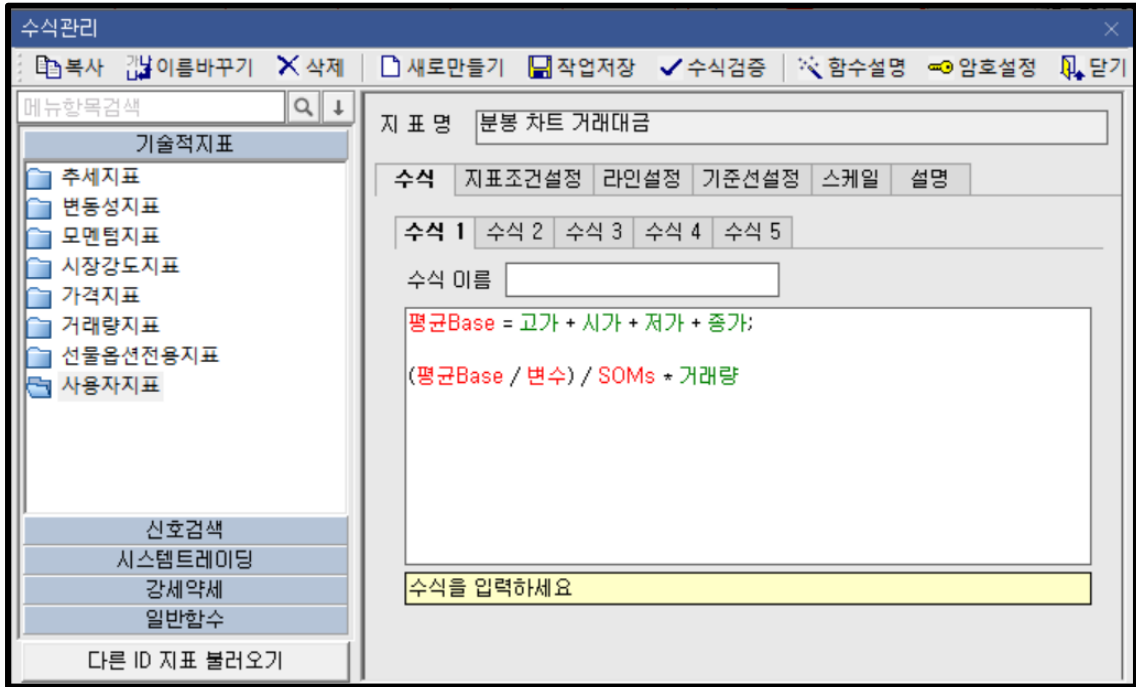
수식관리자 분봉차트

거래대금을 설정해보세요

01

수식관리자 거래대금 설정

수식 관리자 설정하기



수식 관리자 설정하기

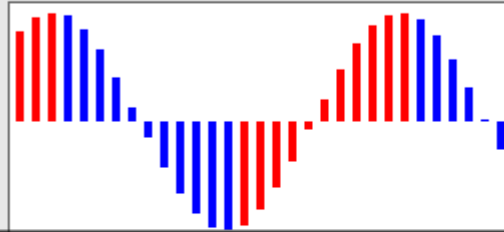
지표명

수식 지표조건설정 **라인설정** 기준선설정 스케일 설명

라인

[0]

차트 모양



유형 **막대** 너비 1 pt 색상 **블루** 스타일 상승 **레드** 하락 **블루** 비교기준 현재시가

지표명

수식 지표조건설정 라인설정 기준선설정 **스케일** 설명

최대/최소

화면

전체

사용자 정의

최대

최소

가격

Log 적용

거꾸로 보기

수식 관리자 설정하기

위와 같이 설정이 끝나셨다면 분봉 차트에 설정해서 사용하시면 되고 거래량을 해석하는 것과 마찬가지로 사용하시면 됩니다.

설정이 어려우신 분들은 블로그 포스팅 내 링크를 통해 문의주시면 설정을 도와드리도록 하겠습니다. 이외 나머지 여러 가지 수식들은 시간이 허락하는 만큼 지속적으로 블로그 포스팅을 통해서 여러분들께 전달드릴 예정이니 많은 관심 부탁드립니다.^^

T H A N K
Y O U