

보도 일시 (인터넷) 2022. 8.31.(수) 12:00 (지 면) 2022. 9.1.(목) 조간	배포 일시 2022. 8.31.(수) 08:30	
담당 부서 <총괄>	교육안전정보국 교육통계과	책임자 과 장 안수미 (044-203-6325)
		담당자 사무관 최홍보 (044-203-6320)

2022년 8월 대학정보공시 분석 결과 발표

주요 내용

- 일반 및 교육대학의 학생 1인당 교육비 1,708.4만원으로 전년보다 5.7% 상승
- 4년제 일반대학의 평균 입학전형료 45.4천원으로 전년대비 4.6% 감소

- 교육부와 한국대학교육협의회(회장 홍원화)는 ‘2022년 8월 대학정보공시 분석 결과’를 9월 1일(목) 발표한다.
 - 이번 8월 공시에서는 학생 1인당 교육비, 장학금 규모, 학자금 대출, 교원 연구비, 입학 전형료, 사립대학 적립금 및 기부금 등의 정보를 대학알리미를 통해 공시하며, 4년제 일반 및 교육대학 194개교 및 전문대학 133개교에 대한 분석 결과를 공개한다.

2022년 대학정보공시 개요

- (법적 근거) 「교육관련기관의 정보공개에 관한 특례법」 및 같은 법 시행령
- (대상) 총 413개교(대학 223개교, 전문대학 145개교, 대학원대학 45개교)
- (내용) 학교, 학생, 교원, 재정 등 14개 분야, 65개 항목, 104개 세부항목
- (공시 시기) 항목별 정기(4월, 6월, 8월, 10월) 및 수시 공시

- 2022년 8월 일반 및 교육대학 194개교의 공시 항목별 주요 분석 결과는 다음과 같다.

① 학생 1인당 교육(투자)비

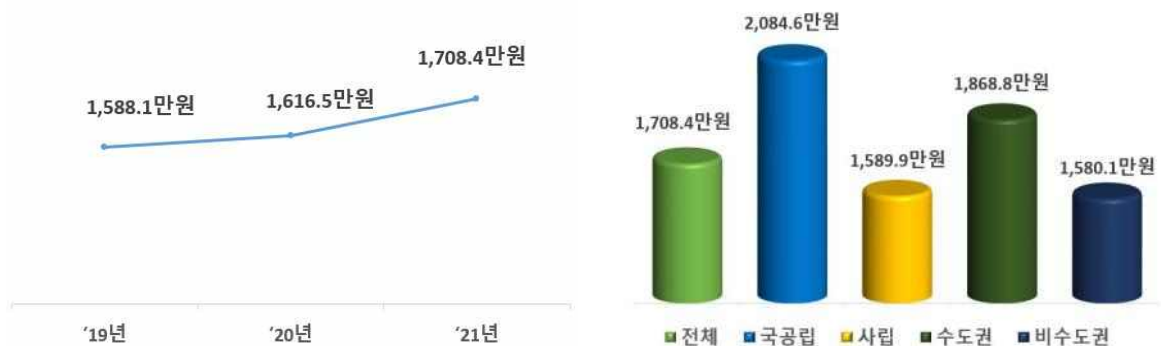
○ 2021년 일반 및 교육대학의 학생 1인당 교육비*(결산 기준)는 1,708.4만원으로 전년(1,616.5만원)보다 91.9만원(5.7%) 증가했다.

* 재학생을 기준으로 학교가 학생의 교육과 교육여건의 조성을 위해 투자한 비용 (인건비, 운영비, 장학금, 도서구입비, 실험실습비, 기계기구매입비 등 포함)

- 국공립대학은 2,084.6만원으로 전년(1,893.8만원)보다 190.8만원(10.1%), 사립대학은 1,589.9만원으로 전년(1,528.6만원)보다 61.3만원(4.0%) 증가했다.

- 수도권대학은 1,868.8만원으로 전년(1,804.8만원)보다 64.0만원(3.5%), 비수도권대학은 1,580.1만원으로 전년(1,470.4만원)보다 109.7만원(7.5%) 증가했다.

최근 3년간 학생 1인당 교육비(만원) 2021년 학생 1인당 교육비 현황(만원)



② 장학금 규모

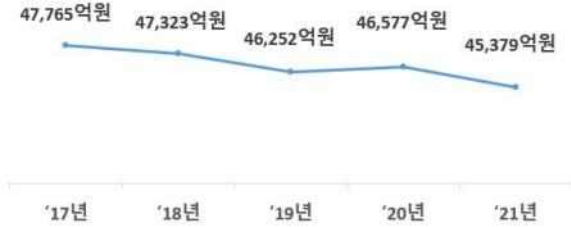
○ (전체 장학금) 2021년 일반 및 교육대학의 장학금 총액(결산 기준)은 4조 5,379억원으로 전년(4조 6,577억원)보다 1,198억원(△2.6%) 감소했다.

- 재원별 구성을 살펴보면, 국가 장학금* 2조 7,448억원(60.5%), 교내 장학금 1조 6,396억원(36.1%), 사설 및 기타** 1,274억원(2.8%), 지방자치단체 261억원(0.6%) 순이다.

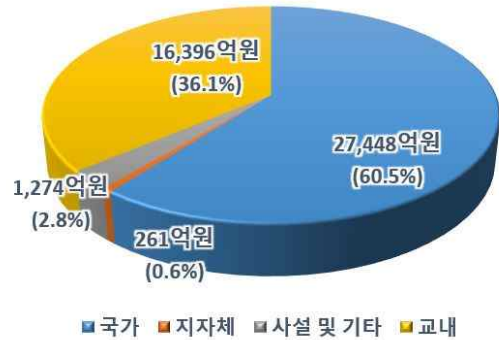
* 국가 재원으로 지급하는 교외 장학금(국비장학금, 보훈장학금 등)

** 일반 기업체, 민간단체, 기부자 등의 재원으로 지급하는 교외 장학금

최근 5년간 장학금 총액(억원)



2021년 전체 장학금 구성(억원)



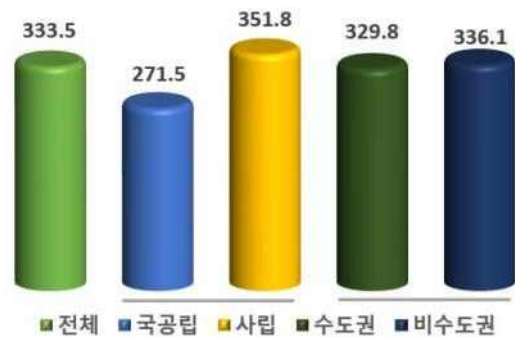
○ (학생 1인당 장학금) 2021년 일반 및 교육대학의 학생 1인당 장학금*은 연간 333.5만원으로 전년(333.8만원)보다 0.3만원(△0.1%) 감소했다.

- * 장학금 총액(교내 장학금+국가 장학금+지방자치단체 장학금+기타 장학금)/재학생 수
- 국공립대학은 271.5만원으로 전년(274.6만원)보다 3.1만원(△1.1%) 감소, 사립대학은 351.8만원으로 전년(351.5만원)보다 0.3만원(0.1%) 증가했다.
 - 수도권대학은 329.8만원으로 전년(331.0만원)보다 1.2만원(△0.4%) 감소, 비수도권대학은 336.1만원으로 전년(335.7만원)보다 0.4만원(0.1%) 증가했다.

최근 5년간 학생 1인당 장학금(만원)



2021년 학생 1인당 장학금(만원)

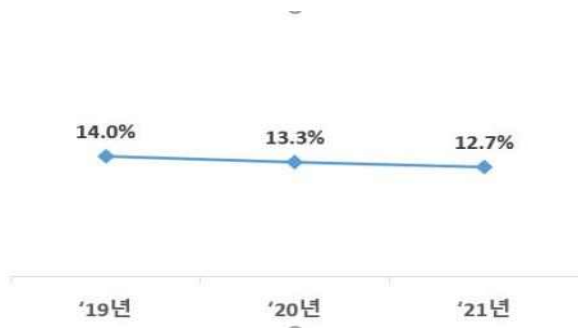


③ 학자금 대출

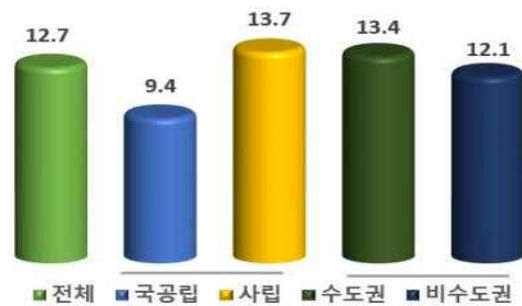
○ 2021년(1,2학기) 한국장학재단 학자금 대출을 이용한 학생 수는 409,693명으로 전년(436,957명)보다 27,264명(△6.2%) 감소했다.

- 일반상환 학자금대출 이용자 수는 172,072명으로 전년(185,278명)보다 13,206명(△7.1%) 감소하였고, 취업후 상환 학자금대출 이용자 수는 237,621명으로 전년(251,679명)보다 14,058명(△5.6%) 감소했다.
- 학자금 대출 이용률*도 12.7%로 전년(13.3%) 대비 0.6%p 감소했다.
 - * 학자금 대출 이용률 = 학자금 대출 이용 학생 수 / 전체 재학생 수
- 국공립대학의 학자금 대출 이용률은 9.4%로 사립대학(13.7%)보다 4.3%p 낮았고, 수도권대학은 13.4%로 비수도권대학(12.1%)보다 1.3%p 높았다.

최근 3년간 학자금 대출 이용률(%)



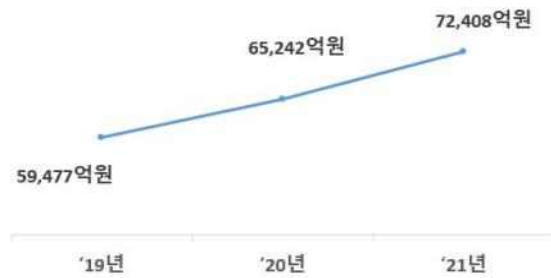
2021년 학자금 대출 이용률(%)



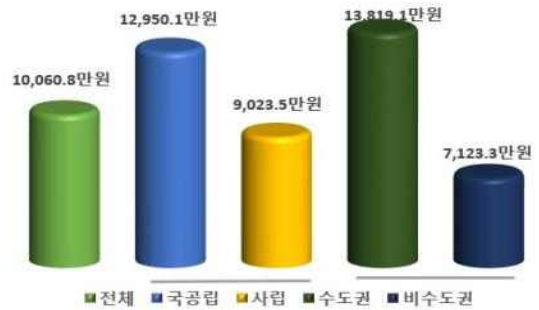
4 전임교원 연구비

- 2021년 일반 및 교육대학의 연구비* 총액은 7조 2,408억원(결산 기준)으로 전년(6조 5,242억원)보다 7,166억원(11.0%) 증가하였고, 전임교원 1인당 연구비도 10,060.8만원으로 전년(8,948.6만원)보다 1,112.2만원(12.4%) 증가했다.
 - * 전임교원이 연구를 위해 교내, 중앙정부, 지방자치단체, 민간, 외국 등에서 지원받은 비용
- 국공립대학의 전임교원 1인당 연구비는 12,950.1만원으로 전년(11,819.8만원)보다 1,130.3만원(9.6%) 증가하였고, 사립대학은 9,023.5만원으로 전년(7,944.4만원)보다 1,079.1만원(13.6%) 증가했다.
- 수도권대학의 전임교원 1인당 연구비는 13,819.1만원으로 전년(12,156.7만원)보다 1,662.4만원(13.7%), 비수도권대학은 7,123.3만원으로 전년(6,482.4만원)보다 640.9만원(9.9%) 증가했다.

최근 3년간 연구비 총액(억원)



2021년 전임교원 1인당 연구비(만원)



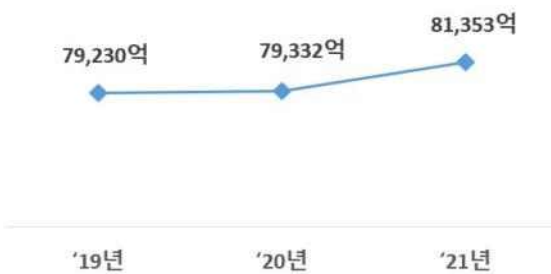
⑤ 사립대학 적립금(교비회계)

○ 2021년 일반 사립대학의 교비회계 적립금*은 8조 1,353억원(결산 기준)으로 전년도(7조 9,332억원)보다 2,021억원(2.5%) 증가했다.

* 건축비용 총당, 장학금 지급, 연구장려, 퇴직금 지급, 학교발전 등을 위해 기금으로 예치 및 관리하는 자금으로, 원금 보존 기금과 임의기금으로 구분

○ 적립금의 구성 비율을 살펴보면, 건축기금(46.2%), 특정목적기금(27.0%), 장학기금(16.8%), 연구기금(9.0%), 퇴직기금(1.0%) 순이었다.

최근 3년간 누적적립금 현황(억원)



2021년 용도별 적립금 현황(억원)



⑥ 기부금 현황(사립대학)

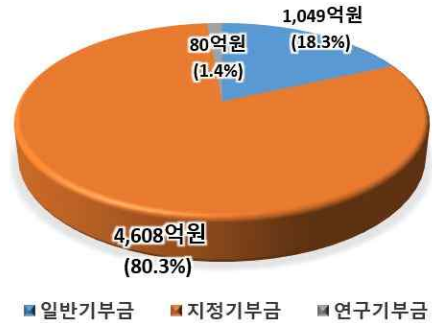
○ 2021년 일반 사립대학의 기부금은 5,737억원(결산 기준)으로 전년(5,596억원)보다 141억원(2.5%) 증가했다.

○ 기부금의 구성을 살펴보면 지정기부금(4,608억원, 80.3%), 일반기부금(1,049억원, 18.3%), 연구기부금(80억원, 1.4%) 순이었다.

최근 3년간 기부금 현황(억원)



2021년 용도별 기부금 현황(억원)



7 대학 입학 전형료

○ 2021년 일반 및 교육대학의 신입생* 평균 입학전형료(결산 기준)는 45.4천원으로 전년(47.6천원)보다 2.2천원(△4.6%) 감소했다.

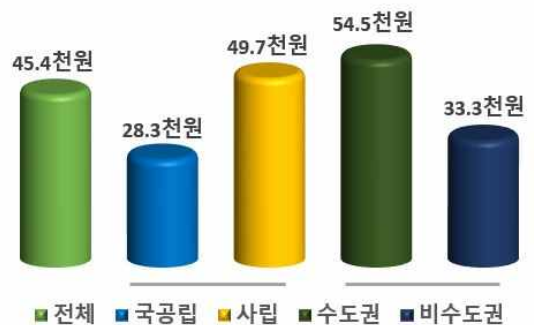
* 신입학(수시·정시) 입학전형료를 납부한 인원

- 국공립대학은 28.3천원으로 전년(30.9천원)보다 2.6천원(△8.4%) 감소하였고, 사립대학은 49.7천원으로 전년(51.2천원)보다 1.5천원(△2.9%) 감소했다.
- 수도권대학이 54.5천원으로 전년(57.2천원)보다 2.7천원(△4.7%) 감소하였고, 비수도권 대학은 33.3천원으로 전년(35.3천원)보다 2.0천원(△5.7%) 감소했다.

최근 3년간 평균 입학 전형료(천원)



2021년 평균 입학 전형료 현황(천원)



□ 2022년 8월 전문대학 133개교의 공시 항목별 주요 분석 결과는 다음과 같다.

① 학생 1인당 교육(투자)비

○ 2021년 전문대학의 학생 1인당 교육비*(결산 기준)는 1,118.4만원으로 전년(1,038.7만원)보다 79.7만원(7.7%) 증가했다.

* 재학생을 기준으로 학교가 학생의 교육과 교육여건의 조성을 위해 투자한 비용 (인건비, 운영비, 장학금, 도서구입비, 실험실습비, 기계기구매입비 등 포함)

- 국공립대학은 2,053.8만원으로 전년(1,829.2만원)보다 224.6만원(12.3%) 증가, 사립대학은 1,102.7만원으로 전년(1,025.7만원)보다 77.0만원(7.5%) 증가했다.
- 수도권대학은 1,094.9만원으로 전년(1,028.9만원)보다 66.0만원(6.4%) 증가, 비수도권대학은 1,137.3만원으로 전년(1,046.6만원)보다 90.7만원(8.7%) 증가했다.



② 장학금 규모

○ (전체 장학금) 2021년 전문대학의 장학금 총액(결산 기준)은 1조 4,082억원으로 전년(1조 5,026억원)보다 944억원(△6.3%) 감소했다.

- 재원별 구성을 살펴보면, 국가 장학금* 1조 404억원(73.9%), 교내 장학금 3,505억원(24.9%), 사설 및 기타** 126억원(0.9%), 지방자치단체 47억원(0.3%) 순이다.

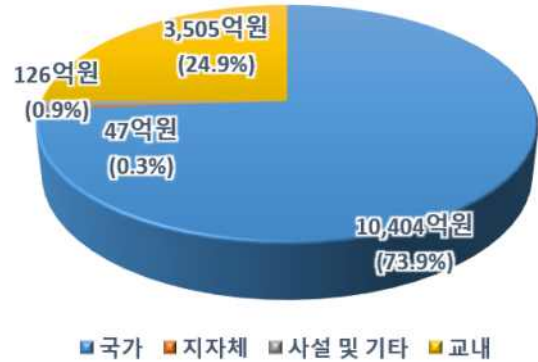
* 국가 재원으로 지급하는 교외 장학금(국비장학금, 보훈장학금 등)

** 일반 기업체, 민간단체, 기부자 등의 재원으로 지급하는 교외 장학금

최근 5년간 장학금 총액(억원)



2021년 전체 장학금 구성(억원)



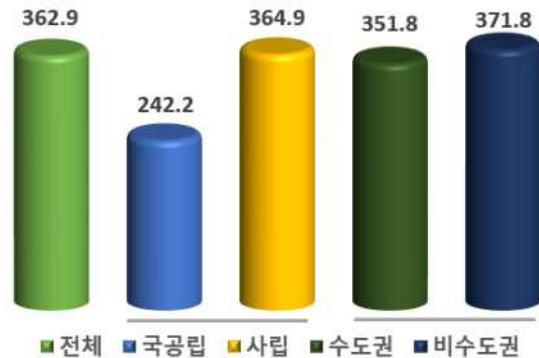
○ (학생 1인당 장학금) 2021년 전문대학의 학생 1인당 장학금*은 연간 362.9만원으로 전년(362.0만원)보다 0.9만원(0.2%) 증가했다.

- * 장학금 총액(교내 장학금+국가 장학금+지방자치단체 장학금+기타 장학금)/재학생 수
- 국공립대학은 242.2만원으로 전년(225.2만원)보다 17.0만원(7.5%), 사립대학은 364.9만원으로 전년(364.2만원)보다 0.7만원(0.2%) 증가했다.
- 수도권대학은 351.8만원으로 전년(358.3만원)보다 6.5만원(△1.8%) 감소, 비수도권대학은 371.8만원으로 전년(364.9만원)보다 6.9만원(1.9%) 증가했다.

최근 5년간 학생 1인당 장학금(만원)



2021년 학생 1인당 장학금(만원)



③ 학자금 대출

○ 2021년(2021년 1학기와 2학기) 한국장학재단 학자금 대출을 이용한 학생 수는 114,014명으로 전년(125,548명)보다 11,534명(△9.2%) 감소했다.

- 일반상환 학자금대출 이용자 수는 26,770명으로 전년(33,067명)보다 6,297명(△19.0%), 취업후 상환 학자금대출 이용자 수는 87,244명으로 전년(92,481명)보다 5,237명(△5.7%) 감소했다.

○ 또한, 학자금 대출 이용률*은 14.7%로 전년(15.1%)보다 0.4%p 감소했다.

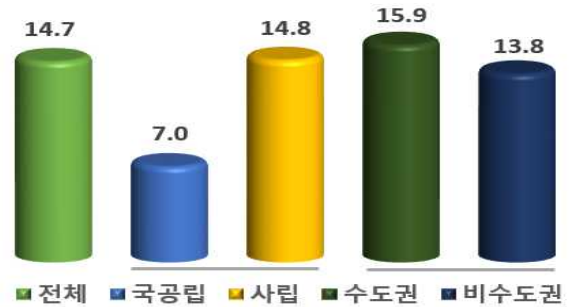
* 학자금 대출 이용률 = 학자금 대출 이용 학생 수 / 전체 재학생 수

- 국공립대학의 학자금 대출 이용률은 7.0%로 사립대학(14.8%) 보다 7.8%p 낮았고, 수도권대학은 15.9%로 비수도권대학(13.8%)보다 2.1%p 높았다.

최근 3년간 학자금 대출 이용률(%)



2021년 학자금 대출 이용률(%)



④ 사립대학 적립금(교비회계)

○ 2021년 사립대학의 교비회계 적립금*은 2조 4,766억원(결산 기준)으로 전년 (2조 4,923억원)보다 157억원(△0.6%) 감소했다.

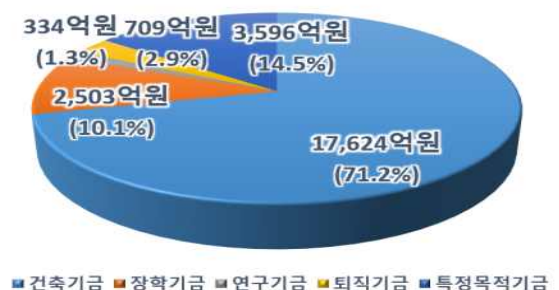
* 건축비용 충당, 장학금 지급, 연구장려, 퇴직금 지급, 학교발전 등을 위해 기금으로 예치 및 관리하는 자금으로, 원금 보존 기금과 임의기금으로 구분

- 적립금의 구성 비율을 살펴보면, 건축기금(71.2%), 특정목적기금(14.5%), 장학기금(10.1%), 퇴직기금(2.9%), 연구기금(1.3%) 순이었다.

최근 3년간 누적적립금 현황(억원)



2021년 용도별 적립금 현황(억원)



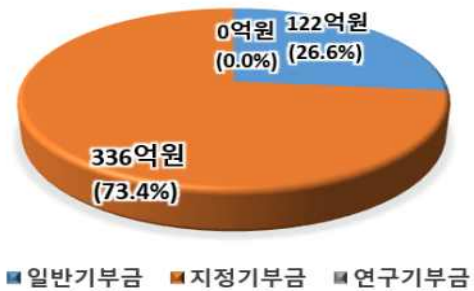
⑤ 기부금 현황

- 2021년 사립 전문대학의 기부금은 458억원(결산 기준)으로 전년(373억원)보다 85억원(22.8%) 증가했다.
- 수도권대학의 기부금은 245억원으로 전년(183억원)보다 62억원(33.9%), 비수도권 대학은 213억원으로 전년(190억원)보다 23억원(12.1%) 증가했다.

최근 3년간 기부금 현황(억원)



2021년 용도별 기부금 현황(억원)



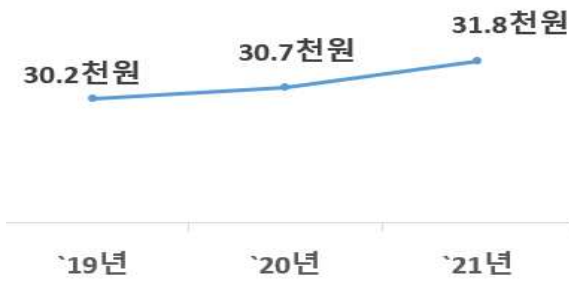
⑥ 대학 입학 전형료

- 2021년 전문대학의 신입생* 평균 입학전형료(2021년 결산 기준)는 31.8천원으로 전년(30.7천원)보다 1.1천원(3.6%) 증가했다.

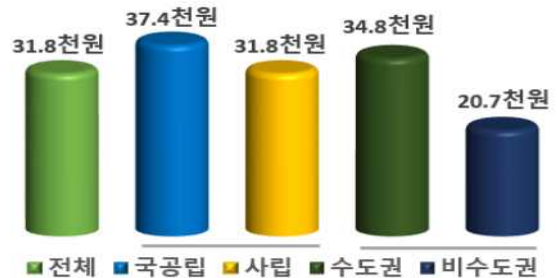
* 입학전형료를 납부한 인원

- 국공립대학은 37.4천원으로 전년(9.9천원)보다 27.5천원(277.8%) 증가하였고, 사립대학은 31.8천원으로 전년(30.8천원)보다 1.0천원(3.2%) 증가했다.
- 수도권대학은 34.8천원으로 전년(33.4천원)보다 1.4천원(4.2%) 증가하였고, 비수도권 대학은 20.7천원으로 전년(22.2천원)보다 1.5천원(△6.8%) 감소했다.

최근 3년간 평균 입학 전형료(천원)



2021년 평균 입학 전형료 현황(천원)



□ 대학별 세부적인 공시자료는 8월 31일(수) 12시부터 대학알리미 누리집 (academyinfo.go.kr)을 통해 확인할 수 있다.

- 【붙임】 1. 2022년 8월 대학정보공시 일반 및 교육대학 주요내용(요약)
 2. 2022년 8월 대학정보공시 전문대학 주요내용 분석(요약)

담당 부서 <총괄>	교육안전정보국 교육통계과	책임자	과 장	안수미 (044-203-6325)
		담당자	사무관	최홍보 (044-203-6320)
<장학금, 학자금>	대학학술정책관 대학재정장학과	책임자	과 장	노진영 (044-203-6285)
		담당자	사무관	윤은정 (044-203-6271)
<전임교원 연구비>	대학학술정책관 학술진흥과	책임자	과 장	하유경 (044-203-6604)
		담당자	사무관	성미정 (044-203-6854)
<적립금 및 기부금>	고등교육정책관 사립대학정책과	책임자	과 장	박준성 (044-203-6912)
		담당자	사무관	전민환 (044-203-6933)
<입학 전형료>	대학학술정책관 대입정책과	책임자	과 장	김혜림 (044-203-6368)
		담당자	사무관	이가원 (044-203-6364)
<전문대학>	산학협력정책관 전문대학지원과	책임자	과 장	이상우 (044-203-6899)
		담당자	사무관	이은규 (044-203-6406)
<총괄 관리기관>	한국대학교육협의회 대학정보공시센터	책임자	센터장	이선애 (02-6919-3890)
		담당자	전문원	윤다은 (02-6919-3885)

① 학생 1인당 교육(투자)비

자료기준일 : '21 회계연도

(단위 : 억원, 명, 만원, %)

구 분	'21년			'20년			전년 대비 증감률 [G=(C-F)/F×100]	
	재학생수 ¹⁾ (A)	총 교육비 ²⁾ (B)	학생1인당 교육비 (C=B/A)	재학생수 (D)	총 교육비 (E)	학생1인당 교육비 (F=E/D)		
전체(194개교) ³⁾	1,677,170	286,528.9	1,708.4	1,691,657	273,454.3	1,616.5	5.7	
설립	국·공립 (39교)	401,780	83,755.3	2,084.6	407,219	77,120.8	1,893.8	10.1
	사립 (155개교)	1,275,390	202,773.6	1,589.9	1,284,438	196,333.5	1,528.6	4.0
소재지	수도권 (73개교)	745,340	139,286.3	1,868.8	738,924	133,364.6	1,804.8	3.5
	비수도권 (121개교)	931,830	147,242.6	1,580.1	952,733	140,089.7	1,470.4	7.5
대학 유형	일반대학 (184개교)	1,655,290	283,903.5	1,715.1	1,669,899	270,850.3	1,622.0	5.7
	교육대학 (10개교)	21,880	2,625.4	1,199.9	21,758	2,604.0	1,196.8	0.3

주 1) 재학생수 = 대학과 대학원에 재학 중인 학생 수

2) 총 교육비 = (국공립) 대학회계+발전기금회계+산학협력단회계 중 교육투자 금액

(사립) 교비회계+산학협력단회계 중 교육투자 금액

3) 미결산대학(한국국제대) 분석 제외

※ 교육투자 금액 : 인건비, 물건비, 연구지도경비, 장학비, 경상비, 산학협력비, 도서구입비, 기계기구매입비(교육용) 등 학생의 교육비로 재투자 되는 비용

② 장학금 규모

자료기준일 : '21 회계연도

(단위 : 명, 억원, 만원, %)

구 분	'21년			'20년			전년 대비 증감률		
	재학생수 (A)	총 장학금 (B)	학생1인당 장학금 ¹⁾ (C=B/A)	재학생수 (D)	총 장학금 (E)	학생1인당 장학금 (F=E/D)	총 장학금 [G=(B-E)/E ×100]	학생1인당 장학금 [H=(C-F)/F ×100]	
전체(194개교)	1,360,809	45,379	333.5	1,395,442	46,577	333.8	△2.6	△0.1	
설립	국·공립 (39교)	310,323	8,424	271.5	321,393	8,825	274.6	△4.5	△1.1
	사립 (155개교)	1,050,486	36,955	351.8	1,074,049	37,752	351.5	△2.1	0.1
소재지	수도권 (73개교)	569,824	18,793	329.8	578,200	19,139	331.0	△1.8	△0.4
	비수도권 (121개교)	790,985	26,586	336.1	817,242	27,438	335.7	△3.1	0.1
대학 유형	일반대학 (184개교)	1,345,949	45,064	334.8	1,380,326	46,255	335.1	△2.6	△0.1
	교육대학 (10개교)	14,860	315	211.6	15,116	322	213.1	△2.5	△0.7

주 1) 학생 1인당 장학금 = (교내 장학금+국가 장학금+지방자치단체 장학금+기타 장학금)/재학생수, 대학원 제외

3 학자금 대출

자료기준일 : 2021년 1학기, 2학기

(단위 : 명, %)

구분	2021년					2020년 ¹⁾					
	재학생수 (A)	일반상환 이용자 수(B)	취업후상환 이용자 수(C)	이용자 수 (D=B+C)	이용률 [E=D/A]	재학생수 (F)	일반상환 이용자 수(G)	취업후상환 이용자 수(H)	이용자 수 (I=G+H)	이용률 ²⁾ [J=I/F ×100]	
전체(194개교)	3,228,861	172,072	237,621	409,693	12.7	3,281,386	185,278	251,679	436,957	13.3	
설립	국·공립 (39교)	771,874	31,294	41,594	72,888	9.4	787,967	32,519	44,258	76,777	9.7
	사립 (155개교)	2,456,987	140,778	196,027	336,805	13.7	2,493,419	152,759	207,421	360,180	14.4
소재지	수도권 (73개교)	1,494,913	102,618	98,113	200,731	13.4	1,500,586	108,202	104,859	213,061	14.2
	비수도권 (121개교)	1,733,948	69,454	139,508	208,962	12.1	1,780,800	77,076	146,820	223,896	12.6
대학 유형	일반대학 (184개교)	3,186,759	170,964	236,308	407,272	12.8	3,239,169	184,106	250,345	434,451	13.4
	교육대학 (10개교)	42,102	1,108	1,313	2,421	5.8	42,217	1,172	1,334	2,506	5.9

주 1) '20년 1학기(2020년 공시자료), '20년 2학기(2021년 공시자료)의 합

2) 이용률(%) = {(일반상환학자금 이용인원+취업후상환 학자금 이용인원)/재학생수}×100

※ 분교(5개교)는 본교에 통합 공시됨, 대학원 포함

4 전임교원 연구비

자료기준일 : '21.1.1. ~ '21.12.31.

(단위 : 명, 억원, 만원, %)

구분	2021년			2020년			증감률 [G=(C-F)/ F×100]	
	전임 교원 수(A) ¹⁾	연구비 총계(B) ²⁾	전임교원 1인당 연구비 (C=B/A)	전임 교원 수(D)	연구비 총계(E)	전임교원 1인당 연구비 (F=E/D)		
전체(194개교)	71,970	72,408	10,060.8	72,907	65,242	8,948.6	12.4	
설립	국·공립 (39교)	19,012	24,621	12,950.1	18,893	22,331	11,819.8	9.6
	사립 (155개교)	52,958	47,787	9,023.5	54,014	42,911	7,944.4	13.6
소재지	수도권 (73개교)	31,574	43,633	13,819.1	31,688	38,522	12,156.7	13.7
	비수도권 (121개교)	40,396	28,775	7,123.3	41,219	26,720	6,482.4	9.9
대학 유형	일반대학 (184개교)	71,139	72,307	10,164.1	72,073	65,143	9,038.5	12.5
	교육대학 (10개교)	831	101	1,217.3	834	99	1,186.0	2.6

주 1) 소속학과가 없는 교원은 분석에서 제외

2) 연구비 총계=교내+교외+대응자금

5 사립대학 적립금(교비회계)

자료기준일 : '21 회계연도

(단위 : 억원, %)

구 분		2021년(A)	2020년(B)	증감률 [C=(A-B)/B×100]
전체(155개교) ¹⁾		81,353	79,332	2.5
소재지	수도권(65개교)	53,800	53,155	1.2
	비수도권(90개교)	27,553	26,177	5.3
용도별	건축기금	37,555	36,726	2.3
	장학기금	13,701	13,578	0.9
	연구기금	7,310	7,247	0.9
	퇴직기금	853	803	6.2
	특정목적기금	21,934	20,978	4.6

주 1) 미결산대학(한국국제대) 분석 제외

6 기부금 현황(사립대학)

◆자료기준일 : '21 회계연도

(단위 : 억원, %)

구 분		2021년 기부금 총액 ²⁾ (A)	2020년 기부금 총액 (B)	증감률 [(A-B)/B]×100
전체(155개교) ¹⁾		5,737	5,596	2.5
소재지	수도권(65개교)	4,018	3,794	5.9
	비수도권(90개교)	1,719	1,802	△4.6
용도별	일반기부금	1,049	1,719	△39.0
	지정기부금	4,608	3,790	21.6
	연구기부금	80	87	△8.0

주 1) 미결산대학(한국국제대) 분석 제외

2) 동일 법인대학 내 소속대학의 법인기부금은 이중계상 제외 처리함

7 대학 입학 전형료

자료기준일 : '21 회계연도

(단위 : 명, 억원, 천원, %)

구 분	2021년			2020년			평균전형료 전년 대비 증감률 [G=(C-F)/F×100]	
	납부 인원 (A)	수입 총액 (B)	평균 전형료 (C=B/A)	납부 인원 (D)	수입 총액 (E)	평균 전형료 (F=E/D)		
전체(194개교)	2,834,674	1,286.70	45.4	2,555,104	1,216.2	47.6	△4.6	
설립	국·공립 (39교)	566,436	160.2	28.3	453,938	140.1	30.9	△8.4
	사립 (155개교)	2,268,238	1,126.50	49.7	2,101,166	1,076.1	51.2	△2.9
소재지	수도권 (73개교)	1,613,445	879.6	54.5	1,437,609	822.1	57.2	△4.7
	비수도권 (121개교)	1,220,978	406.9	33.3	1,117,495	394.1	35.3	△5.7
대학 유형	일반대학 (184개교)	2,816,612	1,279.10	45.4	2,539,299	1,209.9	47.6	△4.6
	교육대학 (10개교)	17,811	7.5	42.0	15,805	6.3	39.8	5.5

1 학생 1인당 교육(투자)비

자료기준일 : '21 회계연도

(단위 : 억원, 명, 만원, %)

구 분	'21년			'20년			학생 1인당 교육비 전년 대비 증감률 [G=(C-F)/F×100]	
	재학생수 (A)	총 교육비 ¹⁾ (B)	학생1인당 교육비 (C=B/A)	재학생수 (D)	총 교육비 (E)	학생1인당 교육비 (F=E/D)		
전체(132개교) ²⁾	397,896	44,503	1,118.4	430,835	44,751	1,038.7	7.7	
설립	국·공립 (8개교)	6,574	1,350	2,053.8	6,978	1,276	1,829.2	12.3
	사립 (124개교)	391,322	43,153	1,102.7	423,857	43,474	1,025.7	7.5
소재지	수도권 (43개교)	176,706	19,348	1,094.9	191,829	19,737	1,028.9	6.4
	비수도권 (89개교)	221,190	25,155	1,137.3	239,006	25,014	1,046.6	8.7

주 1) 총 교육비 = (국·공립) 대학회계+발전기금회계+산학협력단회계 중 교육투자 금액
(사립) 교비회계+산학협력단회계 중 교육투자 금액

2) 미결산대학(광양보건대) 제외

※ 교육투자 금액 : 인건비, 물건비, 연구지도경비, 장학비, 경상비, 산학협력비, 도서구입비, 기계기구매입비(교육용) 등 학생의 교육비로 재투자 되는 비용

2 장학금 규모

자료기준일 : '21 회계연도

(단위 : 명, 억원, 만원, %)

구 분	'21년			'20년			전년 대비 증감률		
	재학생수 (A)	총 장학금 (B)	학생1인당 장학금 ¹⁾ (C=B/A)	재학생수 (D)	총 장학금 (E)	학생1인당 장학금 (F=E/D)	총 장학금 [G=(B-E)/E]	학생1인당 장학금 [H=(C-F)/F]	
전체(133개교)	388,020	14,082	362.9	415,068	15,026	362.0	△6.3	0.2	
설립	국·공립 (8개교)	6,316	153	242.2	6,602	149	225.2	2.7	7.5
	사립 (125개교)	381,704	13,929	364.9	408,466	14,877	364.2	△6.4	0.2
소재지	수도권 (43개교)	172,002	6,051	351.8	183,491	6,575	358.3	△8.0	△1.8
	비수도권 (90개교)	216,018	8,031	371.8	231,577	8,451	364.9	△5.0	1.9

주 1) 학생 1인당 장학금 = (교내 장학금+국가 장학금+지방자치단체 장학금+기타 장학금)/재학생수

3 학자금 대출

자료기준일 : '21년 1, 2학기

(단위 : 명, %)

구 분	'21년					'20년 ¹⁾					
	재학생수 (A)	일반상환 이용자 수(B)	취업후상환 이용자 수(C)	이용자 수 (D=B+C)	이용률 ²⁾ (E=D/A)	재학생수 (F)	일반상환 이용자 수(G)	취업후상환 이용자 수(H)	이용자 수 (I=G+H)	이용률 (J=I/F *100)	
전체(133개교)	775,977	26,770	87,244	114,014	14.7	830,085	33,067	92,481	125,548	15.1	
설립	국·공립 (8개교)	12,627	195	684	879	7.0	13,199	252	756	1,008	7.6
	사립 (125개교)	763,350	26,575	86,560	113,135	14.8	816,886	32,815	91,725	124,540	15.2
소재지	수도권 (43개교)	343,982	13,318	41,229	54,547	15.9	366,962	17,030	44,024	61,054	16.6
	비수도권 (90개교)	431,995	13,452	46,015	59,467	13.8	463,123	16,037	48,457	64,494	13.9

주 1) '20년 1학기(2020년 공시자료), '20년 2학기(2021년 공시자료)의 합

2) 이용률(%) = {(일반상환학자금 이용인원+취업후상환 학자금 이용인원)/재학생수}×100

4 사립대학 적립금(교비회계)

자료기준일 : '21 회계연도

(단위 : 억원, %)

구 분	'21년(A)	'20년(B)	'21년 증감률 [C=(A-B)/B*100]	
전체(124개교) ¹⁾	24,766	24,923	△0.6	
소재지	수도권(42개교)	13,252	13,075	1.4
	비수도권(82개교)	11,514	11,848	△2.8
용도별	건축기금	17,624	17,525	0.6
	장학기금	2,503	2,527	△0.9
	연구기금	334	341	△2.1
	퇴직기금	709	802	△11.6
	특정목적기금	3,596	3,729	△3.6

주 1) 미결산대학(광양보건대) 제외

5 기부금 현황(사립대학)

◆자료기준일 : '21 회계연도

(단위 : 억원, %)

구 분		'21년 기부금 총액 (A)	'20년 기부금 총액 (B)	증감률 [(A-B)/B]×100
전체(124개교) ¹⁾		458	373	22.8
소재지	수도권(42개교)	245	183	33.9
	비수도권(82개교)	213	190	12.1
용도별	일반기부금	122	143	△14.7
	지정기부금	336	230	46.1
	연구기부금	0 (2.0백만원)	0 (1.8백만원)	0.0

주 1) 이사회 미승인 학교(광양보건대) 제외

2) 동일 법인대학 내 소속대학의 법인기부금은 이중계상 제외 처리함

6 대학 입학 전형료

자료기준일 : '21 회계연도

(단위 : 명, 억원, 천원, %)

구 분	'21년			'20년			평균전형료 전년 대비 증감률 [G=(C-F)/F×100]	
	납부 인원 (A)	수입 총액 (B)	평균 전형료 (C=B/A)	납부 인원 (D)	수입 총액 (E)	평균 전형료 (F=E/D)		
전체(133개교)	634,475	201.5	31.8	738,482	227.0	30.7	3.6	
설립	국·공립 (8개교)	374	0.1	37.4	897	0.1	9.9	277.8
	사립 (125개교)	634,101	201.4	31.8	737,585	226.9	30.8	3.2
소재지	수도권 (43개교)	498,971	173.4	34.8	564,742	188.5	33.4	4.2
	비수도권 (90개교)	135,504	28.1	20.7	173,740	38.5	22.2	△6.8