

2020 사이버 실무교육 모바일 이용 안내

□ 안전원 사이트 로그인 하기



① "한국소방안전원" 검색



② "크롬(앱)" 터치



③ "로그인" 터치



④ 최초 로그인(실명확인)
※ 개인정보입력 및 동의



※ 최초 실명확인 이후 생년월일
로그인 이용가능(인증번호 입력)



⑤ 로그인 되었습니다

□ 실무교육 신청하기



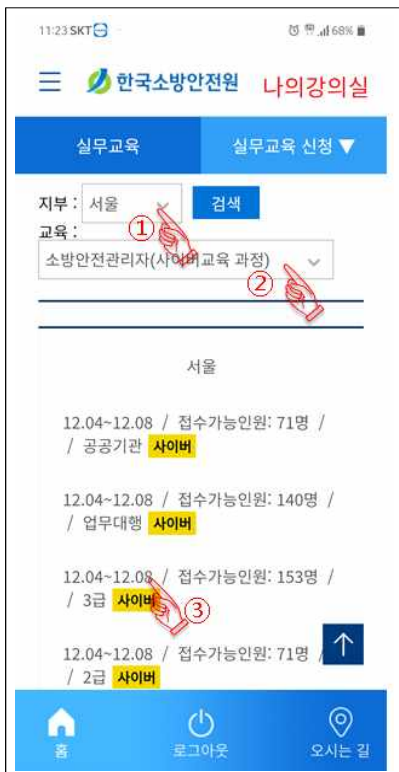
① "소방안전교육" 터치



② "실무교육 접수" 터치



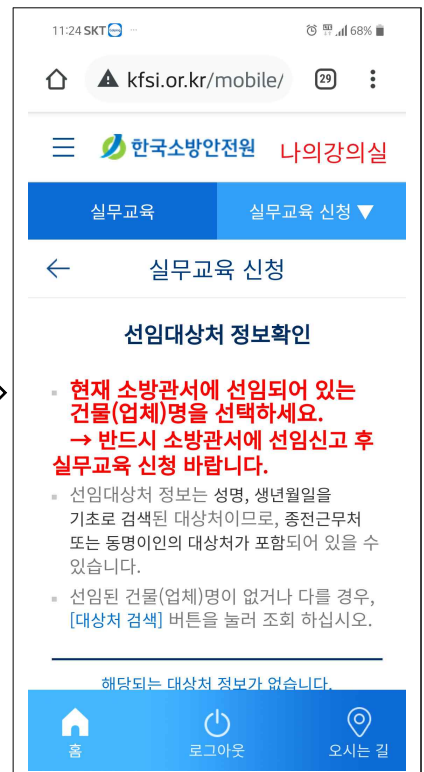
③ 화면을 위로 올려주세요



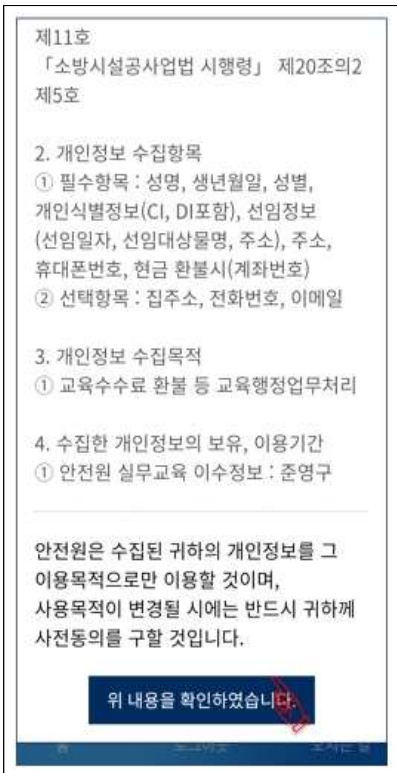
④ 지부, 교육과정 선택 및 교육일정(본인 유형) 터치



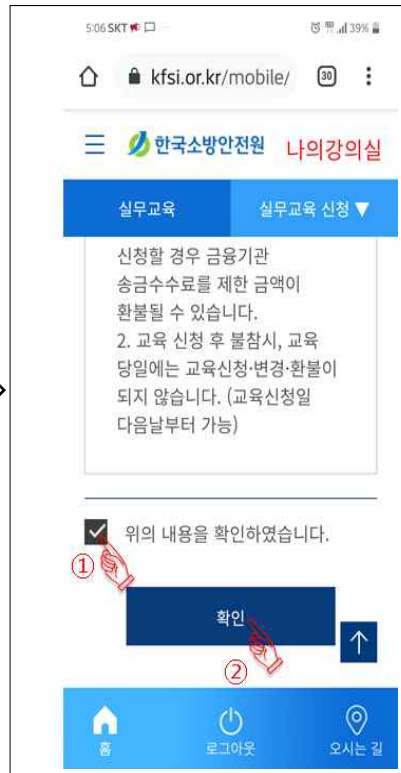
⑤ 화면을 위로 올려 "접수"를 터치하세요 .



⑥ "선임대상처 정보확인" ※ 확인이 안될 시 지부사무실 연락



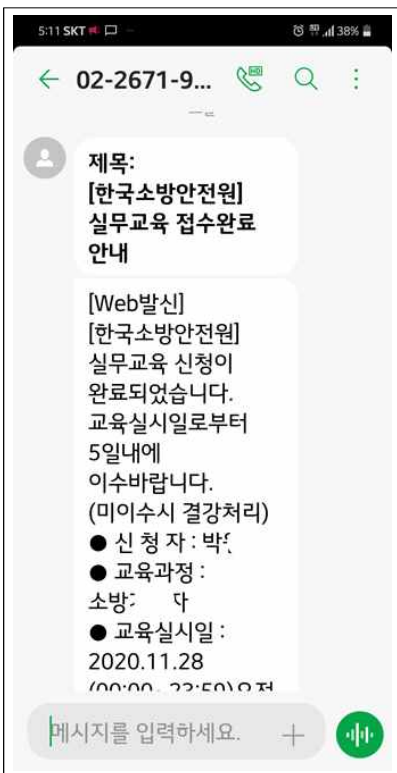
⑦ 개인정보수집 동의



⑧ 유의사항 체크 및 확인 터치 (대리교육금지☑, 환불기준☑)



⑨ "교재수령지 입력" 후 "확인" 터치



⑩ 신청결과 문자 안내 (문자 확인 바랍니다)



⑪ "확인"을 터치하세요



⑫ 실무교육 내역에서 "수강하기" 터치후 교육 수강