



# 보 도 자 료



보도 일시	(인터넷) 2022. 4.29.(금) 06:00 (지 면) 2022. 4.29.(금) 석간	배포 일시	2022. 4.28.(목) 15:30	
담당 부서 <총 괄>	교육안전정보국 교육통계과	책임자	과 장	안웅환 (044-203-6325)
		담당자	사무관	최홍보 (044-203-6320)

## 2022년 4월 대학정보공시 분석 결과 발표

### 주요 내용

- 4년제 일반 및 교육대학(194개교)의 20명 이하 소규모 강좌 비율은 38.9%로 전년 대비 1.3%p 상승
- 4년제 일반 및 교육대학(194개교)의 1인당 평균 입학금은 72천 원으로, 전년 대비 101.8천 원(△58.6%) 감소

- 교육부(부총리 겸 교육부장관 유은혜)와 한국대학교육협의회(회장 홍원화)는 4월 29일(금), 「2022년 4월 대학정보공시 분석 결과」를 발표했다.
  - 이번 4월 공시를 통해 총 413개 대학의 교원 강의 담당 비율, 학생 규모별 강좌 수, 등록금 현황, 학생 성적평가 결과 등의 정보를 공시 하고, 4년제 일반 및 교육대학 194개교, 전문대학 133개교에 대한 분석결과를 공개했다.

### 2022년 대학정보공시 개요

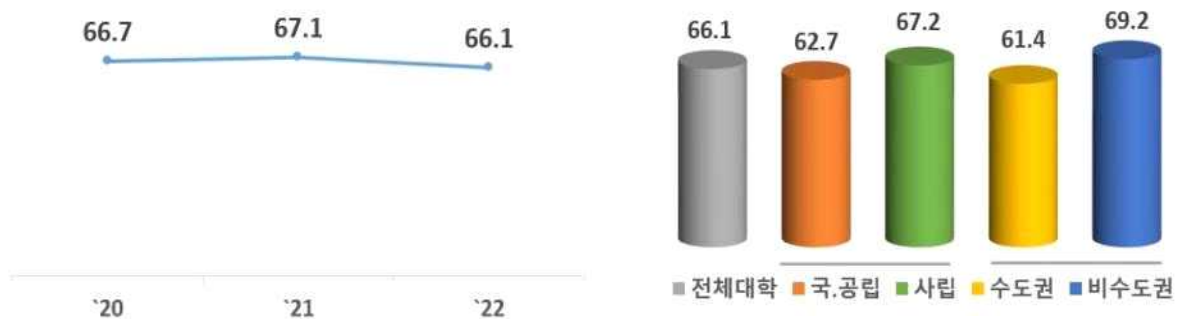
- (법적 근거) 「교육관련기관의 정보공개에 관한 특례법」 및 동법 시행령
- (대상) 총 413개교(대학 223개교, 전문대학 145개교, 대학원대학 45개교)
- (내용) 학교, 학생, 교원, 재정 등 14개 분야, 65개 항목, 104개 세부항목
- (공시 시기) 항목별 정기(4월, 6월, 8월, 10월) 및 수시 공시

- 2022년 4월 일반 및 교육대학 194개교의 공시 항목별 주요 분석결과는 다음과 같다.

## ① 전임교원 강의 담당 비율

- 2022년 1학기 전임교원 강의 담당 비율은 66.1%로 2021년 1학기 (67.1%)보다 1.0%p 감소하였으며, 강사의 강의 담당 비율은 21.4%로 2021년 1학기(21.0%)보다 0.4%p 상승하였다.
- 설립 유형별\*로는 사립대학의 전임교원 강의 담당 비율이 67.2%로, 국공립대학(62.7%)보다 4.5%p 높았다.
- \* 국공립 : (2021년 1학기) 63.3% → (2022년 1학기) 62.7%  
사립 : (2021년 1학기) 68.2% → (2022년 1학기) 67.2%
- 소재지별\*로는 비수도권 대학의 전임교원 강의 담당 비율이 69.2%로 수도권 대학(61.4%)보다 7.8%p 높았다.
- \* 수도권 : (2021년 1학기) 62.6% → (2022년 1학기) 61.4%  
비수도권 : (2021년 1학기) 70.0% → (2022년 1학기) 69.2%

**2020~2022 전임교원 강의 담당 비율 추이(%)    2022년 전임교원 강의 담당 비율 현황(%)**



## ② 학생 규모별 강좌 수

- 2022년 1학기 20명 이하의 소규모 강좌 비율은 38.9%로 2021년 1학기(37.6%)보다 1.3%p 상승했다.
- 설립 유형별\*로는 사립대학의 소규모 강좌 비율이 39.8%로 국공립대학 (36.0%)보다 3.8%p 높았고, 소재지별\*\*로는 비수도권 대학의 소규모 강좌 비율이 39.0%로 수도권 대학(38.7%)보다 0.3%p 높았다.
- \* 국공립 : (2021년 1학기) 34.3% → (2022년 1학기) 36.0%  
사립 : (2021년 1학기) 38.6% → (2022년 1학기) 39.8%
- \*\* 수도권 : (2021년 1학기) 37.2% → (2022년 1학기) 38.7%  
비수도권 : (2021년 1학기) 37.8% → (2022년 1학기) 39.0%

**2020-2022년 1학기 소규모 강좌 비율 추이[%]**      **2022년 1학기 소규모 강좌 비율 현황[%]**



**③ 등록금 현황**

○ 2022학년도 등록금은 분석대상 194개교 중 188개교(96.9%)가 동결(180개교) 또는 인하(8개교)했다.

- 2022학년도 학생 1인이 연간 부담하는 **평균등록금\***은 6,763.1천원으로 전년(6,744.7천원) 대비 18.4천원 증가했으며, 예체능 및 공학계열 등의 입학정원이 증가한 것이 주요 원인이다.

\* {전체 (학과별·학년별 등록금 × 학과별·학년별 입학정원)의 합} / 전체 학과별·학년별 입학정원의 합

- 설립 유형별\*로는 사립은 7,523.7천원, 국·공립은 4,195.7천원이었으며, 소재지별\*\*로는 수도권은 7,619.3천원, 비수도권은 6,226.8천원이다.

- 계열별 **평균등록금**은 의학(9,769.5천원), 예체능(7,756.4천원), 공학(7,237.5천원), 자연과학(6,827.4천원), 인문사회(5,948.7천원) 순이다.

\* 국공립 : (2021년) 4,192.6천원 → (2022년) 4,195.7천원

사립 : (2021년) 7,492.7천원 → (2022년) 7,523.7천원

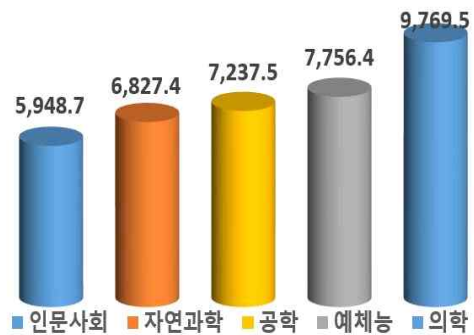
\*\* 수도권 : (2021년) 7,607.9천원 → (2022년) 7,619.3천원

비수도권 : (2021년) 6,207.4천원 → (2022년) 6,226.8천원

**2022년 설립구분·소재지별 평균 등록금(천원)**



**2022년 계열별 평균 등록금 현황(천원)**



#### ④ 입학금 현황

- 2022학년도 학생 1인이 부담하는 평균입학금은 72.0천 원으로 전년(173.8천원) 대비 101.8천 원(58.6%) 감소하였고 단계적 입학금 폐지를 시작하기 전인 2017년(637.0천원) 대비 565.0천원(88.7%) 감소하였다.
- 국공립대학(39개교)은 2018학년도에 입학금을 전면 폐지했고, 사립대학(155개교) 중 58.4%(90개교)는 2022학년도부터 입학금을 폐지하여 평균입학금이 93.8천원으로 전년 대비 58.3%(224.9천원) 감소했다.

#### ⑤ 학생 성적평가 결과

- 2021년 과목별 B학점 이상을 취득한 재학생 비율은 83.4%로 2020년 (87.5%)보다 4.1%p 감소했다.
- 환산점수\* 80점 이상을 취득한 졸업생(2021.8월, 2022.2월 졸업) 비율은 93.6%로 전년(91.8%)보다 1.8%p 상승했다.

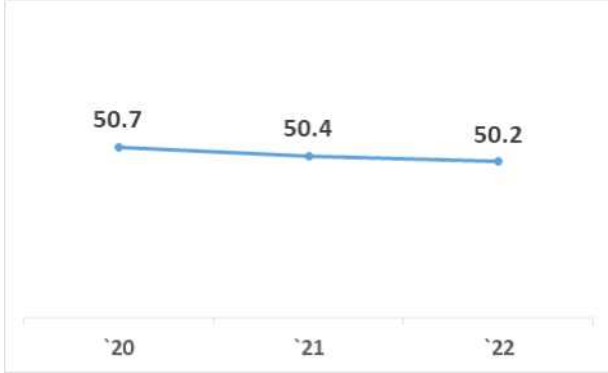
\* 졸업 평점 평균을 백분율점수 평균으로 환산

□ 2022년 4월 전문대학 133개교의 공시 항목별 주요 분석결과는 다음과 같다.

#### ① 전임교원 강의 담당 비율

- 2022년 1학기 전임교원 강의 담당 비율은 50.2%로 2021년 1학기 (50.4%)보다 0.2%p 하락했다.
- 설립 유형별\*로는 사립대학의 전임교원 강의 담당 비율이 50.5%로 국공립 대학(37.3%)보다 13.2%p 높았다.
- \* 국공립 : (2021년 1학기) 37.6% → (2022년 1학기) 37.3%  
사립 : (2021년 1학기) 50.7% → (2022년 1학기) 50.5%
- 소재지별\*로는 수도권 대학의 전임교원 강의 담당 비율이 50.6%로 비수도권 대학(49.8%)보다 0.8%p 높았다.
- \* 수도권 : (2021년 1학기) 50.7% → (2022년 1학기) 50.6%  
비수도권 : (2021년 1학기) 50.1% → (2022년 1학기) 49.8%

**2020~2022 전임교원 강의 담당 비율 추이(%)**



**2022년 전임교원 강의 담당 비율 현황(%)**



**② 학생 규모별 강좌 수**

- 2022년 1학기 20명 이하의 소규모 강좌 비율은 35.5%로 2021년 1학기 (33.3%)보다 2.2%p 상승했다.
- 설립 유형별\*로는 국공립대학의 소규모 강좌비율이 53.7%로 사립대학 (35.1%)보다 18.6%p 높았고, 소재지별\*\*로는 비수도권 대학의 소규모 강좌비율이 36.9%로 수도권 대학(33.7%)보다 3.2%p 높았다.

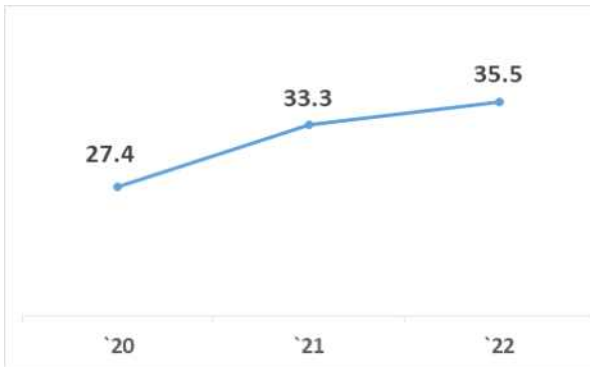
\* 국공립 : (2021년 1학기) 52.8% → (2022년 1학기) 53.7%

사립 : (2021년 1학기) 32.9% → (2022년 1학기) 35.1%

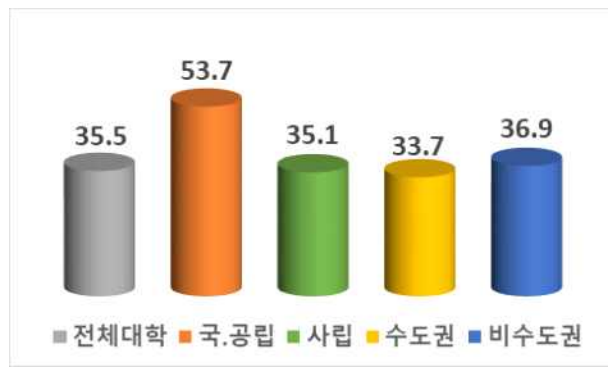
\*\* 수도권 : (2021년 1학기) 32.5% → (2022년 1학기) 33.7%

비수도권 : (2021년 1학기) 34.0% → (2022년 1학기) 36.9%

**2020~2022년 1학기 소규모 강좌 비율 추이(%)**



**2022년 1학기 소규모 강좌 비율 현황(%)**



**③ 등록금 현황**

- 2022학년도 등록금은 분석대상 133개교 중 118개교(88.7%)가 동결(112개교) 또는 인하(6개교)했다.

- 2022학년도 학생 1인이 연간 부담하는 평균등록금\*은 6,001.2천원으로 전년(5,974.1천원) 대비 27.1천원 증가했다.

\* {전체 (학과별·학년별 등록금 × 학과별·학년별 입학정원)의 합} / 전체 학과별·학년별 입학정원의 합

- 계열별 평균등록금은 예체능(6,571.7천원), 공학(6,146.6천원), 자연과학(6,094.6천원), 인문사회(5,412.2천원) 순이다.

- 설립 유형별\*로는 사립은 6,068.6천원, 국공립은 2,368.4천원이었으며, 소재지별\*\*로는 수도권은 6,395.9천원, 비수도권은 5,698.1천원이다.

\* 국공립 : (2021년) 2,364.9천원 → (2022년) 2,368.4천원

사립 : (2021년) 6,044.5천원 → (2022년) 6,068.6천원

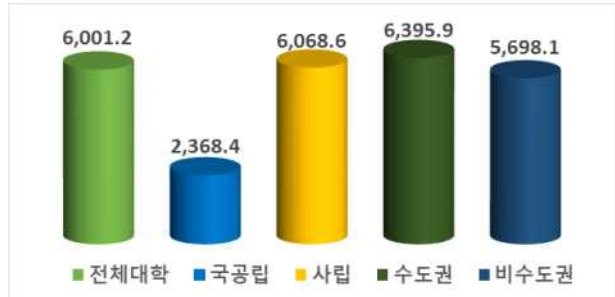
\*\* 수도권 : (2021년) 6,371.6천원 → (2022년) 6,395.9천원

비수도권 : (2021년) 5,671.7천원 → (2022년) 5,698.1천원

2022년 계열별 평균 등록금 현황(천원)



2022년 설립구분·소재지별 평균 등록금(천원)



#### ④ 입학금 현황

○ 2022학년도 학생 1인이 부담하는 평균입학금은 215.2천원으로 전년(301.2천원) 대비 86.0천 원(28.6%) 감소, 단계적 입학금 폐지를 시작하기 전인 2017년(653.4천원) 대비 438.2천원(67.1%) 감소한 수준이다.

- 국공립대학(8개교)은 2018학년도에 입학금을 전면 폐지했고, 사립대학(125개교)은 219.9천 원으로 전년 대비 28.5%(87.7천원) 감소하였다.

#### ⑤ 학생 성적평가 결과

○ 2021년 과목별 B학점 이상을 취득한 재학생 비율은 78.9%로 2020년(82.4%)보다 3.5%p 하락했다.

- 환산점수\* 80점 이상을 취득한 졸업생(2021.8월, 2022.2월 졸업) 비율은 86.8%로 전년(85.8%)보다 1.0%p 상승했다.

\* 졸업 평점평균을 백분율점수 평균으로 환산

- 대학별 세부적인 공시자료는 4월 29일(금) 06시, 대학알리미 누리집 (www.academyinfo.go.kr)에 공시될 예정이다.

- 【붙임】** 1. 2022년 4월 대학정보공시 일반 및 교육대학 주요내용  
 2. 2022년 4월 대학정보공시 전문대학 주요내용

담당 부서 <총괄>	교육안전정보국 교육통계과	책임자	과 장	안응환 (044-203-6325)
		담당자	사무관	최홍보 (044-203-6320)
<전임교원 강의담당 비율>	고등교육정책관 대학교원지원팀	책임자	과 장	정봉출 (044-203-6665)
		담당자	사무관	김병철 (044-203-6927)
<입학금 및 등록금>	대학학술정책관 대학재정장학과	책임자	과 장	노진영 (044-203-6285)
		담당자	사무관	성미정 (044-203-6973)
<성적평가 결과>	대학학술정책관 대학학사제도과	책임자	과 장	김태경 (044-203-6249)
		담당자	사무관	나대일 (044-203-6288)
<전문대학>	산학협력정책관 전문대학지원과	책임자	과 장	이상우 (044-203-6899)
		담당자	서기관	박병열 (044-203-6972)
<총괄 관리기관>	한국대학교육협의회 대학정보공시센터	책임자	센터장	이선애 (02-6919-3890)
		담당자	전문원	윤다은 (02-6919-3885)

**① 교원 강의 담당 비율**

◆자료기준일 : 2022.4월

(단위 : 학점, %, %p)

구분	2022년 1학기					2021년 1학기	전임교원 강의담당 학점 증감 (A-B)	
	전임교원 담당학점 (A)	비전임교원				전임교원 담당학점 (B)		
		겸임교원 담당학점	초빙교원 담당학점	강사 담당학점	기타교원 담당학점			
전체(194개교)	476,464.6 66.1	35,948.8 5.0	29,983.3 4.1	154,006.6 21.4	24,307.7 3.4	496,537.2 67.1	△1.0	
설립	국·공립 (39개교)	109,330.6 62.7	2,718.2 1.6	7,039.7 4.0	50,510.1 28.9	4,915.1 2.8	111,739.4 63.3	△0.6
	사립 (155개교)	367,134.0 67.2	33,230.6 6.1	22,943.6 4.2	103,496.5 18.9	19,392.6 3.6	384,797.8 68.2	△1.0
소재지	수도권 (73개교)	177,442.6 61.4	17,448.8 6.0	12,873.4 4.5	67,561.2 23.4	13,434.0 4.7	183,132.2 62.6	△1.2
	비수도권 (121개교)	299,022.0 69.2	18,500.0 4.3	17,109.9 4.0	86,445.4 20.0	10,873.7 2.5	313,405.0 70.0	△0.8
대학유 형	일반대학 (184개교)	470,784.0 66.2	35,940.8 5.1	29,810.3 4.2	150,202.5 21.1	24,165.2 3.4	490,806.8 67.2	△1.0
	교육대학 (10개교)	5,680.6 57.9	8.0 0.1	173.0 1.8	3,804.1 38.8	142.5 1.4	5,730.4 59.5	△1.6

**② 학생 규모별 강좌 수**

◆자료기준일 : 2022.4월

(단위 : 개(강좌), %, %p)

구분	2022년 1학기				2021년 1학기				20명 이하 증감 (A-B)	
	20명 이하 (A)	21~50명	51명이상	총강좌수	20명 이하 (B)	21~50명	51명이상	총강좌수		
전체(194개교)	117,766 38.9	149,429 49.3	35,838 11.8	303,033 100.0	116,965 37.6	154,285 49.6	39,930 12.8	311,180 100.0	1.3	
설립	국·공립 (39개교)	25,674 36.0	39,283 55.0	6,415 9.0	71,372 100.0	24,594 34.3	39,883 55.6	7,267 10.1	71,744 100.0	1.7
	사립 (155개교)	92,092 39.8	110,146 47.5	29,423 12.7	231,661 100.0	92,371 38.6	114,402 47.8	32,663 13.6	239,436 100.0	1.2
소재지	수도권 (73개교)	45,485 38.7	54,798 46.6	17,276 14.7	117,559 100.0	44,413 37.2	56,038 46.9	19,067 15.9	119,518 100.0	1.5
	비수도권 (121개교)	72,281 39.0	94,631 51.0	18,562 10.0	185,474 100.0	72,552 37.8	98,247 51.3	20,863 10.9	191,662 100.0	1.2
대학유 형	일반대학 (184개교)	117,056 39.3	145,210 48.7	35,836 12.0	298,102 100.0	116,328 38.0	149,906 49.0	39,927 13.0	306,161 100.0	1.3
	교육대학 (10개교)	710 14.4	4,219 85.6	2 0.0	4,931 100.0	637 12.7	4,379 87.2	3 0.1	5,019 100.0	1.7



### ③ 연간 등록금 현황

◆자료기준일 : 2022학년도

(단위 : 명, 천원)

구분	2022년			2021년			
	학생정원	전체 등록금	평균 등록금	학생정원	전체 등록금	평균 등록금	
전체(194개교)		1,268,612	8,579,750,063	6,763.1	1,271,072	8,573,020,499	6,744.7
설립	국·공립 (39개교)	289,923	1,216,429,036	4,195.7	288,092	1,207,863,789	4,192.6
	사립 (155개교)	978,689	7,363,321,027	7,523.7	982,980	7,365,156,711	7,492.7
소재지	수도권 (73개교)	488,569	3,722,573,298	7,619.3	487,639	3,709,921,344	7,607.9
	비수도권 (121개교)	780,043	4,857,176,765	6,226.8	783,433	4,863,099,156	6,207.4
계열	인문사회	483,403	2,875,640,783	5,948.7	489,069	2,902,734,954	5,935.2
	자연과학	247,953	1,692,879,434	6,827.4	247,513	1,686,718,861	6,814.7
	공학	370,870	2,684,177,579	7,237.5	369,651	2,671,526,380	7,227.2
	예체능	148,255	1,149,921,293	7,756.4	146,847	1,136,442,163	7,739.0
	의학	18,131	177,130,974	9,769.5	17,992	175,598,141	9,759.8

### ④ 입학금 현황

◆자료기준일 : 2022학년도

(단위 : 명, 천원)

구분	2022년			2021년			
	1학년 입학정원	전체 입학금	평균 입학금	1학년 입학정원	전체 입학금	평균 입학금	
전체(194교)		312,853	22,518,925	72.0	313,373	54,476,526	173.8
설립	국·공립 (39개교)	72,861	-	0.0	71,150	-	0.0
	사립 (155개교)	239,992	22,518,925	93.8	242,223	54,476,526	224.9

## ⑤ 학생 성적평가 결과

### - 2021년 B학점 이상 취득 재학생 비율

◆자료기준일 : 2021년 최종성적 산출시점

(단위 : 명, %, %p)

구분	2021년						2020년	
	전체					B학점 이상 취득 학생수 (A)	B학점 이상 취득 학생수 (B)	
	A학점	B학점	C학점	D학점	F학점			
전체(194개교)	7,383,467 47.9	5,457,473 35.4	1,755,676 11.4	331,811 2.2	470,815 3.1	12,840,940 83.4	13,952,383 87.5	
설립	국·공립 (39개교)	1,615,516 45.9	1,235,233 35.1	493,487 14.0	77,500 2.2	99,900 2.8	2,850,749 80.9	3,198,510 88.0
	사립 (155개교)	5,767,951 48.6	4,222,240 35.6	1,262,189 10.6	254,311 2.1	370,915 3.1	9,990,191 84.1	10,753,873 87.4
소재지	수도권 (73개교)	3,392,361 54.4	2,031,343 32.5	525,438 8.4	113,038 1.8	179,370 2.9	5,423,704 86.9	5,760,538 89.3
	비수도권 (121개교)	3,991,106 43.6	3,426,130 37.4	1,230,238 13.4	218,773 2.4	291,445 3.2	7,417,236 81.0	8,191,845 86.3
대학유형	일반대학 (184개교)	7,268,609 48.0	5,349,893 35.3	1,730,743 11.4	328,973 2.2	466,548 3.1	12,618,502 83.3	13,710,125 87.5
	교육대학 (10개교)	114,858 45.1	107,580 42.3	24,933 9.8	2,838 1.1	4,267 1.7	222,438 87.4	242,258 92.2

\* 성적분포 비율은 학점별 각 등급(예 : A+, A°, A)을 대표학점(예 : A)으로 통합하여 계산

### - 2021년 80점 이상 취득 졸업생 비율

◆자료기준일 : 2021.8월, 2022.2월

(단위 : 명, %, %p)

구분	2021년						2020년		비율 증감 (A-B)
	전체					80점 이상 취득 학생수 (A)	80점 이상 취득 학생수 (B)		
	90점 이상 100점 이하	80점 이상 90점 미만	70점 이상 80점 미만	60점 이상 70점 미만	60점 미만				
전체(194개교)	147,380 43.8	167,514 49.8	20,894 6.2	695 0.2	46 0.0	314,894 93.6	299,122 91.8	1.8	
설립	국·공립 (39개교)	36,875 47.2	37,774 48.3	3,431 4.4	49 0.1	0 0.0	74,649 95.5	72,821 94.8	0.7
	사립 (155개교)	110,505 42.8	129,740 50.2	17,463 6.8	646 0.2	46 0.0	240,245 93.0	226,301 90.8	2.2
소재지	수도권 (73개교)	71,340 50.2	63,745 44.8	7,008 4.9	129 0.1	5 0.0	135,085 95.0	126,596 92.8	2.2
	비수도권 (121개교)	76,040 39.1	103,769 53.4	13,886 7.2	566 0.3	41 0.0	179,809 92.5	172,526 91.1	1.4
대학유형	일반대학 (184개교)	145,681 43.8	165,452 49.7	20,834 6.3	695 0.2	46 0.0	311,133 93.5	295,384 91.7	1.8
	교육대학 (10개교)	1,699 44.4	2,062 54.0	60 1.6	0 0.0	0 0.0	3,761 98.4	3,738 97.8	0.6

**① 교원 강의 담당 비율**

◆자료기준일 : 2022.4월

(단위 : 학점, %, %p)

구분	2022년 1학기					2021년 1학기	전임교원 강의담당 학점 증감 (A-B)	
	전임교원 담당학점 (A)	비전임교원				전임교원 담당학점 (B)		
		겸임교원 담당학점	초빙교원 담당학점	강사 담당학점	기타교원 담당학점			
전체(133개교)	138,585.7 50.2	69,924.2 25.3	10,904.4 4.0	54,699.8 19.8	2,056.5 0.7	142,430.5 50.4	△0.2	
설립	국·공립 (8개교)	2,464.0 37.3	933.0 14.1	643.0 9.7	2,463.0 37.3	106.0 1.6	2,489.5 37.6	△0.3
	사립 (125개교)	136,121.7 50.5	68,991.2 25.6	10,261.4 3.8	52,236.8 19.4	1,950.5 0.7	139,941.0 50.7	△0.2
소재지	수도권 (43개교)	62,478.9 50.6	32,647.1 26.4	2,919.3 2.4	24,859.2 20.1	550.5 0.5	63,921.7 50.7	△0.1
	비수도권 (90개교)	76,106.8 49.8	37,277.1 24.4	7,985.1 5.2	29,840.6 19.6	1,506.0 1.0	78,508.8 50.1	△0.3
대학 유형	2년제 (67개교)	70,222.8 50.3	35,554.1 25.5	4,939.7 3.5	27,594.6 19.8	1,230.0 0.9	72,024.3 50.1	0.2
	3년제 (62개교)	67,410.2 49.9	34,284.4 25.3	5,798.7 4.3	26,862.6 19.9	826.5 0.6	69,448.0 50.6	△0.7
	4년제 (4개교)	952.7 65.8	85.7 5.9	166.0 11.5	242.6 16.8	0.0 0.0	958.2 65.0	0.8

**② 학생 규모별 강좌수**

◆자료기준일 : 2022.4월

(단위 : 개(강좌), %, %p)

구분	2022년 1학기				2021년 1학기				20명 이하 증감 (A-B)	
	20명 이하 (A)	21~50명	51명이상	총강좌수	20명 이하 (B)	21~50명	51명이상	총강좌수		
전체(133개교)	41,479 35.5	71,948 61.6	3,412 2.9	116,839 100.0	39,863 33.3	76,160 63.7	3,528 3.0	119,551 100.0	2.2	
설립	국·공립 (8개교)	1,439 53.7	1,229 45.9	12 0.4	2,680 100.0	1,442 52.8	1,277 46.7	14 0.5	2,733 100.0	0.9
	사립 (125개교)	40,040 35.1	70,719 61.9	3,400 3.0	114,159 100.0	38,421 32.9	74,883 64.1	3,514 3.0	116,818 100.0	2.2
소재지	수도권 (43개교)	17,091 33.7	32,587 64.2	1,066 2.1	50,744 100.0	16,805 32.5	33,773 65.4	1,061 2.1	51,639 100.0	1.2
	비수도권 (90개교)	24,388 36.9	39,361 59.6	2,346 3.5	66,095 100.0	23,058 34.0	42,387 62.4	2,467 3.6	67,912 100.0	2.9
대학 유형	2년제 (67개교)	21,764 36.7	35,858 60.4	1,751 2.9	59,373 100.0	20,990 34.5	38,195 62.9	1,580 2.6	60,765 100.0	2.2
	3년제 (62개교)	19,615 34.6	35,457 62.5	1,624 2.9	56,696 100.0	18,776 32.4	37,316 64.3	1,908 3.3	58,000 100.0	2.2
	4년제 (4개교)	100 13.0	633 82.2	37 4.8	770 100.0	97 12.3	649 82.6	40 5.1	786 100.0	0.7

### ③ 연간 등록금 현황

◆자료기준일 : 2022학년도

(단위 : 명, 천원)

구분	2022년			2021년			
	학생정원	전체 등록금	평균 등록금	학생정원	전체 등록금	평균 등록금	
전체(133개교)		372,160	2,233,390,021	6,001.2	385,235	2,301,415,999	5,974.1
설립	국·공립 (8개교)	6,788	16,076,580	2,368.4	7,373	17,436,249	2,364.9
	사립 (125개교)	365,372	2,217,313,441	6,068.6	377,862	2,283,979,750	6,044.5
소재지	수도권 (43개교)	161,655	1,033,921,934	6,395.9	166,430	1,060,428,699	6,371.6
	비수도권 (90개교)	210,505	1,199,468,087	5,698.1	218,805	1,240,987,300	5,671.7
계열	인문사회	94,255	510,130,484	5,412.2	101,400	547,448,614	5,398.9
	자연과학	132,124	805,242,959	6,094.6	130,930	793,849,875	6,063.2
	공학	94,113	578,472,236	6,146.6	103,303	634,511,920	6,142.2
	예체능	51,668	339,544,343	6,571.7	49,602	325,605,590	6,564.4

### ④ 입학금 현황

◆자료기준일 : 2022학년도

(단위 : 명, 천원)

구분	2022년			2021년			
	1학년 입학정원	전체 입학금	평균 입학금	1학년 입학정원	전체 입학금	평균 입학금	
전체(133개교)		148,196	31,891,768	215.2	155,420	46,807,484	301.2
설립	국·공립 (8개교)	3,148	-	0.0	3,270	-	0.0
	사립 (125개교)	145,048	31,891,768	219.9	152,150	46,807,484	307.6

## ⑤ 학생 성적평가 결과

### - 2021년 B학점 이상 취득 재학생 비율

◆자료기준일 : 2021년 최종성적 산출시점

(단위 : 명, %, %p)

구분	2021년					B학점 이상 취득 학생수 (A)	2020년 B학점 이상 취득 학생수 (B)	비율 증감 (A-B)	
	전체								
	A학점	B학점	C학점	D학점	F학점				
전체(133개교)		2,195,331 39.1	2,238,954 39.8	769,054 13.7	207,907 3.7	209,802 3.7	4,434,285 78.9	4,964,922 82.4	△3.5
설립	국·공립 (8개교)	27,528 32.2	37,544 44.0	14,694 17.2	2,670 3.1	3,012 3.5	65,072 76.2	80,882 81.3	△5.1
	사립 (125개교)	2,167,803 39.2	2,201,410 39.8	754,360 13.6	205,237 3.7	206,790 3.7	4,369,213 78.9	4,884,040 82.5	△3.6
소재 지	수도권 (43개교)	919,104 39.4	951,724 40.7	276,012 11.8	82,168 3.5	106,403 4.6	1,870,828 80.1	2,075,677 83.1	△3.0
	비수도권 (90개교)	1,276,227 38.8	1,287,230 39.2	493,042 15.0	125,739 3.8	103,399 3.2	2,563,457 78.0	2,889,245 82.0	△4.0
대학 유형	2년제 (67개교)	1,057,432 37.9	1,131,774 40.6	390,440 14.0	100,520 3.6	108,583 3.9	2,189,206 78.5	2,525,102 82.4	△3.9
	3년제 (62개교)	1,114,826 40.2	1,082,131 39.0	369,456 13.3	104,609 3.8	101,095 3.7	2,196,957 79.3	2,388,507 82.5	△3.2
	4년제 (4개교)	23,073 38.4	25,049 41.6	9,158 15.2	2,778 4.6	124 0.2	48,122 80.0	51,313 82.4	△2.4

\* 성적분포 비율은 학점별 각 등급(예 : A<sup>+</sup>, A<sup>o</sup>, A)을 대표학점(예 : A)으로 통합하여 계산

### - 2021년 80점 이상 취득 졸업생 비율

◆자료기준일 : 2021.8월, 2022.2월

(단위 : 명, %, %p)

구분	2021년					80점 이상 취득 학생수 (A)	2020년 80점 이상 취득 학생수 (B)	비율 증감 (A-B)	
	전체								
	90점이상 ~ 100점이하	80점이상 ~ 90점미만	70점이상 ~ 80점미만	60점이상 ~ 70점미만	60점미만				
전체(133개교)		57,374 36.2	80,372 50.6	18,504 11.7	2,057 1.3	344 0.2	137,746 86.8	139,383 85.8	1.0
설립	국·공립 (8개교)	940 37.6	1,233 49.4	292 11.7	28 1.1	4 0.2	2,173 87.0	2,258 85.5	1.5
	사립 (125개교)	56,434 36.1	79,139 50.7	18,212 11.7	2,029 1.3	340 0.2	135,573 86.8	137,125 85.8	1.0
소재 지	수도권 (43개교)	25,075 34.7	37,148 51.4	8,694 12.0	1,169 1.6	211 0.3	62,223 86.1	62,212 84.9	1.2
	비수도권 (90개교)	32,299 37.4	43,224 50.1	9,810 11.4	888 1.0	133 0.1	75,523 87.5	77,171 86.6	0.9
대학 유형	2년제 (67개교)	28,485 35.1	41,633 51.4	9,617 11.9	1,099 1.3	219 0.3	70,118 86.5	72,086 85.8	0.7
	3년제 (62개교)	28,709 37.4	38,153 49.7	8,780 11.4	958 1.3	125 0.2	66,862 87.1	66,525 85.9	1.2
	4년제 (4개교)	180 20.6	586 67.1	107 12.3	0 0.0	0 0.0	766 87.7	772 85.6	2.1