

# 5분 자동 재테크 세팅표

월급날 5분 설정으로 돈이 알아서 모이는 시스템 만들기  
by <https://triplaner30.com/>

## 1. 5분 자동 재테크 세팅표란 무엇인가요?

많은 직장인들이 월급을 받으면 소비부터 시작합니다. 그러나 자산을 모으기 위해서는 소비보다 자동 저축과 투자가 먼저입니다.


5분 자동 재테크 세팅표는 단 5분 만에 저축과 투자를 자동 설정해, 이후 별다른 관리 없이 자산을 키워나갈 수 있도록 도와주는 전략입니다.





이제, 월급을 받자마자 자동으로 돈이 모이게 하는 시스템을 구축해보세요!

## 2. 5분 자동 재테크 세팅표로 할 수 있는 일

- 월급날 자동 저축 및 투자 분배
- 추천 비율에 따른 스마트한 자산 관리
- 점검 주기 및 리밸런싱 가이드 제공
- 추천 CMA 통장 및 펀드 리스트 포함

## 3. 5분 자동 재테크 세팅표

 자동 분배 추천 비율

구분	추천 비율	설명
 CMA 통장 이체	30%	단기 저축 및 비상자금 마련
 적립식 펀드 투자	20%	장기 수익형 자산 투자
 로보어드바이저 자동 투자	10%	안정적 포트폴리오 구성
 생활비 및 기타 지출	40%	카드 결제 및 필수 생활비 지출

중요: 개인 소득과 지출 패턴에 맞춰 유동적으로 조정하세요.

### 한눈에 보는 투자 흐름

[월급 입금] → [자동 CMA 이체 + 자동 펀드 투자 + 로보어드바이저 투자] → [생활비 지출]  
돈이 들어오는 즉시 자동으로 분배되어, 자연스럽게 저축과 투자가 진행됩니다.

---

#### 4. 5분 자동 재테크 성공 전략

- 월급날 자동 이체는 무조건 필수 설정!
- 6개월마다 투자 수익률 점검 및 리밸런싱!
- 급여 인상 시 저축/투자 비율도 함께 인상!
- 보너스 수입 발생 시 100% 투자하기!

5분 투자로 평생의 재테크 시스템을 만드세요.

자동화는 당신이 "일하지 않아도 돈이 일하는 구조"를 만들어줍니다.

---

월급날 부자 되는 습관, 지금 바로 '5분 자동 재테크 세팅표'로 시작할 수 있습니다.

<https://triplaner30.com/> 에서 더 많은 재테크 정보를 확인하세요!