
2023년 경기도 청년면접수당 FAQ

2023. 8.

목 차

1. 청년면접수당 소개	1
2. 자격 요건 문의	1
3. 지원대상 면접 문의	4
4. 신청서 작성 문의	10
5. 선정 발표 문의	14
6. 수당지급 및 사용 문의	14
※ 참고 1. 경기지역화폐 홈페이지(가맹점찾기)	18
※ 참고 2. 시·군별 지역화폐 등록 및 사용 방법	21

경기도 청년면접수당 FAQ

1. 청년면접수당 소개

Q1 「경기도 청년면접수당」이란 무엇인가요?

- A. 경기도내 거주 중인 18세 이상 ~ 39세 이하(1983. 1. 2.~2005. 12. 31.) 청년에게 최대 50만원(면접 1회당 5만원, 최대 10회)으로 면접에 사용된 비용을 보전해 줌으로써 경제적 부담을 경감해 주고 적극적 구직활동을 증진 시키는 청년지원 사업입니다.

2. 자격 요건

Q1 어떤 사람이 신청할 수 있나요?

- A. 아래 요건에 모두 해당하는 청년이라면 신청 가능합니다.

- ① 18세 이상 ~ 39세 이하(1983. 1. 2. ~ 2005. 12. 31.)
- ② 신청일 기준 주민등록상 경기도에 거주하는 대한민국 청년
- ③ 2023년 1월 1일 이후 면접에 응시한 자

(단, 2022. 12월 면접 응시자 2023년 1차 모집 기간에 한하여 소급 신청 가능)

단, 아래의 요건 중 하나 이상에 해당된다면 신청(지원) 대상이 아닙니다.

(1) 유사·중복사업 참여(신청일 기준) 및 경기도 공무원 면접

- 실업급여를 수급하고 있는 경우
- 경기여성취업지원금에 참여 중인 경우
- 국민취업지원제도 일경험프로그램 중 '체험형'에 참여 중인 경우
- 청년구직자 교통비 지원사업(수원시 청카드 등)과 같은 유사사업에 참여 중인 경우
- 경기도·경기도교육청·경기도의회 주관공무원 면접에 응시한 경우(경기도청, 교육청 및 도의회 근무 예정자)

(2) 취업면접이 아닌 경우

- 직계 존비속 또는 배우자 등 가족이 대표자인 사업장 등에서 시행한 면접
 - 각종 교육 또는 훈련과정에 참여하기 위한 면접
 - 취업목적이 아닌 활동(학점인정연계나 멘토 선발 등)의 대가로 급여를 수령하는 면접
 - 면접 전·후 단계에서 온라인으로 진행되는 서류전형 혹은 역량감사(시역량감사) 등에 해당하는 경우
 - 취업의사가 없음에도 수당을 목적으로 면접에 응하여 확인된 경우
 - 기타 사회통념상 취업을 위한 면접에 응했다고 인정할 수 없는 경우
- ※ 제출한 채용(구인)공고문 상 면접전형에 대한 표현이 모호하거나 확인이 불가한 경우, 채용 기업에 면접전형 시행 및 신청자 참여 여부를 확인할 수 있으며, 기업으로부터 해당 내용이 확인되지 않는 경우 미선정 처리될 수 있습니다.

Q2

현재 취업자입니다.

이직을 위해 면접을 봤다면 신청해도 되나요?

A. 네, 이직하기 위한 구직활동도 지원대상입니다.

Q3

다른 사업과 중복 참여가 가능한가요?

A. 유사사업 참여 중인 경우 동시 수혜가 불가하여 지원 대상이 아닙니다. 단, 유사사업의 참여가 종료된 경우 면접수당 사업에 참여가 가능합니다 (면접수당 신청일 기준).

예) **중복 참여 불가** : 신청자가 실업급여, 경기여성취업지원금, 국민취업지원제도 일경험프로그램 중 ‘체험형’, 유사사업(수원시 청카드 등)에 참여 중인 경우, 경기도·경기도교육청·경기도의회 주관 공무원 면접 응시 건은 신청하더라도 면접수당 지원 불가(중복 참여 불가)

중복 참여 가능 : 경기도 청년기본소득, 청년노동자지원사업, 청년노동자통장, 청년특별구직지원금, 경기도 청소년 교통비지원 등 비유사사업 참여 중인 경우는 중복 참여 가능(신청서 및 서류 검증 진행)

Q4

실제 거주지는 경기도지만 주민등록은 경기도 외 지역인데 신청이 가능한가요?

A. 주민등록등본 상 거주지가 경기도가 아니면 신청 대상자가 아닙니다.

Q5

작년까지 경기도민이었는데 올해 타 지역으로 이사를 왔습니다. 소급신청 가능한가요?

A. 아쉽게도, 신청 대상이 아닙니다.

기본적으로 신청자는 신청일 기준으로 경기도민이어야 합니다.

Q6

2022년도에 면접을 응시하였습니다. 신청가능한가요?

A. 2023년 제2차 및 제3차 모집 시에는 2022년도 면접 응시 건에 대하여 신청은 불가합니다.(2022년 12월 면접 건에 한하여 2023년 제1차 모집 시 제한적으로 접수 종료)

Q7

작년에 면접수당을 3번 지급 받았습니다. 올해도 신청 가능한가요?

A. 네, 올해(2023년)는 최대 **10회** 지원(선정) 가능합니다.

(2022년 면접 건 신청 이력과 별도로 2023년 면접 응시 건은 최대 10회 지원 가능)

3. 지원대상 면접

Q1

올해 면접을 여러 번 봤는데 한꺼번에 신청해도 되나요?

- A. 면접 1회당 온라인신청서 1건을 작성하여 제출해야 합니다(해당 건에 대한 필수 제출 서류 첨부). 단, 온라인 신청서는 하루에 여러 건 제출 가능합니다.

Q2

화상(AI) 면접을 봤는데 이 건도 신청되나요?

- A. 채용 프로세스 상 면접전형 단계에 해당하는 화상(AI)면접인 경우 지원 대상입니다. 단, 채용공고문, 면접확인서 등 필수 제출 서류를 통해 회사의 면접 진행 사실과 신청자의 면접 참석 사실이 확인되어야 선정이 가능 합니다. 해당 건의 온라인 신청서 및 필수 제출 서류 검증 후 선정/미선정 여부가 결정되니 ‘마이페이지-신청현황’을 통해 반드시 진행상황을 확인 바랍니다.

Q3

접수시작일 이전의 면접 건도 신청 가능한가요?

- A. 2023년 1월 1일부터 진행되어 참석한 면접인 경우, 접수 시작일 이전의 건이라 하더라도 지원이 가능합니다. 단, 해당 건의 온라인 신청서 및 필수 제출 서류 검증 후 선정/미선정 여부가 결정되니 ‘마이페이지-신청현황’을 통해 반드시 진행상황을 확인 바랍니다.

Q4

아르바이트 면접도 신청 대상인가요?

- A. 네, 가능합니다. 코로나19 상황으로 어려워진 채용시장 상황을 반영했습니다.

Q5

경기도 외 지역에 있는 기업 면접도 대상인가요?

- A. 경기도 외 지역(해외 포함) 면접도 지원 대상입니다. 단, 신청자는 등본상 경기도 거주자여야 하며 면접수당은 국내외 면접 구분 없이 5만원으로 동일합니다.

Q6 면접 수당은 여러 번 신청 가능한가요?

A. 2023년 1월 1일부터 응시한 면접에 대해 신청하는 경우, 1인당 최대 10회 까지 신청 가능합니다.

단, 신청 건수 중 미선정 건이 있을 경우 미선정 건수만큼 10회를 초과하여 신청할 수 있습니다.

예) 홍길동이 3월에 1회의 면접을 본 후 면접수당을 신청하여 지급받은 후 7~8월에 3회의 면접을 더 본 경우 해당 3회분에 대하여 추가로 신청 가능

Q7 한 회사에서 여러 번 면접 봤을 경우에도 신청 가능한가요? (n차 면접, 탈락 후 재응시 등)

A. 같은 회사라도 면접일이 서로 다르면 모두 신청 가능합니다.

Q8 면접을 보고 해당 기업에서 면접비를 받았는데 청년면접수당을 신청할 수 있나요?

A. 기업에서 받는 면접비와 별도로 신청 가능합니다.

Q9 ‘역량검사’ 도 신청대상인가요?

A. 해당 기업의 채용 프로세스 상 ‘면접전형’에 해당하는 면접에 대해 지원이 가능합니다. ‘역량검사’, ‘세미나전형’ 등 제출한 채용광고문의 채용 절차 상 ‘면접전형’임을 확인할 수 없는 경우 지원이 불가합니다.

만약 응시하신 ‘역량검사’, ‘세미나전형’ 등 기타 전형이 실제로 면접전형에 해당되는 경우, 서류 검증 담당자가 이를 확인할 수 있도록 추가 증빙자료 (면접 회사 담당자의 안내메일, 문의에 대한 답변 내용 등)를 제출해주십시오. 필요한 경우, 면접 기업 유선 연락을 통해 면접 진행 여부를 확인할 수 있습니다. ※[역량검사→면접]으로 진행되는 전형의 역량검사는 면접수당 지원대상 아님

● 채용 절차



Q10 / 교육훈련수당을 받고 있는데 신청해도 될까요?

A. 훈련기관에 따라 면접 응시에 대한 지원금을 지급하는 경우가 있습니다. 교육 훈련기관에서 지원금을 수령 중에 면접수당을 신청하여 수령 하였을 경우 훈련기관의 교육수당 수급에 불이익을 받을 수 있습니다. 그러므로 필히 수당 신청 전에 훈련기관에 사전 문의하여 면접수당 중복참여를 제한하는지 확인하여 주시기 바랍니다.
(공고문에 중복제한 사업이 아니면 면접수당 신청시에 제재는 없습니다.)

Q11 / 전화로 안내받고 면접을 봤습니다. 회사로부터 받은 메일이나 문자가 없으면 신청 못하나요?

A. 전화로 면접제의를 채용공고문 제출이 어려우신 경우, 기업의 구인사실 및 면접전형 진행 사실을 확인할 수 있는 자료가 있다면 모두 제출해주시요.
(모집 공고의 ‘참고 1. 필수 제출서류 상세설명’ 필독)

< 채용공고문 유사 증빙서류 예시 >

- 취업포털 사이트를 통해 온라인 지원한 “취업활동증명서” 출력 제출
- 이메일 혹은 문자 등을 통해 지원한 내용 캡처본(수신 및 발신인 표기)
- 마감처리된 구인공고의 캡처본
- 취업박람회 안내판에 부착된 채용공고 혹은 해당 부스 사진 등(기업명 표기)
- 기업 채용 홈페이지의 채용 전형 안내(상시모집 등)
- 구인기업 혹은 면접대행자/인솔자*가 신청자에게 면접 응시에 대해 안내한 내용 캡처본 등

*면접대행자/인솔자 안내 내용 캡처본 제출은 채용대행업체를 통한 면접 혹은 학교(특성화고 등)를 통한 면접 참여인 경우에 한함
(예: 특성화고 학생이 학교를 통해 공지된 취업면접에 참여한 경우, 담임교사 등 면접인솔자가 면접일정 및 참여대상자를 안내한 공지문, 문자, 메신저, 이메일 등의 내역을 캡처하여 제출 가능)

Q12

면접참석안내 문자는 있는데 결과통보는 따로 받지 못했습니다. 신청 못하나요?

A. 면접확인서 제출이 불가능한 경우, 면접확인서 대체서약서와 면접 응시 사실에 대한 증빙서류 2종을 제출하면 서류 검증 진행이 가능합니다.

< 면접확인서 대체서류(아래 (1), (2) 모두 제출) >

<p>(1) 면접확인서 대체서약서 (붙임 2, 본인이 작성 및 날인)</p>	+	<p>(2) 면접 응시 사실 증빙서류 2종</p> <ul style="list-style-type: none"> · 면접 대상자임을 증빙하는 서류(자료) · 면접 당일 응시를 증빙하는 서류(자료)
--	---	---

‘면접참석안내 문자(이메일)’를 통해 면접 대상자임을 확인할 수 있으나, 면접 당일 응시를 확인할 수는 없기 때문에 해당 자료를 단독으로 제출할 경우 선정 처리가 불가능합니다.

‘면접 결과 통보’를 받지 못하셨다면 그 외 면접 당일 응시를 확인할 수 있는 자료를 추가로 제출하시면 됩니다.(모집 공고의 ‘참고 1. 필수 제출 서류 상세설명’ 필독)

< 면접 응시 사실에 대한 증빙서류 예시 >

<p>면접 대상자임을 증빙하는 서류</p>	+	<p>★면접 당일 응시를 증빙하는 서류</p>
<p>면접 참석 안내문(문자/이메일)</p>		<p>면접 결과 통보(문자/이메일)</p>
<p>서류 전형 합격 안내문(문자/이메일) + 서류전형 후 면접 전형이 명기된 공고문</p>		<p>면접 당일 면접장에서 촬영한 사진 (회사명 등을 배경으로 본인얼굴 혹은 수험표가 표출되어 면접 응시를 확인할 수 있어야 함 / 단순 건물 및 간판 사진은 불가)</p>
<p>면접 참석 안내를 위해 통화한 기록(통화녹음, 녹취록 및 통화내역(날짜표기 필수) 등) + 해당 연락처가 기업 담당자임에 대한 증빙자료(명함, 홈페이지 캡처, 이메일 등)</p>		<p>면접 시 받은 기업 담당자 명함 (면접 응시 여부 확인을 위해 서류 검증 시 해당 기업에 연락할 수 있으며, 이를 통해 면접 사실이 확인되지 않는 경우 미선정)</p>
		<p>면접 참석/결과와 관련 기업 담당자와 나눈 문자(메신저) 내용 등</p> <ul style="list-style-type: none"> · “면접장에 도착했다” - “OOO로 오시라” 등의 신청자-담당자 대화 · 면접 후 처우(연봉 등) 협의를 위해 담당자가 연락한 대화 내용 등

- 위의 예시 외에도 검증 목적에 부합하는 증빙자료 제출 가능

- ※ 문자, 이메일 제출 시 날짜, 신청인의 성명 혹은 연락처(메일), 회사 연락처(메일), 본문내용이 모두 확인되어야 함
- ※ 통화내역과 녹취록(녹음파일) 제출 시, 통화일 및 수신·발신 연락처가 확인되어야 하며, 해당 연락처가 면접 기업 담당자임을 증빙할 수 있는 자료를 함께 제출해야 함

Q13

면접확인서를 회사에서 받지 못했습니다.
어떻게 해야 하나요?

A. 면접확인서 제출이 불가능한 경우, 면접확인서 대체서약서와 면접 응시 사실에 대한 증빙서류 2종을 제출하면 서류 검증 진행이 가능합니다.
(모집 공고의 '참고 1. 필수 제출서류 상세설명' 필독)

< 면접확인서 대체서류(아래 (1), (2) 모두 제출) >

(1) 면접확인서 대체서약서 (붙임 2, 본인이 작성 및 날인)	+	(2) 면접 응시 사실 증빙서류 2종 · 면접 대상자임을 증빙하는 서류(자료) · 면접 당일 응시를 증빙하는 서류(자료)
--	---	---

< 면접 응시 사실에 대한 증빙서류 예시 >

면접 대상자임을 증빙하는 서류 면접 참석 안내문(문자/이메일) 서류 전형 합격 안내문(문자/이메일) + 서류전형 후 면접 전형이 명기된 공고문 면접 참석 안내를 위해 통화한 기록(통화녹음, 녹취록 및 통화내역(날짜표기 필수) 등) + 해당 연락처가 기업 담당자임에 대한 증빙자료(명함, 홈페이지 캡처, 이메일 등)	+	★면접 당일 응시를 증빙하는 서류 면접 결과 통보(문자/이메일) 면접 당일 면접장에서 촬영한 사진 (회사명 등을 배경으로 본인얼굴 혹은 수험표가 표출되어 면접 응시를 확인할 수 있어야 함 / 단순 건물 및 간판 사진은 불가) 면접 시 받은 기업 담당자 명함 (면접 응시 여부 확인을 위해 서류 검증 시 해당 기업에 연락할 수 있으며, 이를 통해 면접 사실이 확인되지 않는 경우 미선정) 면접 참석/결과와 관련 기업 담당자와 나눈 문자(메신저) 내용 등 · “면접장에 도착했다” - “OOO로 오시라” 등의 신청자-담당자 대화 · 면접 후 처우(연봉 등) 협의를 위해 담당자가 연락한 대화 내용 등
- 위의 예시 외에도 검증 목적에 부합하는 증빙자료 제출 가능 ※ 문자, 이메일 제출 시 날짜, 신청인의 성명 혹은 연락처(메일), 회사 연락처(메일), 본문내용이 모두 확인되어야 함 ※ 통화내역과 녹취록(녹음파일) 제출 시 통화일 및 수신·발신 연락처가 확인되어야 하며, 해당 연락처가 면접 기업 담당자임을 증빙할 수 있는 자료를 함께 제출해야 함		

Q14

면접확인서에 직인 대신 담당자 서명도 가능한가요?

A. 담당자가 직접 서명하셨다면 가능합니다. 단, 면접여부 확인을 위해 면접을 실시한 회사에 확인 전화 드릴 수 있으니 회사 전화번호를 정확히 작성해 주시기 바랍니다.

담당자 명함이나 안내 문자를 함께 제출하시면 검증 시 도움이 됩니다.

Q15

채용광고문이 삭제(마감) 되었습니다.
어떻게 해야 하나요?

A. 채용광고문 삭제 및 마감 등의 사유로 제출이 어려운 경우, 면접 기업의 구인사실 및 면접전형 진행 사실을 확인할 수 있는 유사 증빙서류를 반드시 제출해주십시오.

< 채용광고문 유사 증빙서류 예시 >

- 취업포털 사이트를 통해 온라인 지원한 “취업활동증명서” 출력 제출
- 이메일 혹은 문자 등을 통해 지원한 내용 캡처본(수신 및 발신인 표기)
- 마감처리된 구인공고의 캡처본
- 취업박람회 안내판에 부착된 채용공고 혹은 해당 부스 사진 등(기업명 표기)
- 기업 채용 홈페이지의 채용 전형 안내(상시모집 등)
- 구인기업 혹은 면접대행자/인솔자*가 신청자에게 면접 응시에 대해 안내한 내용 캡처본 등
*면접대행자/인솔자 안내 내용 캡처본 제출은 채용대행업체를 통한 면접 혹은 학교(특성화고 등)를 통한 면접 참여인 경우에 한함
(예 특성화고 학생이 학교를 통해 공지된 취업면접에 참여한 경우, 담임교사 등 면접인솔자가 면접일정 및 참여대상자를 안내한 공지문, 문자, 메신저, 이메일 등의 내역을 캡처하여 제출 가능)

4. 신청서 작성

Q1 필수제출 서류가 있나요?

- A. 경기도 청년 면접수당 지원(선정)을 위해, 온라인 신청서(개인정보 수집·이용 동의서 포함)를 작성 시 세 가지 필수 제출서류를 첨부하여 제출해야 합니다. (모집 공고의 ‘참고 1. 필수 제출서류 상세설명’ 필독)

[필수첨부①] 주민등록등본(초본 제출 불가)

- 발급일자: 2차 모집 공고일(2023. 8. 00.) 이후 발급된 문서 제출
- 발급형태: 선택발급(‘세대 구성 정보’, ‘세대 구성원 정보’, 본인 ‘주민등록번호 뒷자리’ 포함)
- 수령방법: 온라인발급(본인출력) / 행정복지센터 등 방문 발급 가능(유료)
- ※주의사항: 열람용 화면(캡처본 등) 제출 불가 / 본인 외 세대원의 주민등록번호 뒷자리 미포함 발급

[필수첨부②] 채용공고문

- 기업의 구인사실 및 채용전형 상 면접전형을 확인할 수 있는 채용공고문 제출
- 채용공고문 삭제 및 마감 등으로 확인이 어려운 경우, 면접 기업의 구인사실 및 면접전형 진행 사실을 확인할 수 있는 유사 증빙서류를 반드시 제출

[필수첨부③-원칙] 면접확인서

- 사업신청용 면접확인서 양식을 활용해 면접기업의 담당자에게 내역 작성 및 날인을 요청하거나,
- 면접기업 자체 양식의 면접확인서 제출 가능(단, 응시자 성명 및 생년월일, 면접참여 일자, 면접 기업 정보, 기업직인 또는 담당자 날인이 반드시 확인되어야 함)
- 서류검증 시 제출한 면접확인서의 내용만으로 검증이 불가하여 추가 확인이 필요한 경우, 아래 [필수첨부③-예외]의 경우에 준하여 추가 면접증빙 서류를 요청할 수 있음

[필수첨부③-예외] 면접확인서 대체서약서+면접증빙서류(면접확인서 제출 불가 시)

- 면접확인서 제출이 불가능한 경우, 면접확인서를 대체하기 위해 아래와 같이 면접확인서 대체서약서와 면접 증빙 서류를 모두 제출

< 면접확인서 대체서류(아래 (1), (2) 모두 제출) >

(1) 면접확인서 대체서약서
(붙임 2, 본인이 작성 및 날인)

+

(2) 면접 응시 사실 증빙서류 2종
· 면접 대상자임을 증빙하는 서류(자료)
· 면접 당일 응시를 증빙하는 서류(자료)

Q2 신청은 어디에서 해야 하나요?

- A. 경기도일자리재단 통합접수시스템 잡아바 어플라이(<https://apply.jobaba.net/>)를 통하여 온라인으로만 신청하실 수 있습니다.(신청페이지는 모집공고일 이후 확인 가능)

Q3 신청서 제출 후 서류 등의 수정이 가능한가요?

- A. 신청접수 기간이라도 최종제출이 완료된 서류는 수정이 불가능합니다. '임시저장' 기능을 활용하시고 최종 제출 전 다시 한번 확인 바랍니다. 또한, '임시저장' 후 '제출'하지 않을 경우 신청이 완료되지 않습니다. 불가피하게 최종 제출 후 서류 등의 수정이 필요할 경우, 접수기간 내에 재신청(재등록)하셔야 하며, 이 경우 기존에 제출한 서류는 자동으로 삭제되거나 반환되지 않습니다.(별도 문의를 통한 취소처리 필수)

Q4 휴대전화로 신청 할 수 있나요?

- A. "잡아바 어플라이"는 PC 및 모바일 환경에서 이용 가능합니다. 단, 이용 기기 및 접속환경에 따라 신청이 원활하지 않을 수 있습니다. ※ "잡아바 어플라이"는 크롬(Chrome) 및 엣지(Edge) 브라우저에 최적화 되어 있습니다.

Q5 신청서 제출이 되지 않습니다.

- A. "잡아바 어플라이"는 크롬(Chrome) 및 엣지(Edge) 브라우저에 최적화 되어 있습니다. "잡아바 어플라이" 이용 관련 문의사항은 관련 고객센터 (031-270-9669)로 연락주시기 바랍니다.

Q6 오래된 주민등록등본을 제출해도 되나요?

- A. 모집공고일(각 차수별) 이후 발급분으로 제출하셔야 합니다. 제출 전에 발급 일자를 확인하여 주시기 바랍니다.

Q7 면접확인서의 유효기간이 있나요?

- A. 2023년 1월 1일 이후에 발급된 면접확인서를 제출하셔야 합니다.
단, 2023년 1차 모집 기간에는 2022년 12월에 응시한 면접에 한하여 소급 신청이 가능합니다. 해당 건의 경우, 2022년 12월에 발급된 면접 확인서를 제출하실 수 있습니다.

Q8 신청서 작성시 본인인증 실패 시 방법은?

A. [개명하였을 경우]

개명으로 인하여 이름이 변경되신 경우에도 일반 실명 등록신청과 동일하게 실명 확인 고객센터(사이렌24)에서 등록신청을 해주시면 됩니다.
그리고 정상적으로 실명등록이 완료된 이후에 이전에 가입하셨던 사이트에 방문하셔서 해당 사이트 관리자에게 회원정보 변경을 요청하시면 개명된 이름으로 변경처리가 됩니다.

※ 실명등록방법

1. “사이렌24” 사이트 접속 > 고객지원센터 > 실명등록센터
2. [만 17세 이상 성인 실명인증]
 - 주민등록증/운전면허증/공인인증서 중 1개의 서류를 통한 등록 신청 또는 Fax로 주민등록증/운전면허증 중 1개의 서류를 택하여 발송 신청
3. 일치여부 확인 후 처리
4. 이메일 또는 휴대폰으로 처리결과를 안내하여 드립니다.

[실명등록 신청 후 처리가 안되었을 경우]

“사이렌24”의 업무처리 시간은 월요일~금요일(공휴일 제외) 오후 5시 30분까지 등록하신 분들에 한해 당일 처리가 가능하시고 이후 등록 건은 익일 처리가 되어집니다.

실명등록 신청 결과는 신청 시에 작성하셨던 휴대폰과 이메일을 통해 처리결과를 발송해 드립니다.

처리 결과에서 등록이 완료 되셨다면 사이트 실명인증 시 바로 이용이 가능하실 것입니다.

[명의도용 차단 서비스를 이용할 경우]

사이렌24에서 제공하는 명의도용방지서비스의 이용과정으로 실명 확인 과정에서 안전하게 [차단] 되신 경우입니다.

이럴 땐 [차단 기능 일시 해제]를 이용하시면 원활하게 실명 확인을 하실 수 있습니다.

※ 명의도용방지 차단기능설정 수정

1. “사이렌24” 사이트 접속 > 고객센터지원센터 > 실명등록센터 > 인터넷 실명확인이 되지 않는 이유 ‘**3** 명의도용방지 서비스를 이용하시는 경우’ 확인
문의전화 ☎1577-1006 (SCI평가정보 고객센터)

Q9 로그인 이 되지 않습니다.

- A. “잡아바 어플라이” 이용 관련 문의사항은 관련 고객센터(031-270-9669)로 연락주시기 바랍니다.

Q10 등본에서 주민번호 뒷자리를 가리지 않았습디다

- A. 경기도 청년 면접수당 신청 시, 신청자 본인의 유사·중복사업 참여 내역 확인을 위해 고유식별정보(주민등록번호)를 수집합니다. 따라서 주민등록등본 발급 시 신청자 본인의 주민등록번호 뒷자리를 포함하여 주시기 바랍니다.
선정 여부에는 영향이 없으나, 개인정보보호를 위해 본인 외 가족구성원의 주민등록번호 뒷자리는 포함하지 않고 발급받아 제출하십시오.(모집 공고의 ‘참고 1. 필수 제출서류 상세설명’ 필독)

Q11 신청서 항목을 잘못 기재했습니다.

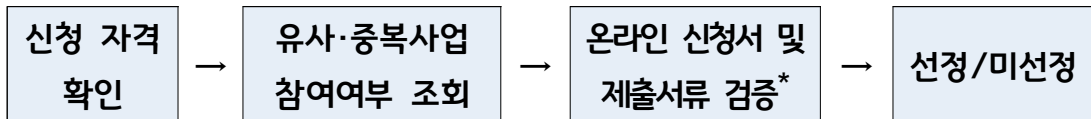
- A. 온라인 신청서와 면접확인서(면접확인서 대체서약서)의 내용이 일치해야 하며, 신청서에 내용을 정확히 입력해주셔야 검증 및 선정이 가능합니다.
제출완료한 신청서는 신청자가 직접 수정 및 취소할 수 없으니, ‘임시저장’ 기능을 활용하여 제출 전 작성 내용을 반드시 확인하시기 바랍니다.
불가피한 경우 접수기간 내 접수 취소 및 재신청이 필요할 수 있습니다.

관련 문의는 상담센터(☎1877-2046)에 연락주시면 접수 취소 및 재신청과 관련해 안내드리겠습니다.

5. 선정 발표 관련

Q1 / 심사는 어떻게 하나요?

- A. 연령, 거주지, 유사·중복사업 참여여부, 온라인 신청서 및 제출서류 검증 단계를 거쳐 선정 여부가 결정됩니다. 서류 검증 시 필요한 경우 신청자에게 추가 자료를 요청하거나(서류보완 요청) 면접기업 연락을 통한 추가 확인을 진행할 수 있습니다. 또한, 선정심의위원회에 상정해야 할 경우 검증에서 지급까지 추가 기간이 소요될 수 있습니다.



*온라인 신청서 및 제출서류 검증 시 필요한 경우 추가 자료 요청 및 면접기업 연락을 통한 추가 확인을 진행할 수 있음

Q2 / 결과를 어떻게 확인 하나요?

- A. 경기도일자리재단 통합접수시스템 잡아바 어플라이(<https://apply.jobaba.net/>)에서 로그인 후 ‘마이페이지-신청현황’에서 선정 결과 및 코멘트(검토 의견, 서류 보완 요청 등) 개별 확인이 가능합니다.

6. 수당지급 및 사용 관련

Q1 / 수당은 어떻게 지급이 되나요?

- A. 선정된 건에 한해, 신청하신 시·군 내에서 사용할 수 있는 지역화폐(정책발행금)로 지급이 됩니다. 기존에 지역화폐 카드를 소지하고 있는 대상자에게는 기존 카드에 금액이 충전되고, 지역화폐 카드를 소지하지 않은 대상자에게는 경기지역화폐 운영 기관(코나아이)에서 실물카드를 주

소지로 보내드립니다.(단, 김포, 시흥, 성남 신청자의 경우 모바일 지역화폐로 지급됩니다.)
단, 수령한 카드를 지역화폐 어플리케이션에 등록해야 지급된다는 점을
유념해 주세요.(모집 공고의 '유의사항' 필독)

Q2 면접수당 신청 전에 지역화폐를 신청해야 하나요?

- A. 필수사항은 아닙니다. 단, 선정이 되어도 지역화폐 어플리케이션 다운로드 및 회원가입, 지역선택, (해당 시)카드등록 등 사용 준비가 완료되지 않으면 수당 지급이 불가능합니다.
- 경기지역화폐 사용 시·군의 경우, 카드 발급 및 배송, 카드 등록까지 기간이 7일 이상 소요될 수 있어 지연 없는 수당 지급을 원하신다면 사전에 신청하는 것을 권합니다.(카드 미등록 시 지급 불가)
 - 김포, 성남, 시흥시는 해당 시 담당자를 통해 지역화폐 등록 오류 검사를 진행한 후 모바일 어플리케이션을 통해 지역화폐가 지급되므로 회원가입 및 등록 절차를 미리 확인하시기 바랍니다.(미등록 시 지급 불가)

Q3 어플리케이션은 언제까지 설치해야 하나요? (지역화폐 등록은 언제까지 해야 하나요?)

- A. 잡아바 어플라이 마이페이지를 통해 선정 완료를 확인하신 경우 지역화폐 등록 여부를 확인하여 주시기 바랍니다. 만약, 경기지역화폐 사용 시·군의 카드를 신규로 발급받으셨을 경우 카드 수령 즉시 등록하여 주시기 바랍니다.
- 선정 후 지역화폐 정상 등록을 완료하지 않아 선정일로부터 2개월 이내에 수당 지급이 진행되지 않는 경우, 수당 수령 포기자로 간주하여 수당을 회수할 수 있습니다.

Q4 카드를 새로 받았는데 어떻게 해야 되나요?

- A. 경기지역화폐 어플리케이션에 카드를 등록해야 수당이 지급됩니다.
- * 면접수당 신청정보와 어플리케이션 가입정보가 일치해야 수당 지급됩니다.
 - * 수당 대리 수령을 신청한 경우, 대리수령인의 이름, 생년월일, 휴대전화번호

로 어플을 가입하셔야 합니다.

* 어플리케이션 등록 확인 절차 후 지금까지 2주 정도 소요됩니다.

Q5 / 수당은 어떻게 사용하나요?

A. 경기도 청년 면접수당은 지역화폐로 지급되어 각 시·군 지역화폐 가맹점에서 사용 가능합니다.

경기도 지역화폐 이용방법은 각 지역화폐 어플리케이션 및 홈페이지를 참고하시기 바랍니다.

★[참고]★ 경기도 지역화폐 이용안내 - 홈페이지

- 경기지역화폐(28개 시·군) : <https://www.gmoney.or.kr/> / ☎1899-7997
- 김포페이(김포시) : <https://www.gimpo.go.kr/portal/contents.do?key=4012>
- 성남사랑상품권(성남시) : <https://www.seongnam.go.kr/city/1000327/10201/contents.do>
- 모바일시루(시흥시) : <https://www.si-ru.kr/>

Q6 / 수당 사용에 제한이 있나요?

A. 경기도 청년 면접수당은 지역화폐로 지급되어 각 시·군 지역화폐 가맹점에서 사용 가능합니다. 단, 백화점, 대형마트, 유흥업소 등에서는 사용이 되지 않습니다. ※ 각 지역화폐 가맹점 확인 必

경기도 지역화폐 이용방법은 각 지역화폐 어플리케이션 및 홈페이지를 참고하시기 바랍니다.

★[참고]★ 경기도 지역화폐 이용안내 - 홈페이지

- 경기지역화폐(28개 시·군) : <https://www.gmoney.or.kr/> / ☎1899-7997
- 김포페이(김포시) : <https://www.gimpo.go.kr/portal/contents.do?key=4012>
- 성남사랑상품권(성남시) : <https://www.seongnam.go.kr/city/1000327/10201/contents.do>
- 모바일시루(시흥시) : <https://www.si-ru.kr/>

Q7 이사를 갈 경우에는 지역화폐는 어떻게 되나요?

- A. 한 번 지급된 수당은 신청한 지역에서만 사용이 가능하며 이사 등으로 인해 거주 지역이 바뀌더라도 사용 가능 지역의 변경은 불가합니다.

Q8 면접수당 지급액이 예상과 다릅니다.

- A. 경기도 청년 면접수당은 신청일 기준 순차적으로 서류 검증, 선정처리 및 수당지급을 진행합니다. 다수 선정 건의 신청일이 다른 경우 각 건별 수당 지급일이 상이할 수 있으니 참고바랍니다.

선정 후 수당을 수령하지 못한 경우, 잡아바 어플라이의 신청페이지 내 ‘면수당 미수령 시 안내사항’ 탭을 참고해주시오.

(면접수당 미수령 시 안내사항 바로가기: <https://bit.ly/thankyou4waiting>)

추가로 궁금하신 사항은 면접수당 상담센터(☎1877-2046)로 문의바랍니다.

참고1 경기지역화폐 홈페이지 (가맹점 찾기)

[PC 이용 시]

1. '경기지역화폐' 홈페이지(http://www.gmoney.or.kr) 접속



2. [우리동네가맹점]-[가맹점찾기] 클릭



3. 검색하려는 지역을 선택 후 [선택완료] 클릭



경기지역화폐 결제 매장 검색

2022년 7월 1일부터 가맹점으로 신청되지 않은 가맹점에서는 결제가 불가합니다.
 기존에 결제가 가능한 가맹점도 가맹점 신청을 하지 않은 경우, 결제가 불가하오니 이용에 참고 부탁드립니다.
 경기지역화폐는 백화점, 대형마트, 일부 제외업종 및 일정 기준 매출액 이상의 매장에서 사용이 제한될 수 있습니다.
 * 가맹점 폐업 또는 업종변경, 가맹점 정보변경 등으로 현재 정보와 다를 수 있으니 매장에 사용 가능 여부를 확인하기 바랍니다.

검색하려는 지역을 선택해 주세요.

가평군	고양시	과천시	광명시	광주시
구리시	군포시	남양주시	동두천시	부천시
수원시	안산시	안성시	안양시	양주시
양평군	여주시	연천군	오산시	종인시
의왕시	의정부시	이천시	파주시	평택시
포천시	하남시	화성시		

선택완료 선택취소

4. [검색]된 가맹점 확인



경기지역화폐 결제 매장 검색

2022년 7월 1일부터 가맹점으로 신청되지 않은 가맹점에서는 결제가 불가합니다.
 기존에 결제가 가능한 가맹점도 가맹점 신청을 하지 않은 경우, 결제가 불가하오니 이용에 참고 부탁드립니다.
 경기지역화폐는 백화점, 대형마트, 일부 제외업종 및 일정 기준 매출액 이상의 매장에서 사용이 제한될 수 있습니다.
 * 가맹점 폐업 또는 업종변경, 가맹점 정보변경 등으로 현재 정보와 다를 수 있으니 매장에 사용 가능 여부를 확인하기 바랍니다.

부천시
지역변경

검색

숙박	여행	레저	문화/취미	의류/잡화/생활가전
주유소	유통	서적/문구	학원	사무통신
자동차판매	서비스	보험	병원	약국
기타 의료기관	미용/안경/보건위생	일반/류계음식	제과/음료식품	기타

결제 가능매장 | 검색결과 116개

[모바일 이용 시]

1. '경기지역화폐' 어플(앱) 실행, 메인화면에서 가맹점 찾기 선택
2. [가맹점 찾기] 해당 시군 선택 후 상호명 등 검색



경기지역화폐 결제 매장 검색

2022년 7월 1일부터 가맹점으로 신청되지 않은 가맹점에서는 결제가 불가능합니다. 기존에 결제가 가능한 가맹점도 가맹점 신청을 하지 않은 경우, 결제가 불가하오니 이용에 참고 부탁드립니다.
경기지역화폐는 백화점, 대형마트, 일부 제외업종 및 일정 기준 매출액 이상의 매장에서 사용이 제한될 수 있습니다.
* 가맹점 폐업 또는 업종변경, 가맹점 정보변경 등으로 현재 정보와 다를 수 있으니 매장에서 사용 가능 여부를 확인하기 바랍니다.

시·군 선택

가평군	고양시	과천시
광명시	광주시	구리시
군포시	남양주시	동두천시
부천시	수원시	안산시
안성시	안양시	양주시
양평군	여주시	연천군
오산시	용인시	의왕시
의정부시	이천시	파주시

경기지역화폐 결제 매장 검색

2022년 7월 1일부터 가맹점으로 신청되지 않은 가맹점에서는 결제가 불가능합니다. 기존에 결제가 가능한 가맹점도 가맹점 신청을 하지 않은 경우, 결제가 불가하오니 이용에 참고 부탁드립니다.
경기지역화폐는 백화점, 대형마트, 일부 제외업종 및 일정 기준 매출액 이상의 매장에서 사용이 제한될 수 있습니다.
* 가맹점 폐업 또는 업종변경, 가맹점 정보변경 등으로 현재 정보와 다를 수 있으니 매장에서 사용 가능 여부를 확인하기 바랍니다.

수원시

업종

매장명을 입력하세요.

내 주변 가맹점

내 위치

숙박	여행	레저
문화/취미	의료/합회/생활가전	주유소
유통	서적/문구	학원
사무통신	자전거판매	서비스
보험	병원	약국
기타 의료기관	미용/안경/보건위생	일반/휴게음식
제과/음료식품	기타	

Q. 왜 결제매장을 제한하나요?

경기지역화폐는 소상공인 경쟁력 강화를 위해 백화점, 대형마트, 일부 제외업종 및 일정 기준 매출액 이상의 매장에서 사용이 제한됩니다.



참고-2 시·군별 지역화폐 등록 및 사용방법

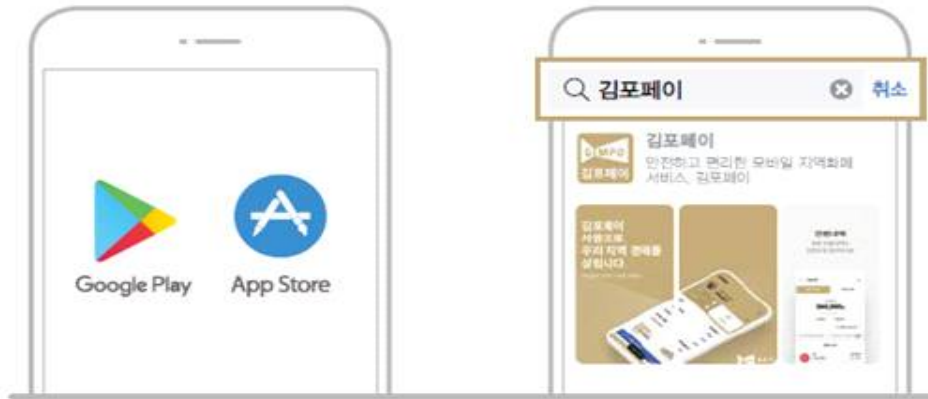
※ 성남시 지역화폐 등록 및 사용 방법



※ 시흥시 지역화폐 등록 및 사용 방법



※ 김포시 지역화폐 등록 및 사용 방법




STEP 1

스토어에서 “김포페이” 검색



STEP 2

“김포페이” 앱 등록 페이지 선택



STEP 3

“김포페이” 설치



STEP 4

“김포페이” 실행

[신규 회원] 22년 6월 14일 이후 개시된 신규 “김포페이” 앱(APP) 등록 필요

[기존 회원] 기존의 착한페이 앱 내 김포페이(22년 6월 9일 운영 종료) 사용자는 플레이스토어(안드로이드) 또는 앱스토어(아이폰)에서 신규 어플리케이션을 설치한 뒤 재등록하시길 바랍니다.

* 김포페이 고객센터 : 1811-6020

* 사용방법 : 김포시청 홈페이지에서 「지역화폐 사용자 안내」 참고

※ 그 외 경기지역화폐를 사용하는 28개 시·군의 지역화폐 등록 및 사용 방법

그 외 경기지역화폐를 사용하는 28개 시·군의 지역화폐 등록 및 사용 방법

1단계 카드 신청하기



아래 배송지에 지역화폐카드를
배송 받을 주소를 입력하세요.

선택한 시군의
지역화폐카드를
보유하고 있는 경우



기존 보유하고 있는
지역화폐카드로
지원금이 지급됩니다.

선택한 시군의
지역화폐카드를
보유하고 있지 않은 경우



배송지로
지역화폐카드가
일괄 배송됩니다.
(순차적으로 배송예정)

2단계 카드 등록

(※ 카드 신규발급지만 해당)



플레이스토어 또는 앱스토어에서
'경기지역화폐'를 다운로드하세요.



배송받은 카드를 '경기지역화폐'
에 등록하세요.

3단계 사용하기



활동지역 지역 내 가맹점 어디서나
사용할 수 있습니다.
(백화점, 대형마트, 기업형 슈퍼마켓, 유희주점 제외)
※ 시·군별 사용처가 상이할 수 있습니다.



'경기지역화폐' 앱을 이용해
사용내역 및 잔액관리가 가능합니다.

★[참고]★ 경기도 지역화폐 이용안내 - 홈페이지

- 경기지역화폐(28개 시·군) : <https://www.gmoney.or.kr/> / ☎1899-7997
- 김포페이(김포시) : <https://www.gimpo.go.kr/portal/contents.do?key=4012>
- 성남사랑상품권(성남시) : <https://www.seongnam.go.kr/city/1000327/10201/contents.do>
- 모바일시루(시흥시) : <https://www.si-ru.kr/>