

	<h1>보도자료</h1> <p>2020. 7. 23.(목) 배포</p>	
---	---	---

## 제10차 사회관계장관회의 겸 제4차 사람투자인재양성협의회 개최

- ◆ 지역별 의료 격차 해소, 특수기피 전문분야 및 의과학자 양성을 위한 의대 정원 확대 추진 : 2022년부터 400명 확대하여 10년간 4천 명 양성
- ◆ 미래교육 환경변화에 대응하는 교원수급정책 추진
  - 2023년 교원 수급계획부터 '학급당 학생 수', 초등학교 안심학년제 및 고교학점제 등 교육 수요 반영
  - 미래교육에 대비한 교원양성체제 마련을 위해 8월부터 사회적 협의 시작

□ 교육부(부총리 겸 교육부장관 유은혜)는 7월 23일(목) 정부세종청사에서 제10차 사회관계장관회의 겸 제4차 사람투자인재양성협의회를 개최한다.

※ 1호 안건(의과대학 정원 확대 추진방안), 별도 보도자료 배포

□ 제2호 안건으로 「미래교육 환경변화에 대응하는 교원수급정책 추진 계획」을 논의한다.

○ 이번 계획은 2019년 통계청 장래인구 특별추계에 따라 기존 교원 수급계획\*을 조정하는 한편, 포스트 코로나 미래교육 전환을 뒷받침하는 새로운 교원수급정책 마련을 위한 것이다.

\* 2018년 4월 중장기(2019~2030년) 교원 수급계획(2018년 5월 1일, 교육부 보도자료)

○ 2019년 통계청 특별추계 결과, 초등학생 수가 처음 예상보다 현저히 급감할 것으로 예측됨에 따라,

※ 2030년 초등학생 수 추계 : (2018.4월 추계)226만 명 → (2019.3월 추계)172만 명

- 기존 교원수급계획의 2021년~2024년 공립 초등학교 신규 교원

채용규모를 일부 감축 조정하되, 기존 수급계획에 대한 신뢰보호 차원에서 감축 규모를 최소화하였다.

※ 중등의 경우 수급계획기간 중 학령인구 변화가 크지 않아 2018년 4월 계획 유지

< 공립 초등 교원 채용규모(안) >

학년도	2020	2021	2022	2023	2024
학생 수(천 명)	2,647	2,626	2,593	2,489	2,341
신규채용 교원 수	3,916 (완료)	3,780~ 3,880	3,380~ 3,580	3,000명 내외	
교사 1인당 학생 수	16명대	15명대			14명대
학급당 학생 수	22명대			21명대	20명대

< 공립 중등 교원 채용규모(안) >

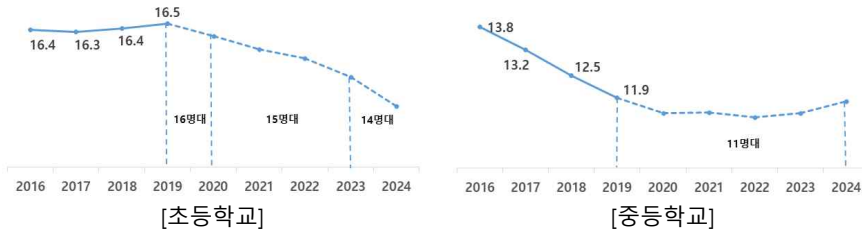
학년도	2020	2021	2022	2023	2024
학생 수(천 명)	1,845	1,845	1,821	1,821	1,848
신규채용 교원 수	4,448 (완료)	4,290~ 4,440	4,270~ 4,410	4,000명 내외	
교사 1인당 학생 수	11명대				
학급당 학생 수	24명대				

※ 신규채용 교원 수는 시도교육청과 협의를 거쳐 매년 9~10월 중에 수급계획 범위 내에서 최종 확정

- 단, 2023~2024년의 신규 채용규모는 2021년 발표 예정인 통계청 인구추계와 새로운 교원수급전망 모델에 따라 2022년에 수립할 교원수급계획에서 구체화할 예정이다.

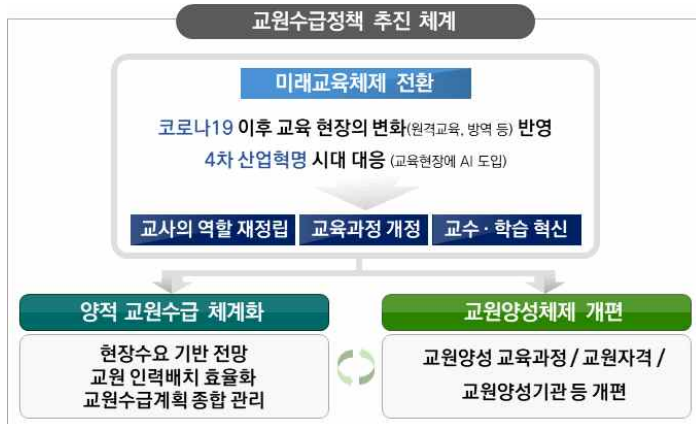
○ 공립학교 교사 1인당 학생 수의 경우, 중등은 2018년부터 OECD 평균 이상을 유지하고 있으며, 초등은 2023년에 OECD 평균 수준에 도달할 것으로 예상된다.

< 공립학교 교사 1인당 학생 수 추이 >



※ 2017년 OECD 평균 교사 1인당 학생 수 : (초) 15.2명 / (중) 13.3명 / (고) 13.4명

- 이에 따라, 기존의 양적 목표(교사 1인당 학생 수의 OECD 평균 도달) 중심의 선진국 추격형 교원수급정책을 탈피할 필요성이 있어, 이번 사회관계장관회의에서는 한국교육이 미래교육을 선도해 나가기 위한 새로운 교원수급정책의 방향에 대해 논의하였다.
- 정부는 코로나19로 인한 디지털 전환, 인구구조 변화, 4차 산업혁명 등 급변하는 환경에 대응하는 미래교육으로 전환하기 위해,
  - 상시적인 학교방역을 위한 학급당 적정 학생 수 산정 및 과밀학급 해소, 초등학교 안심학년제, 고교학점제, 기초학력보장 등 교육격차 해소, 디지털 기반 교육혁신 수요를 반영한 새로운 교원수급체계(가칭, K-교육 선도형)를 마련할 계획이다.

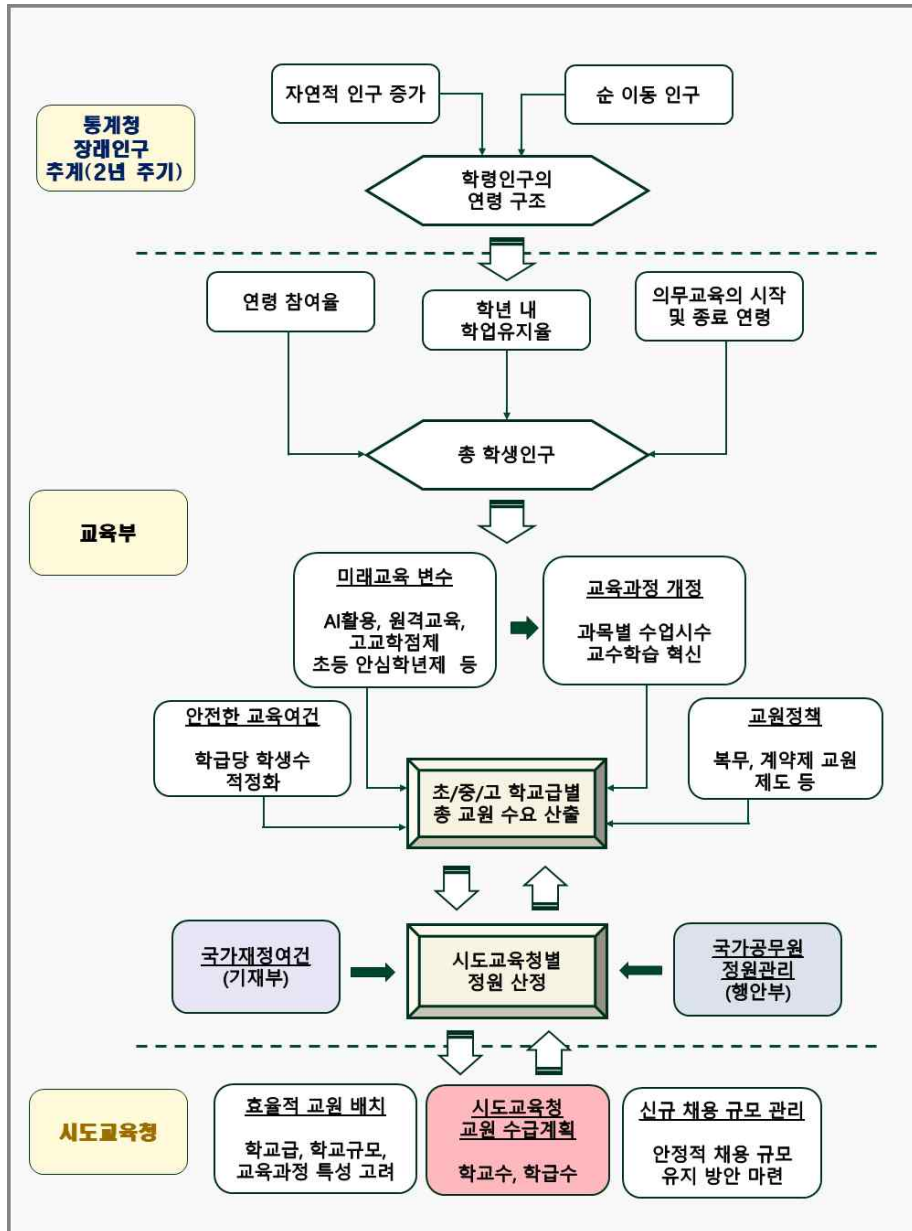


- 새로운 교원수급전망모델\*은 시도교육청, 교원단체, 관계부처 등과 협의를 통해 2021년까지 만들 계획이며, 2022년 교원수급계획(2023~2027) 수립 시부터 적용하게 된다. \* [참고 1] 새로운 교원수급전망 모델 구상(안)
  - 새로운 모델은 학교 현장 수요에 기반을 둔 상향식 전망모델을 채택하여 시도교육청과 적극적인 소통과 협업을 통해 수립한다.
  - 아울러, 안정적인 교원수급관리를 위해 통계청 장래인구추계와 연동하여 2년마다 5년 단위 교원수급전망 수립의 법제화도 추진한다.
- ※ 「교육공무원법」 입법예고(2020년 6월) 및 「초·중등교육법」 등 개정 추진
- 교원양성 측면에서는 올해 말까지 국가교육회의와 연계하여 미래교육 체제에서의 학교와 교원의 새로운 역할에 부합하는 교원양성체제 개편안을 도출하기 위한 사회적 협의를 추진한다.
  - 이를 위해, 이해관계자, 일반 국민, 교육 외(外) 전문가 등이 참여하는 협의체를 통해 논의하여, 전(全) 사회적 공감대를 바탕으로 개편 방안을 마련할 계획이다.

- 【붙임】 1. 새로운 교원수급전망 모델 구상(안)  
 2. 공립 초·중등 학생 수 및 교원 신규 채용 규모 추계 결과  
 3. 2018년 4월 중장기 교원 수급계획 (2019~2030년)



**참고1 새로운 교원수급전망 모델 구상(안)**



**참고2 공립 초·중등 학생 수 및 교원 신규 채용 규모 추계 결과**

**1 학생 수 전망**

① 공립학교 학생 수 예측

◆ 주민등록 인구 데이터('18년 말 기준)와 통계청 장래인구 특별추계 데이터 ('19.3월, 중위\*)에 최근 5년간 진·취학을 등을 적용하여 예측

\* 통계청의 장래인구추계 시나리오 분석 기준의 하나로 중간 수준의 출산율과 기대수명 및 국제순이동 조합

- '20년(449만 명) 대비 '30년 초등은 35.1%(약93만 명), 중등은 13.2%(약25만 명) 감소하여 총332만 명 예상 [전체 26%(117만 명) 감소 예측]
- ※ (초등) '20년 265만 명 → '25년 218만 명 → '30년 172만 명('20년 대비 93만 명(35.1%) 감소)
- ※ (중등) '20년 185만 명 → '25년 189만 명 → '30년 160만 명('20년 대비 25만 명(13.2%) 감소)

② 종전 추계('18.4월) 대비 초등학교 학생 수 급감

- '19년 3월 새롭게 발표된 통계청 장래인구특별추계를 반영하여 추계한 중등의 학생 수는 기존 발표와 큰 차이가 없으나,
  - 초등의 학생 수는 종전 대비 급감하여 큰 폭으로 감소 전망
  - ※ 2030년 기준 초등학생 수 추계 결과 : 226만 명('18.4월 추계) → 172만 명('20.7월 추계)

**2 신규 채용 규모 추계**

① (2021~2024) 통계청 학령인구 예측치 변경에 따라 '18년 수급계획 조정

- (초등) '25년 이후 학령인구 급감 추계를 반영하되, 2018년 수급계획에 대한 신뢰보호 차원에서 신규 채용 규모를 단계적으로 감축
- (중등) '25년 이후 학령인구 변화가 크지 않으므로 '18년 4월 수급계획 유지

< 공립 초등 교원 채용규모(안) >

학년도	'20	'21	'22	'23	'24
학생 수(천 명)	2,647	2,626	2,593	2,489	2,341
신규채용 교원 수	3,916 (완료)	3,780~ 3,880	3,380~ 3,580	3,000명 내외	
교사 1인당 학생 수	16명대	15명대		14명대	
학급당 학생 수	22명대		21명대	20명대	

※ '21년 통계청 인구추계 및 새로운 교원수급전망 모델에 따라 '23-24년 신규 채용규모 변동 가능

< 공립 중등 교원 채용규모(안) >

학년도	'20	'21	'22	'23	'24
학생 수(천 명)	1,845	1,845	1,821	1,821	1,848
신규채용 교원 수	4,448 (완료)	4,290~ 4,440	4,270~ 4,410	4,000명 내외	
교사 1인당 학생 수			11명대		
학급당 학생 수	24명대				

※ '21년 통계청 인구추계 및 새로운 교원수급전망 모델에 따라 '23-24년 신규 채용규모 변동 가능

② (2025~) '코로나 19' 이후 미래교육수요를 반영하여 수급계획 수립 ('22년)

※ 미래교육체제 전환 수요 + '21년 발표 예정 통계청 장래인구추계 반영

[ 새로운 수급계획 추진 방향 ]

	현행 (선진국 추격형)	미래 (K-교육 선도형)
수급 모델	목표 연도까지 OECD 평균 수준 도달을 목표로 교원 신규 채용 규모 산출	교육정책 수요를 반영한 학교교육을 뒷받침하는 적정 교원 규모 산출
수급 모델 기초자료	· 공립 초·중등학생 수 추계 (5년 주기) ※ 통계청, 행안부 통계 활용	· 국·공·사립 초·중등학생수 추계(2년 주기) ※ 통계청, 행안부 통계 활용
수급 전망 산출물	· 공립 초·중등 신규 교원 채용 규모 ※ 위 특·보·양 사·삼·담·교원 제외	· 국·공·사립 교원 적정 규모 · 공립 초·중등 신규 교원 채용 규모 ※ 위 특·보·양 사·삼·담·교원 포함

참고3

2018년 4월 중장기 교원 수급계획 (2019~2030년)

1 기본방향

- (중점목표) ① 교실수업혁신을 위하여 정부 임기내(~'22년) 교사 1인당 학생 수 OECD 국가 평균('15년 기준) 수준 도달 ② 매년 신규채용 규모를 안정적으로 유지하기 위해 연차별 증감규모 조정
  - ※ 【국정과제 54-2】 교사 1인당 학생 수를 OECD 평균 수준으로 개선
- (수립범위) 「공립학교정원령」에 의해 관리되는 공립 초·중등 교과교사 대상
  - ※ 유치원·특수·비교과교사는 각 영역별 특수성을 고려하여 '일자리정책 5년 로드맵'(일자리위원회·관계부처 합동)과 연계하여 별도 총원 추진

2 교실수업 혁신과 안정적 채용규모 고려

- (초등) ① 교사 1인당 학생 수를 '22년 OECD 국가 평균수준(15.2)에 도달하도록 하고 ② '19년 4,040명(최대)에서 '30년에 3,500명(최대) 수준으로 신규채용 규모 안정화

초등	'18 (완료)	'19	'20	'21	'22	'23	'24	'25	'26	'27	'28	'29	'30
학생 수(천 명)	2,659	2,637	2,575	2,544	2,502	2,396	2,323	2,292	2,262	2,228	2,224	2,263	2,258
교사 1인당 학생 수	16.4	16.2 ~16.1	15.7 ~15.6	15.5 ~15.4	15.3 ~15.2	14.8 ~14.7	14.5 ~14.3	14.5 ~14.3	14.5 ~14.3	14.5 ~14.3	14.6 ~14.4	15.0 ~14.8	15.3 ~14.9
신규채용	4,088	3,940 ~4,040	3,910 ~4,010	3,880 ~3,980	3,830 ~3,930	3,750 ~3,900	3,600 ~3,900	3,500 ~3,800	3,400 ~3,800	3,300 ~3,700	3,200 ~3,600	3,100 ~3,500	3,100 ~3,500

- (중등) ① 고교학점제, 중학생 자유학년제 등 새로운 교육수요에 대응하기 위해 OECD 평균보다 개선된 교사 1인당 학생 수(11명 대) 유지 ② '19년부터 4,460명(최대)에서 '30년에 3,000명(최대)으로 신규채용 규모 안정화

※ '18년 교사 1인당 학생 수가 12.1명으로 OECD 국가평균(13.1명)을 달성

중등	'18 (완료)	'19	'20	'21	'22	'23	'24	'25	'26	'27	'28	'29	'30
학생 수(천 명)	1,943	1,820	1,773	1,764	1,732	1,716	1,740	1,726	1,687	1,660	1,630	1,554	1,508
교사 1인당 학생 수	12.1	11.3 ~11.1	11.1 ~11.0	11.1 ~11.0	11.1 ~11.0	11.1 ~11.0	11.4 ~11.2	11.7 ~11.5	11.7 ~11.5	11.8 ~11.6	11.9 ~11.6	11.6 ~11.3	11.5 ~11.2
신규채용	4,468	4,310 ~4,460	4,300~ 4,450	4,290~ 4,440	4,270~ 4,410	4,050 ~4,250	3,800 ~4,200	3,600 ~3,900	3,400 ~3,800	3,100 ~3,400	2,900 ~3,300	2,800 ~3,100	2,600 ~3,000