

★ 9월 6일(화) 조간부터 보도하여 주시기 바랍니다.  
(인터넷·방송·통신 : 9. 5.(월) 12:00 이후 보도 가능)

<h1>보도자료</h1> <p>2022. 9. 6.(화)</p>	 <p><b>한국교육과정평가원</b> Korea Institute for Curriculum and Evaluation</p>
	<p>홍보실 ☎ 043-931-0615</p>

[자료 문의] 대학수학능력시험본부 수능운영부장 권혁준, 담당 위성임(043-931-0634, 0632)

## 2023학년도 대학수학능력시험 응시원서 접수 결과

### - 작년보다 1,791명 감소한 508,030명 지원

한국교육과정평가원(원장 이규민)은 2022. 11. 17.(목)에 실시되는 2023학년도 대학수학능력시험 응시원서 접수 결과를 다음과 같이 발표하였다.

- 접수 및 변경 기간 : 2022. 8. 18.(목)~9. 2.(금) <토요일 및 공휴일 제외>
- 접수 장소 : 시험지구 교육지원청(84개) 및 학교
- 지원자 현황
  - 자격별·성별

(단위: 명)

학년도	자 격 별			성 별		합 계
	재학생	졸업생	검정고시 등	남	여	
2022	360,710 (70.8%)	134,834 (26.4%)	14,277 (2.8%)	261,350 (51.3%)	248,471 (48.7%)	509,821 (100%)
2023	350,239 (68.9%)	142,303 (28.0%)	15,488 (3.1%)	260,126 (51.2%)	247,904 (48.8%)	508,030 (100%)
증 감	△10,471 (△1.9%p)	7,469 (1.6%p)	1,211 (0.3%p)	△1,224 (△0.1%p)	△567 (0.1%p)	△1,791

○ 선택 영역별

(단위: 명)

구분	국어		수학			영어	한국사	탐구		제2외국어 /한문
	화법과 작문	언어와 매체	확률과 통계	미적분	기하			사회·과학	직업	
선택	332,870 [65.9%]	172,263 [34.1%]	240,669 [50.0%]	210,199 [43.7%]	30,242 [6.3%]			491,713 [98.9%]	5,720 [1.1%]	
	505,133 (99.4%)		481,110 (94.7%)			502,247 (98.9%)	508,030 (100%)	497,433 (97.9%)		74,470 (14.7%)
미선택	2,897 (0.6%)		26,920 (5.3%)			5,783 (1.1%)	- (0%)	10,597 (2.1%)		433,560 (85.3%)
계	508,030 (100%)									

※ [ ]의 수치는 해당 영역 전체 지원자 대비 비율임.

□ 지원자 증감 내역

○ 지원 자격별·성별 현황

<주요 현황>

☞ 지원자 수 전년 대비 1,791명(0.4%) 감소

\* 지원자 수 : '22학년도 509,821명 → '23학년도 508,030명

☞ 재학생 수 전년 대비 10,471명(2.9%) 감소

\* 재학생 수 : '22학년도 360,710명 → '23학년도 350,239명

☞ 졸업생 수 전년 대비 7,469명(5.5%) 증가

\* 졸업생 수 : '22학년도 134,834명 → '23학년도 142,303명

- 응시원서 접수 마감 결과, 전년 대비 1,791명 감소한 508,030명이 지원하였음.
- 자격별로는 재학생이 전년 대비 10,471명 감소한 350,239명(68.9%), 졸업생은 7,469명 증가한 142,303명(28.0%), 검정고시 등 기타 지원자는 1,211명 증가한 15,488명(3.1%)임.
- 성별로는 남학생이 전년 대비 1,224명 감소한 260,126명(51.2%), 여학생은 567명 감소한 247,904명(48.8%)임.

○ 선택 영역·과목별 현황

—<주요 현황>—

👁️ 탐구 영역 지원자 수 전년 대비 1,371명(0.3%) 감소

\* 탐구 : '22학년도 498,804명 → '23학년도 497,433명




👁️ 제2외국어/한문 영역 지원자 수 전년 대비 13,249명(21.6%) 증가

\* 제2외국어/한문 : '22학년도 61,221명 → '23학년도 74,470명

- 영역별로는 전체 지원자 508,030명 중 국어 영역은 505,133명(99.4%), 수학 영역은 481,110명(94.7%), 영어 영역은 502,247명(98.9%), 한국사 영역은 508,030명(100%), 탐구 영역은 497,433명(97.9%), 제2외국어/한문 영역은 74,470명(14.7%)이 선택함.
- 국어 영역 지원자 505,133명 중 화법과 작문 선택자는 332,870명(65.9%), 언어와 매체 선택자는 172,263명(34.1%)임.
- 수학 영역 지원자 481,110명 중 확률과 통계 선택자는 240,669명(50.0%), 미적분 선택자는 210,199명(43.7%), 기하 선택자는 30,242명(6.3%)임.
- 탐구 영역 지원자 497,433명 중 사회·과학탐구 영역 선택자는 491,713명(98.9%), 직업탐구 영역 선택자는 5,720명(1.1%)임.
  - 탐구 영역에서 선택 가능한 최대 과목수인 2과목을 선택한 지원자가 494,641명으로 탐구 영역 선택자(497,433명)의 99.4%를 차지함.
  - 사회·과학탐구 영역 지원자 491,713명 중 166,922명(33.9%)이 '생활과 윤리'를 선택함.
  - 직업탐구 영역 지원자 5,720명 중 5,480명(95.8%)이 전문 공통과목인 '성공적인 직업생활'을 선택함.
- 제2외국어/한문 영역 지원자 74,470명 중 19,697명(26.4%)이 '일본어 I'을 선택함.

붙임 : 1. 2023학년도 대학수학능력시험 지원자 현황 1부

2. 2023학년도 대학수학능력시험 선택과목별(45교시) 지원자 현황 1부. 끝.

 공공누리	 출처표시	 상업행용금지	이 보도자료와 관련하여 보다 자세한 내용이나 취재를 원하시면 홍보실 임혜균 담당(☎ 043-931-0615)에게 연락주시기 바랍니다.
---	---	---	---

【참고】

## 2022학년도 대학수학능력시험 원서접수 결과

□ 자격별, 성별

(단위: 명)

학년도	자 격 별			성 별		합 계
	재학생	졸업생	검정고시 등	남	여	
2021	346,673 (70.2%)	133,070 (27.0%)	13,691 (2.8%)	254,028 (51.5%)	239,406 (48.5%)	493,434 (100%)
2022	360,710 (70.8%)	134,834 (26.4%)	14,277 (2.8%)	261,350 (51.3%)	248,471 (48.7%)	509,821 (100%)
증 감	14,037 (0.6%p)	1,764 (△0.6%p)	586 (0%p)	7,322 (△0.2%p)	9,065 (0.2%p)	16,387

□ 선택 영역별

(단위: 명)

구분	국어		수학			영어	한국사	탐구		제2외국어 / 한문
	화법과 작문	언어와 매체	확률과 통계	미적분	기하			사회·과학	직업	
선택	357,976 [70.6%]	149,153 [29.4%]	257,466 [53.2%]	184,608 [38.2%]	41,546 [8.6%]	504,537 (99.0%)	509,821 (100%)	492,442 [98.7%]	6,362 [1.3%]	61,221 (12.0%)
	507,129 (99.5%)		483,620 (94.9%)					498,804 (97.8%)		
미선택	2,692 (0.5%)		26,201 (5.1%)			5,284 (1.0%)	- (0%)	11,017 (2.2%)		448,600 (88.0%)
계	509,821 (100%)									

※ [ ]의 수치는 해당 영역 전체 지원자 대비 비율임.