

투어팁스 맵북

오사카

쿄토 · 고베 · 나라

MAP BOOK

2017.08.28_ver6.1



 **Tourtips**

TOUR TIPS CONTENTS

지도

- 05 주요 여행지 지도
- 07 교통지도
- 09 오사카 미나미(남부)
- 11 오사카 미나미(남부) 쇼핑
- 13 오사카 미나미(남부) 음식점&디저트
- 15 오사카 기타(북부)
- 17 오사카 기타(북부) 쇼핑
- 19 오사카 기타(북부) 음식점&디저트
- 21 오사카 텐노지
- 23 교토 중동부
- 25 교토 중심
- 27 나라 중심
- 29 투어팁스 추천 쇼핑
- 31 투어팁스 추천 숙박
- 33 교토 북서부

여행 정보

- 37 칸사이 교통
- 38 교통 패스 안내

TOUR TIPS GUIDE

오사카 OSAKA / 업데이트 2017.08.28 / 버전 ver6.1

발행인 박성재

사업총괄 채홍구

편집장 남은정

에디터 남은정, 유미선, 김소연

마케팅 박현용, 김혜란, 정하늘, 정현지

디자인 총괄 김노수

편집디자인 방은미

지도디자인 박경선

퍼넌곳 (주)투어팁스 서울특별시 종로구 인사동5길 41(공평동, 하나투어빌딩) 9층
02 - 6325 - 5201 / content@tourtips.com

홈페이지 www.tourtips.com

이 저작물에 대한 저작권은 (주)투어팁스에 있습니다.

본사의 서면동의 없이는 재편집, 복제, 변형할 수 없습니다.

상업적 이용 시 위의 연락처로 연락주시기 바랍니다.

단, 비상업적이라 할지라도 다량복제 및 재배포 시에는 본사의 동의를 얻어야 합니다.

공중정원전망대(우메다 스카이 빌딩)
 지상 170m 공중전망대
 오사카 주유패스 무료 이용 가능
 로맨틱하기로 소문난 공중정원과 야경

고베
Map 11 고베 중심
키타노이진칸 거리
 옛 고베 외국인 거주 밀집지역

토어 로드
 고베 대표 번화가

고베 포트 타워
 연인들의 자음식와 함께 하는
 빛나는 LED 타워

모자이크
 바다와 맞닿아 있는
 쇼핑센터

메리켄 파크
 고베 야경으로 유명

아리마 온센
 나라시로부터 유명한
 온천 전원 마을

고베 시청 전망대
 24층 무료 전망대

고베 루미나리에
 고베를 밤새 빛내는 빛의 향연

포트 아일랜드
 고베의 아름다운 인공 섬

하버랜드
 고베 야경 장소로 으뜸
 고베항의 전망이 한 눈에

유니버설 스튜디오 재팬
 아시아에서 가장 큰 US
 할리우드 영화 테마파크 9개 구역

산타마리아하
 아름다운 배를 개조한 시티

덴포잔 대관람차
 100m에서 바라보는 오사카만

덴포잔
 드넓은 바다 조망 확보 지역

가이유칸
 일본 한테평양 생물 전문 수족관

지역안내

고베, 오사카, 나라, 교토

Map 06 키타

험 파이브 대관람차
 오사카를 한 눈에, 대관람차
 오사카 주유패스
 무료 이용 가능

오사카 성
 일본의 3대 성 중 하나
 오사카 과거의 번영이
 고스란히 남아있는 곳

오사카 텐만궁
 전국 수험생들의 기도 장소

Map 03 미나미

아메리카무라
 오사카의 홍대

신사이바시
 오사카 쇼핑의 핵심

남바
 오사카의 절대 중심
 길거리 곳곳
 헌팅 문화가 발달

도톤보리
 구이다오레! 맥다 끝나는 번화가
 길거리음식, 디지털, 요리까지
 모든 먹을거리

호젠지요코초
 오래된 골목길

신세카이
 낮보다는 밤이 아름다운 거리

텐노지 공원
 오사카에서 가장 오래된 공원

Map 09 텐노지

츠텐가쿠
 동양 최고 높이 전망대

잔잔요코초
 서민 음식 상가거리

사카이시청전망대
 카페가 있는 전망대
 칸사이공항부터 오사카까지
 21층의 무료 전망대

교토

Map 15 교토 북서부

아라시야마치쿠린(대나무숲)
 인력거를 탈 수 있는 대나무 길
 여름철에는 모기가 극성! 긴팔 필수

킨카쿠지(금각사)
 세계문화유산 금각사

킨카쿠지(은각사)
 은각사, 자연스러운 연못과
 단풍이 아름다운 사찰

하나미코지도리
 게이샤를 만날 수 있는 거리

기온 코너
 일본 전통 공연장

교토 국립 박물관
 일본 3대 박물관,
 로댕의 생각하는 사람 위치

후시미미야리 신사
 영화 게이샤의 추억 촬영지,
 여우를 모시는 신사, 붉은 색
 여우들이 곳곳에 위치한 귀여운 신사

Map 10 교토 중동부

기요미즈데라
 청수사, 유네스코
 세계문화유산 등재 사찰

교토 국립 박물관
 일본 3대 박물관,
 로댕의 생각하는 사람 위치

나라

Map 12 나라 중심

나라 공원
 천연기념물 사슴 공원
 일본의 천연기념물인 사슴을
 거리낌없이 만날 수 있다

고후쿠지
 주요 국보와 문화재가 있는 사찰

도다이지
 16.2m 청동 불상의 위엄

나라건강랜드 온천욕
 숙박과 온천을 함께, 저렴한
 온천 테마파크 3층 건물로
 노천탕부터 히노키 욕탕까지 구비

한글 교토신	阪急京都本線
한글 기노세	神戸本線
오사카 모노레일	大阪モノレール
한글 히라타카신	阪急宝塚本線
게이한 본선	阪急本線
긴테쓰 나카신	近鉄奈良線
나카이 코아신	南海高野線
나카이 시마잔	南海志賀島線
한신 남방선	阪神なんば線
한신 본선	阪神本線
긴테쓰 오카리신	近鉄大和線
긴테쓰 남방선	近鉄難波線
나카이 본선	南海本線
긴테쓰 미노오사카간선	近鉄米ノ坂線
나카이 시모리야마선	南海志摩線
한카이 전경레도 우메다역	阪神電車 烏梅田駅
한카이 전경레도 한카이역	阪神電車 阪神駅

범례 Legend

- 투어팁스 추천
- 쇼핑
- 약국/병원
- 지하철 출구
- 지하철 라인

프랜차이즈

- 약국/병원
- 마쓰모토 기요시
マツモトキヨシ
일본 최대의 드럭스토어
- 고쿠민
コクミン
의약품과 화장품이 저렴한
드럭스토어
- 다이코쿠 드러그
ダイコクドラッグ
100원샵 같이 운영하는
점포도 있음

長堀鶴見緑地線 나가호리초루미료쿠치 선
新大塚線 新大塚線

신사이바시역 心斎橋駅

고쿠민
コクミン
의약품과 화장품이
저렴한 드럭스토어

S 신사이바시 OPA
心斎橋 OPA
여성을 위한 쇼핑 센터

S 빅 스텝
BIG STEP
아메리카무라의 랜드마크

아메리카무라

S 만다라게
まんたらげ
일본문화 고서점

마쓰모토 기요시
マツモトキヨシ

道頓堀川 도톤보리 강

도톤보리

S ZARA
ZARA
유명 SPA 브랜드

S 돈키호테
ドンキホーテ
대관람차가 더 유명한 초저가 매장

S 츠타야
TSUTAYA
CD, DVD 구매

고쿠민
コクミン

S 남바워크
なんばワーク
남바역 거대 지하상가

남바역 なんば駅

고쿠민
コクミン

다이코쿠 드러그
ダイコクドラッグ

S 남바 마루이
なんばマルイ
남성 의류가 뛰어난 백화점

고쿠민
コクミン

다이코쿠 드러그
ダイコクドラッグ

S 다카시마 백화점
高島屋百貨店
일본 로컬 백화점

마쓰모토 기요시
マツモトキヨシ

S 남바 시티
なんばCITY
칸사이 공항 공항
기차 탑승

고쿠민
コクミン

다이코쿠 드러그
ダイコクドラッグ

고쿠민
コクミン

S 에비스바시스지
エビスバシ
지열한 가격의
상품과 카페거리

고쿠민
コクミン

다이코쿠 드러그
ダイコクドラッグ

S 에비스바시스지
エビスバシ
지열한 가격의
상품과 카페거리

고쿠민
コクミン

다이코쿠 드러그
ダイコクドラッグ

S 에비스바시스지
エビスバシ
지열한 가격의
상품과 카페거리

고쿠민
コクミン

다이코쿠 드러그
ダイコクドラッグ

S 에비스바시스지
エビスバシ
지열한 가격의
상품과 카페거리

고쿠민
コクミン

다이코쿠 드러그
ダイコクドラッグ

S 에비스바시스지
エビスバシ
지열한 가격의
상품과 카페거리

고쿠민
コクミン

다이코쿠 드러그
ダイコクドラッグ

S 에비스바시스지
エビスバシ
지열한 가격의
상품과 카페거리

고쿠민
コクミン

다이코쿠 드러그
ダイコクドラッグ

S 에비스바시스지
エビスバシ
지열한 가격의
상품과 카페거리

고쿠민
コクミン

다이코쿠 드러그
ダイコクドラッグ

S 미나미센바
南船場
유명 디자이너 샵까지,
언니들의 장소

S 도큐텔즈
都立ハラス
표준ハラス
알이 필요 없는
종합 쇼핑

S 크리스타 나가호리
クリスタ長堀
나가호리 지하상가

나가호리바시역 長堀橋駅

2-B

5-A

3

3

3

3

3

3

3

3

3

3

3

3

3

3

3

3

3

3

3

3

3

3

3

3

3

3

3

3

3

3

S 구로몬 시장
黒門市場
스시가 신선한 일본 재래시장

고쿠민
コクミン

다이코쿠 드러그
ダイコクドラッグ

S 구로몬 시장
黒門市場
스시가 신선한 일본 재래시장

고쿠민
コクミン

다이코쿠 드러그
ダイコクドラッグ

S 구로몬 시장
黒門市場
스시가 신선한 일본 재래시장

고쿠민
コクミン

다이코쿠 드러그
ダイコクドラッグ

S 구로몬 시장
黒門市場
스시가 신선한 일본 재래시장

고쿠민
コクミン

다이코쿠 드러그
ダイコクドラッグ

S 구로몬 시장
黒門市場
스시가 신선한 일본 재래시장

고쿠민
コクミン

다이코쿠 드러그
ダイコクドラッグ

S 구로몬 시장
黒門市場
스시가 신선한 일본 재래시장

고쿠민
コクミン

다이코쿠 드러그
ダイコクドラッグ

S 구로몬 시장
黒門市場
스시가 신선한 일본 재래시장

고쿠민
コクミン

다이코쿠 드러그
ダイコクドラッグ

센니치마에도구아사지 상점가
千日前道具屋敷商店街
주방용품 전문

고쿠민
コクミン

다이코쿠 드러그
ダイコクドラッグ

S 센니치마에도구아사지 상점가
千日前道具屋敷商店街
주방용품 전문

고쿠민
コクミン

다이코쿠 드러그
ダイコクドラッグ

S 센니치마에도구아사지 상점가
千日前道具屋敷商店街
주방용품 전문

고쿠민
コクミン

다이코쿠 드러그
ダイコクドラッグ

S 센니치마에도구아사지 상점가
千日前道具屋敷商店街
주방용품 전문

고쿠민
コクミン

다이코쿠 드러그
ダイコクドラッグ

S 센니치마에도구아사지 상점가
千日前道具屋敷商店街
주방용품 전문

고쿠민
コクミン

다이코쿠 드러그
ダイコクドラッグ

S 센니치마에도구아사지 상점가
千日前道具屋敷商店街
주방용품 전문

S 센니치마에도구아사지 상점가
千日前道具屋敷商店街
주방용품 전문

S 슈퍼 키즈 랜드
Super Kids Land
피규어 모델 매니아 집합

고쿠민
コクミン

다이코쿠 드러그
ダイコクドラッグ

S 슈퍼 키즈 랜드
Super Kids Land
피규어 모델 매니아 집합

고쿠민
コクミン

다이코쿠 드러그
ダイコクドラッグ

S 슈퍼 키즈 랜드
Super Kids Land
피규어 모델 매니아 집합

고쿠민
コクミン

다이코쿠 드러그
ダイコクドラッグ

3

3

3

3

3

3

3

3



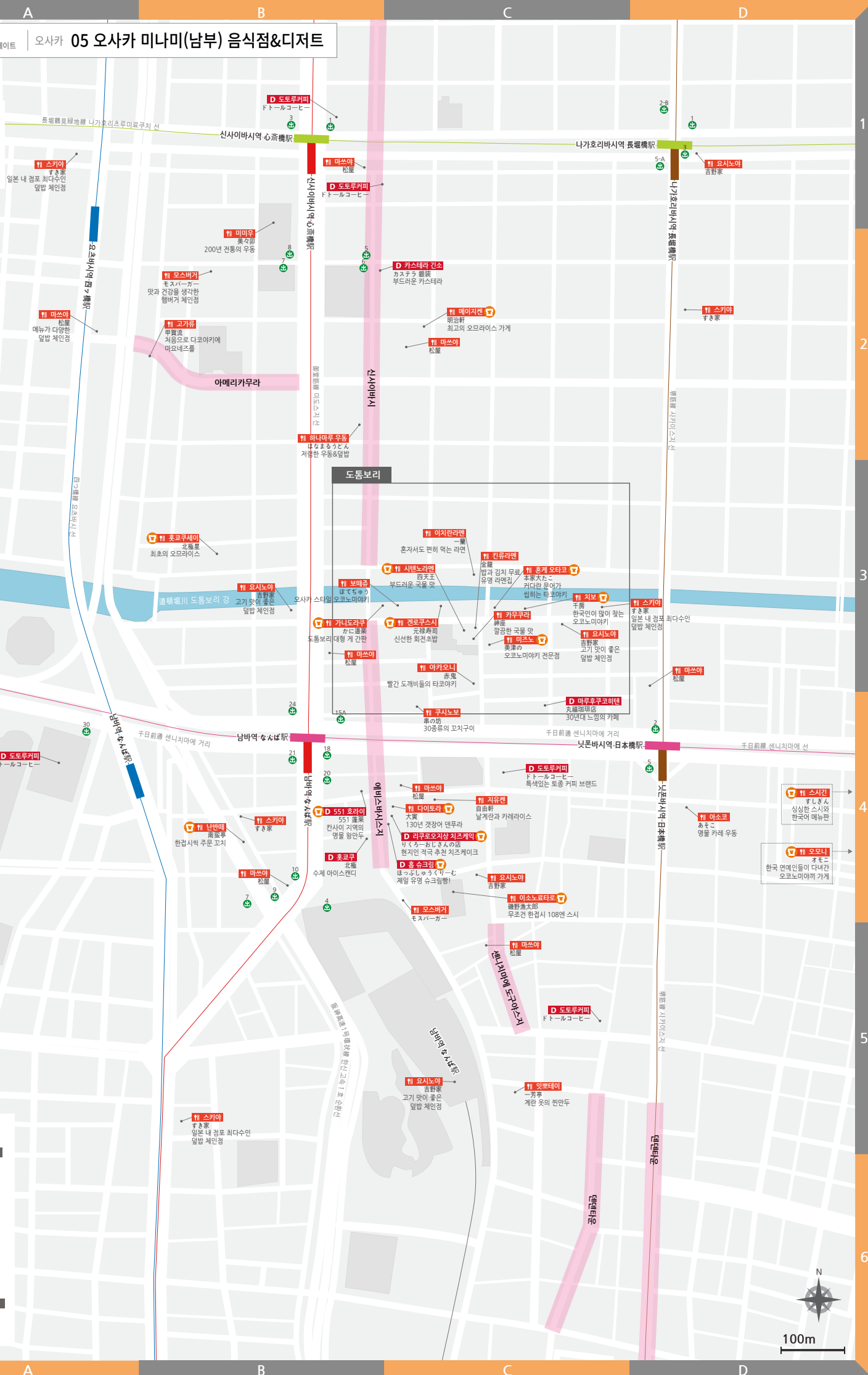
100m

범례 Legend

- 투어팁스 추천
- 음식점
- 지하철 출구
- 지하철 라인

프랜차이즈

- 음식점
- 스키야
吉野家
일본 내 점포 최다수인 덮밥 체인점
- 요시노야
吉野家
고기맛이 좋은 덮밥 체인점
- 마쓰야
松屋
메뉴가 다양한 덮밥 체인점
- 모스버거
モスバーガー
맛과 건강을 생각한 햄버거 체인점
- 디저트
- 도토리커피
ドトールコーヒー
특색있는 토종 커피 브랜드



우메다역을 중심으로 넓게 퍼진되어 있는 북부의 쇼핑 핵심지! 한신 백화점, 화이트 우메다 등 유명 쇼핑 센터들이 몰려 있다. 우메다역, 하가시우메다역(동우메다역), 니시우메다역(서우메다역) 이 각각 도보 15분 내외로 JR 오사카역을 중심으로 위치해 있어 어디든 방문하기 좋은 북부지역의 핵심지!

전망대 BEST 2



우메다 스카이 빌딩 공중정원전망대 / C1



헵파이브 대관람차 / E1



100m

프랜차이즈

음식점	도토리쿠키
스키아	도토리쿠키
일본내 점포 최다수인 유탕 체인점	특색있는 토종 커피 브랜드
약국/병원	약국/병원
요시노야	마쓰모토 기요시
고깃맛이 좋은 유탕 체인점	일본 최대의 도럭스토어
마쓰야	고쿠민
일본이 다양한 유탕 체인점	의약품과 화장품이 저렴한 도럭스토어
모스버거	다이코쿠 드레그
맛과 건강을 생각한 햄버거 체인점	다이코쿠 드레그
	100년상을 같이 운영하는 점포도 있음

오사카 스테이션 시티

JR 오사카역을 중심으로 내려오는 대형 쇼핑몰이 모두 몰려 있는 오사카 스테이션 시티. 앞 그대로 하나의 역이 도시와 같은 기능을 할만큼 생활에 필요한 모든 것을 이곳에서 다 할 수 있다. 교통, 문화, 쇼핑, 음식, 관광 등 필요한 여러 서비스를 한 번에 받을 수 있다. / D2



오사카 도지마 몽슈슈

본래는 파티세리 몬 셸PÂTISSERIE MON CHER 라는 멋진 이름이 있지만 한국 관광객들에게는 도지마 몽슈슈라는 귀여운 이름으로 불리고 있다. 부드러운 빵도 일품이지만 플케이크의 대부분이 진화 우유와 생크림, 달콤하고 부드러운 입 안에서 사르르 녹는 맛에 중독이 된 메니아들이 많다. 겨울 특별 플케이크도 나오지만 워낙에도 가성 기분이 맛이 있는 편. 한국보다 훨씬 저렴한 가격으로 맛있게 즐겨보자. / D4

오사카 시민 과학관

大阪市立科学館
사이언스 쇼가 명품

범례 Legend

- 투어팁스 추천
- 가볼만한 곳
- 음식점
- 디저트/카페
- 쇼핑
- 약국/병원
- 바/펍/클럽
- 호텔
- 지하철 줄구
- 지하철 라인

1

2

3

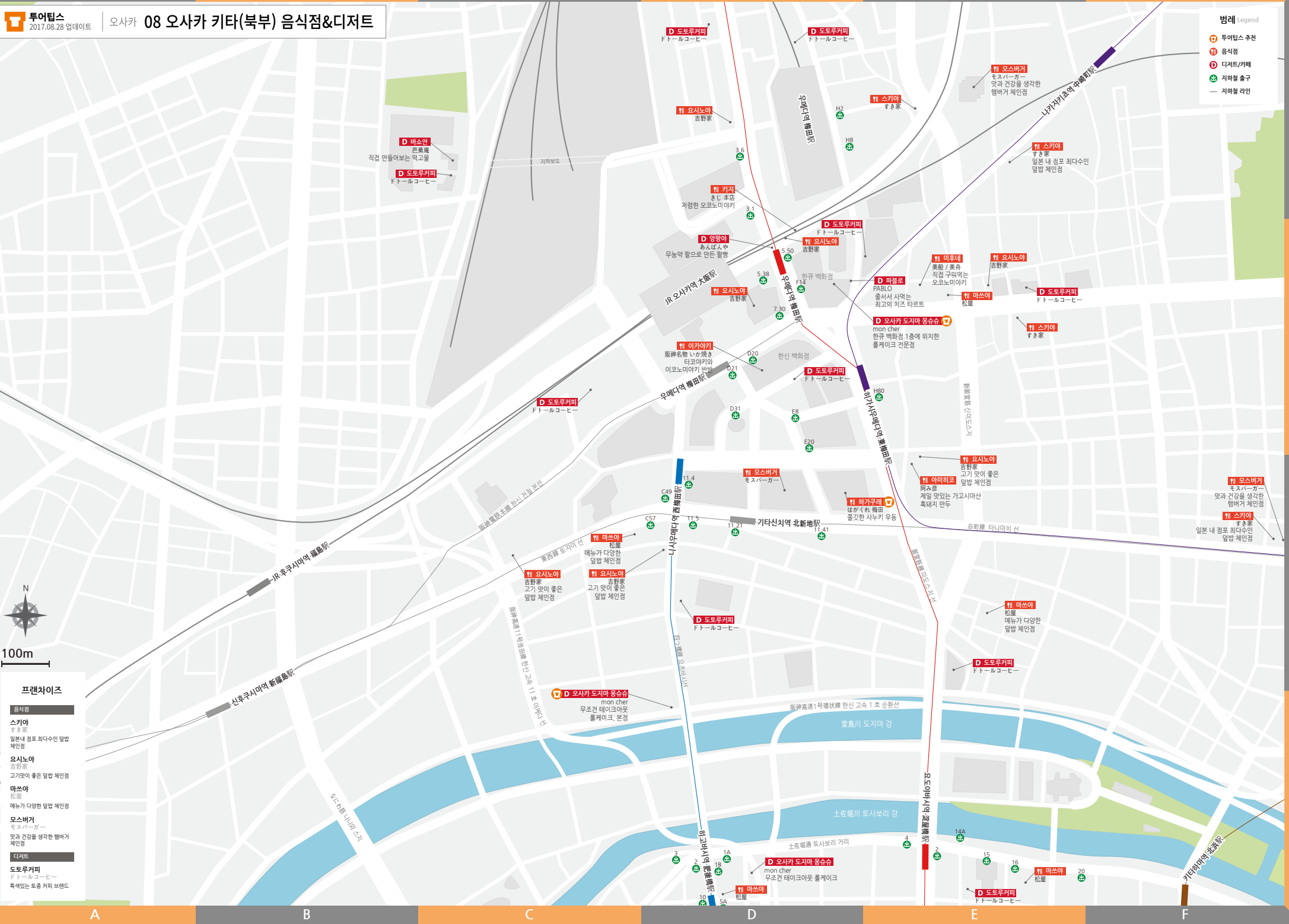
4



100m

프랜차이즈

- 음식점**
- 스키야**
すき家
일본내 점포 최다수인 덮밥 체인점
- 요시노야**
吉野家
고기맛이 좋은 덮밥 체인점
- 마쓰야**
松屋
메뉴가 다양한 덮밥 체인점
- 모스버거**
モスバーガー
맛과 건강을 생각한 햄버거 체인점
- 디저트**
- 도토리쿠키미**
ドトールCookie-
특색있는 토종 커미 브랜드



1

2

3

4

프랜차이즈

음식점	디저트
스키아 すき家 일본 내 점포 최다수인 달걀 덮밥 체인점	도토리루키피 ドトールコーヒー 특색있는 토종 커피 브랜드
요시노야 Yoshinoya 고기맛이 좋은 달걀 체인점	약국/병원
마쓰야 松屋 메뉴가 다양한 달걀 체인점	고쿠민 コクミン 의약품과 화장품이 저렴한 드럭스토어
모스버거 モスバーガー 맛과 건강을 생각한 햄버거 체인점	다이코쿠 드래그 ダイコドラッグ 100엔샵들이 운영하는 점포도 있음



츠텐가쿠
1912년에 세워진 100년 전통의
전망대로, 일본에서 최초로 엘리베이터가
설치된 전망대이다. 멀리 롯코산과
이코마산까지 볼 수 있는 103M 높이의
전망대는 동양 최고 높이를 자랑하는
전망대이지만 오사카에 워낙 다양한
대관람차와 타워들이 있어 그 명성이
매년 조금씩 줄어든다. / B2

신세카이
しんせかい
날보다는 밤이
아름다운 거리

츠텐가쿠
しんせかい
일본 최초로 엘리베이터가
설치된 전망대

원조 쿠사카즈 다루마
しんせかい
고지 뒤편의 명소

조보라이
くぼらや
저렴한 복어 요리

마쓰야
松屋

간잔요코로
かんざんや
갑작고 서민 정취가
물씬 나는 상점가

아에카즈
八重藤
달콤한 소스가 일품인
꼬치구이집

아에카즈
달콤한 소스의 꼬치구이 신세카이 명물
쿠사카즈

50년이 넘는 전통의 꼬치구이를
자랑하는 아에카즈. 쿠사카즈라는
꼬치구이를 파는 전문점으로 신세카이
지역에 줄을 서서 기다리는 모습을 볼 수
있다. 30가지가 넘는 튀김 메뉴가 뿔
글라 먹음직 고만하게 만든다. 튀김을
꼬치에 구워 낸 뒤, 좌석 앞의
소스에서 소스를 직접 발라 먹는 맛이
있다. 달콤 짭짤한 맛이 일품인 소스
역시 직접 만들어 내는 소스. 1개 100
엔이라는 저렴한 가격 / A3

텐노지 동물원 天王寺動物園

텐노지 공원
天王寺公園
오사카에서 가장
오래된 공원

오사카 시민 미술관
大阪市立美術館
8,000점의 미술품

동물원입구

모스버거
モスバーガー

고쿠민
コクミン
의약품과 화장품이
저렴한 드럭스토어

텐노지역 天王寺

도토리루키피
ドトールコーヒー

다이코쿠 드래그
ダイコドラッグ

요시노야
Yoshinoya
고기맛이 좋은
달걀 체인점

고쿠민
コクミン

아이젠도
愛蔵館
시텐노지의 4개의
사원중의 하나인 아이젠도

시텐노지
西天寺
일본최고(最古)의 관사(官寺)
‘시텐노지(西天寺)’ 피안향배로
장배자들이 상항을 이루는 피안회

텐노지 공원
100년의 전통을 자랑하는 오래된 공원
동물원부터 미술관, 분수대 등이 갖춰져
있으며 특히 일본식 정원인 케이타쿠엔을
감상할 수 있다. 시텐노지와 츠텐가쿠
사이에 위치하였으며, 오사카 시립
미술관을 방문하며 함께 둘러보기 좋다.
카페도 위치하고 있어 천천히 둘러 볼 수
있으며, 수상 무대에는 여름 야외
음악회가 열리기도 한다. 동물원에는
원숭이, 하마, 코끼리, 각종 새 종류 등
대형 동물원보다는 적지만 다양한
동물들을 만나볼 수 있다. 성인기준
동물원 입장료 ¥450, 공원 ¥135 / C3

범례 Legend

- 투어팁스 추천
- 가볼만한 곳
- 음식점
- 디저트/카페
- 쇼핑
- 약국/병원
- 저렴한 술구
- 저렴한 라인

오사카 그 외 가볼만한 곳

덴포잔 지역

- 덴포잔 대관람차
- 가미유카리 (아시아 두번째 수족관)
- 산타마리아호(콜럼버스의 발견 크루즈)
- 덴포잔 마켓 플레이스

린쿠 타운 지역

- 린쿠 프리미엄 아울렛

유니버설 스튜디오 재팬
아시아에서 가장 큰 유니버설 스튜디오

방향

100m

1

2

3

4

- 범례 Legend**
- 투어팁스 추천
 - 가볼만한 곳
 - 음식점
 - 디저트
 - 쇼핑
 - 약국/병원
 - 저하철 출구
 - 지하철 라인

★ **사이다이치**
西大寺
진언율종의 총본산 사찰

오사카에서 나라 가는 법

- 방법1. 킨테츠 남부 역에서 킨테츠 나라행 급행 탑승 후 킨테츠 나라역 하차
- 방법2. 간사이 쓰루 패스 이용하여 특급 좌석 이용시 500엔 추가 지불
- 방법3. 오사카역에서 JR아마토지선 탑승 후 JR 나라역 하차

🍴 **요시노야**
吉野家
고기 맛이 좋은 덮밥 체인점

🍴 **모스버거**
モスバーガー
맛과 건강을 생각한 햄버거 체인점

🍴 **마쓰야**
松屋
메뉴가 다양한 덮밥 체인점

★ **나라건강랜드 온천목**
奈良健康ランド
숙박과 온천을 함께, 저렴한 온천 테마파크

나라건강랜드 온천목

24시간 운영을 하기 때문에 밤늦게 온천 그리고 숙박까지 함께 해결할 수 있어 나라에서 숙박여행을 즐기거나 여행 후 힐링할 수 있으며, 수건, 실내복, 목욕용품 판매 등 건강랜드 이용에 필요한 모든 것은 입장료에 모두 포함되어 있으니 부담없이 이용할 수 있다. 해초구 목욕, 해초욕탕, 게토 스킨, 지하 800미터의 온천수 등 여러 테마의 온천을 이용하다 보면 금세 시간이 지나갈 수 있다.

카드도 결제가 가능하나, 체크카드 결제는 따로 되지 않는다. 또한 새벽 2시 이후에 방문할 경우 새벽 이용권을 구입해야 하며, 오전 10시 30 분이 지나면 다시 종일 이용권을 구매해야 하니 유의하자. / A4

★ **아쿠사지**
阿古寺
나라 3대 사찰 중 하나

- 프랜차이즈**
- 음식점**
 - 스키야**
すき家
일본내 점포 최다수인 덮밥 체인점
 - 요시노야**
吉野家
고기맛이 좋은 덮밥 체인점
 - 마쓰야**
松屋
메뉴가 다양한 덮밥 체인점
 - 모스버거**
モスバーガー
맛과 건강을 생각한 햄버거 체인점
 - 디저트**
 - 도토리쿠퍼**
ドトールコーヒー
특색있는 토종 커피 브랜드
 - 약국/병원**
 - 마쓰모토 기요시**
松本 吉野家
일본 최대의 드럭스토어



도다이치

세계문화유산으로 지정된 도다이치는 세계에서 가장 거대한 규모의 대불상을 갖고 있는데 지굴의 모습은 1709년에 재건된 모습으로 본래의 2/3 크기라고 한다. 거대한 대불상의 높이는 16미터, 437톤의 청동과 130KG의 금으로 만들어져 방광하는 사람들의 시선을 확 붙들고 있다. 나라의 도다이치 역시 경주처럼 일본 내 수학여행의 주요 방문지로 손꼽히고 있다.

도한 부처의 16세기 중 한 사람으로 불간 말도를 쓰고 있는 필드와 상을 만져보고, 모든 고통이 사라진다는 이야기가 있으니 건강을 위해서라도 한 번쯤 만져보고 오는 것도 좋을 듯 하다. / E2

★ **니가쓰도**
日高寺
나라 시내가 보이는 도다이치 불당

★ **도다이치**
東大寺
16.2m 청동 불상의 위엄

★ **나라공원**
奈良公園
천연기념물 사슴 공원

🍴 **유메키케 요리자**
夢風軒
다양한 일본요리 가게 집합

🍴 **이리사**
いりさ
대나무 잎밥과 연어 초밥

★ **요시카엔**
吉野園
고층격 다실이 있는 전통 정원

★ **이스미엔**
泉涌園
일본식 정원

★ **나라국립박물관**
奈良国立博物館
불교예술품 전문 박물관

★ **고후쿠지**
高福寺
주요 국보와 문화재가 있는 사찰

★ **사쿠라 바거**
さくらバーガー
대나무 잎밥과 연어 초밥

🍴 **마쓰모토 기요시**
マツモトキヨシ
수작업으로 바로 튀겨낸 도너츠

🍴 **도토리쿠퍼**
ドトールコーヒー
수작업으로 바로 튀겨낸 도너츠

🍴 **로쿠아**
鹿野
사슴이 그려진 카스테라

🍴 **로쿠아**
鹿野
사슴이 그려진 카스테라

🍴 **로쿠아**
鹿野
사슴이 그려진 카스테라

🍴 **로쿠아**
鹿野
사슴이 그려진 카스테라

🍴 **로쿠아**
鹿野
사슴이 그려진 카스테라

🍴 **로쿠아**
鹿野
사슴이 그려진 카스테라

🍴 **로쿠아**
鹿野
사슴이 그려진 카스테라

🍴 **로쿠아**
鹿野
사슴이 그려진 카스테라

🍴 **로쿠아**
鹿野
사슴이 그려진 카스테라

🍴 **로쿠아**
鹿野
사슴이 그려진 카스테라


🍴 **로쿠아**
鹿野
사슴이 그려진 카스테라



고후쿠지

둘레가 360M 크기의 연못인 사루사와 노이케를 주변이 위치한 고후쿠지 연못 구위에 실어진 나무줄기 나라의 상징이기도 하는 5층 석탑이 물에 비치는 아름다움이 인상적이다. 한자로 북을 번드라는 표현답게, 본래 사기 699년 카가미토 오카미(일본의 첫 황후)가 남편의 제자를 벌여 세운 절이라고 한다.

🍴 **스키야**
すき家
일본 내 점포 최다수인 덮밥 체인점



■ 찾아가는 법

한큐 상변가

한큐선 우메다역과 연결

오사카 스테이션 시티

JR 오사카역에서 바로 연결

한신백화점

우메다역 10~18번 출구 방향

디아모르 오사카

한신선 우메다역, JR 오사카역 지하와 연결

아메리카무라

신사야바시역 하차 후 애플스토어 골목 지나 도보 5분

빅 스텝

신사야바시역 7번출구에서 왼쪽 길 첫번째 사거리에서 왼쪽으로 꺾어 두 블록

돈키호테

남바역 14번 출구 도톤보리 메인 거리 위치

에비스바시시지

남바역 북쪽 출구 1번, 12번, 13번 출구 도보 1분

남바 마루이

남바역 지하로 연결

남바시티

난카이선 남바역과 연결

■ 찾아가는 법

화이트 우메다

JR 오사카역, 한큐・한신지하철 미도스지선 우메다역, 타니마치선 히가시우메다역, 요츠바시선 니시우메다역과 연결

한큐백화점

미도스지선 우메다역 6번 출구 앞 우메다역 지하와 연결

이마

타니마치선의 히가시우메다역 9번출구에서 도보 1분

도큐렌즈

미도스지선 신사야바시역 2번출구에서 도보 3분

다이마루

미도스지선 신사야바시역 4, 5, 6번 출구

신사야바시 OPA

신사야바시역 7번 출구를 나오면 바로 오른쪽

도톤보리

남바역 하차

덴덴타운

남바역 1번 출구 도보 10분, 닛폰바시역 5, 10번 출구 도보 10분

센니치마에도구야스지 상점가


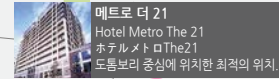
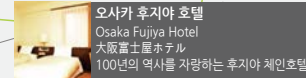
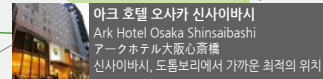
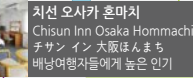
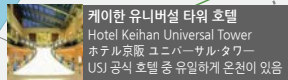
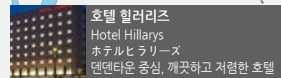
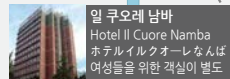
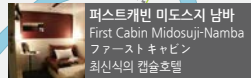
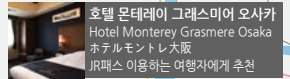
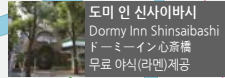
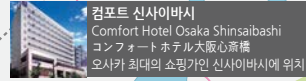
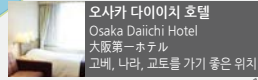
남바역 2번 출구로 나와 다카시마야 백화점 앞에서 길 건너편 난카이도리 아케이드로 들어가 처음 나오는 사거리에서 오른쪽



- **방례 Legend**
- 구역
 - ◆ 거리
 - ◆ 쇼핑타운
 - 백화점
 - 쇼핑몰
 - ✕ 할인매장

■찾아가는 법

- **뉴 한큐 오사카 호텔**
한큐 우메다역과 연결
- **오사카 다이이치 호텔**
JR 오사카 도보 5분
- **컴포트 신사이바시**
미도스지선 신사이바시역 5, 6번 출구 도보 3분
- **도미 인 신사이바시**
미도스지선 신사이바시역 7번 출구 도보 7분
- **도톤보리 호텔**
미도스지선 남바역 25번 출구
- **호텔 몬테레이 그래스미어 오사카**
JR남바역 도보 1분
- **퍼스트 캐빈 미도스지 남바**
미도스지선 남바역 13번 출구 도보 1분
- **일 쿠오레 남바**
미도스지선 남바역 5번 출구 도보 2분
- **호텔 힐러리즈**
난카이선 남바역 도보 6분
- **케이한 유니버설 타워 호텔**
JR유니버설시티역 도보 1분
- **유니버설 포트 호텔**
JR유니버설시티역 도보 5분



추천숙소 선정기준

- 주요역에서 가까운 위치, 관광지로의 접근성
- 블로그/카페 등 국내외 여행자들의 추천
- 오사카 전문가의 추천
- 국내외 주요 호텔 판매 사이트의 판매순위
- 오사카 기준, 합리적인 가격대 (최저가 기준, 4만원대~12만원대)
- 우수한 후기의 한인민박

■찾아가는 법

- **치선 오사카 혼마치**
사카이스지선/사가호리츠루미료쿠치선
나가호리바시역 2-B 출구 도보 10분
- **베스트 웨스턴 호텔 피노 오사카 신사이바시**
미도스지선 신사이바시역 도보 6분 /
크리스타 나가호리 지하도 남3번 출구 1분
- **아크 호텔 오사카 신사이바시**
신사이바시역 북쪽 2번 출구에서 도보 7분,
나가호리바시역에서 도보 2분
- **오사카 후지야 호텔**
미도스지선 신사이바시역에서 도보 10분,
사카이스지선 닛폰바시 역에서 도보 5분
- **메트로 더 21**
긴테쓰 오사카선 닛폰바시역 2번 출구 도보 5분
- **남바 오리엔탈**
미도스지선 남바역 11번 출구 도보 5분
- **투어팰리스**
에비스초역 3번 출구 도보 5분



범례 Legend

- 일반호텔
- ▲ 한인민박

1



료안지 가는 법
59번 버스로 료안지마에에서 하차. 또는 게이후쿠 키타노선 료안지역에서 도보 7분. / A1

★ **료안지**
물오쿠 가래산스아시 정원의 사찰

★ **노나지**
仁和寺
벚꽃이 아름다운 사원

★ **요신지**
경신사
가이드 투어만 가능한 사찰

아라시야마 주변

★ **세이로지(쌍랑사)**
清涼寺
청량사, 화려한 중국 탕화 감상

★ **나혼인**
二尊院
창백로 주변의 단풍이 아름다운

★ **안다세노덴부초지**
化驗所(伝)
8,000여개의 학살이 일어난 사원

★ **노노미야 신사**
野宮神社
소원을 빌면 1년 안에 이뤄진다는 돌이 있는 사원

★ **덴류지**
天龍寺
쿄토 시내가 내려다 보이는 세계문화유산

★ **가이테이**
珈琲亭
60분 무제한 일본 가정식

★ **D 아린코**
ドールコービー
한입거리 생크림 플레이크 샌드

★ **호린지**
法輪寺
에드슨과 헤르조를 신으로 모시는 사원

★ **도게쓰코**
道月庵
250m 목조다리

★ **사카나키노시마초**
藏前中ノ島町



세계문화유산, 킨카쿠지
눈부시게 빛나는 금박으로 장식되어 있어 킨카쿠지(금각사)라는 이름이 붙여진 곳. 벚꽃과 단풍 명소로도 유명하다. 입장권을 일종의 부적으로 행운을 준다고 하니 꼭 간직해 보자.
■ 입장료 : 성인 400엔, 중학생 이하 300엔
■ 찾아가는 법 : 12, 59번 버스로 킨카쿠지마에에서 하차. 또는 101, 102, 204, 205번 버스로 킨카쿠지미치에서 하차. / B1



금각사 주변 가을만한곳 1
기타노텐만구
학문의 신을 모시고 있기 때문에 수험생들에게 특히 인기가 많다. 시험철인 11~12월에는 방문객이 급증할 정도. 봄에는 매화꽃, 가을에는 단풍이 아름답다.
■ 입장료 : 무료
■ 찾아가는 법 : 101, 102번 버스로 기타노텐만구에서 하차. / C2



금각사 주변 가을만한곳 2
니조초
에도 막부가 막을 내린 곳으로, 중요 문화재 등 볼거리가 다양하다. 신선연과 함께 둘러보기에 좋다.
■ 입장료 : 600엔
■ 찾아가는 법 : 9, 12, 50, 101번 버스로 니조초 마에에서 하차. / D4



★ **니조초**
二条城
역사를 간직한 세계문화유산

★ **시센도**
詩仙堂
중국 시선 36인의 초상화가 있는 사원

★ **만수원**
萬壽院
황금 비둘기 만들어진 사원

★ **슈가쿠인리큐**
修学院離宮
예악 필수 옛 일종의 별궁

★ **오하라 신소**
大原山荘
쿄토의 훈지 않은 표간 숙박

★ **명화의 정원**
京都府立陶板名画の庭
세계 최초의 회화 정원

범례 Legend
● 투어팁스 추천
● 가을만한 곳
● 음식점
● 디저트/카페
— 지하철 라인

★ **시모요 신사**
下鴨神社
12간지별 소원을 빌 수 있는 사원

★ **코토고쇼**
京都御所
12월까지 단풍이 드리우는 예악필수 유적

코토고쇼
일행이 거주했던 곳으로, 12월까지 단풍이 울려 우영하다.
■ 입장료 : 무료
■ 운영시간 : 봄과 가을에만 개방(예약 필수)
■ 찾아가는 법 : 59번 버스 이용. 또는 가라스마신 이마데가와역 또는 마루타마치에서 하차. / E3

★ **코토고쇼**
京都御所
수백 그루의 나무가 있는 정원



다양한 라이프스타일 혜택에
면세점을 더했다!



모든 면세점 혜택은 기본
하나투어클럽 회원만의 플러스 혜택

온라인점

- VIP 최대 17% + 하나투어 최대 10% 할인
- 매일매일 쏟아지는 적립금
- 매일 풍성한 이벤트

서울점

- VIP 플래티넘 등급 (최대 20% 할인)
- 3/5/10 만원 사은카드 증정
- 시즌별 다양한 사은행사



온라인점 www.smdutyfree.com VIP가입, 특별적립금

서울점(종각, 안국, 종로3가)
지하철 1·3·5호선
종각역 도보 1분

인천공항점
동쪽 출국장 12, 24 GATE
서클트레인 3분 거리

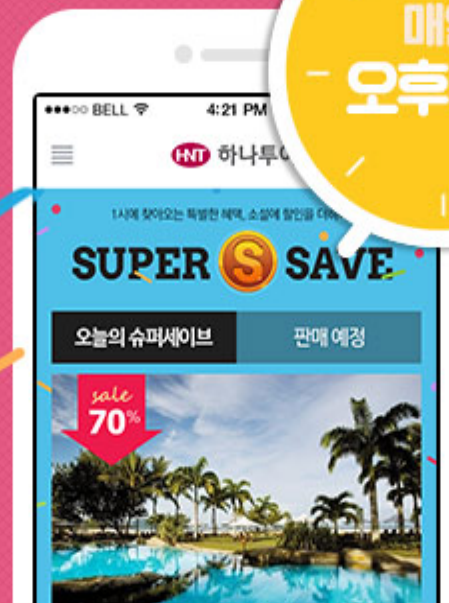
* 회원 혜택과 이벤트는 홈페이지(hc.hanatour.com)와 모바일앱(시행, 클럽 등)을 통해 확인하실 수 있습니다.
* 상기 혜택은 면세점 사정에 따라, 사전 고지 없이 변경될 수 있습니다.

* 서울 교통·문화의 중심 / 전세계 600여 브랜드 8만 품목 / 하나투어 운영 신뢰의 면세점

단 하루 이조건!

SUPER \$ SAVE

매일
오후 1시



자세히 보기

Kansai Transportation

칸사이 교통

칸사이 지역 주요 대중교통

해당 지역	교통 편명	설명
칸사이 전체	JR(Japan Railways)	일본 전역을 다니는 기차
	사철(민간 철도) 私鉄	한큐 (한큐 전철) 阪急
		오사카~교토
		한신 (한신 전기 철도) 阪神
		오사카~고베~산요히메지
		난카이 (난카이 전기 철도) 南海
		칸사이 국제공항~오사카 남바
		라피도 베타 (급행)
		칸사이 국제공항~오사카 남바
		긴테쓰 (긴키 닛폰 철도) 近鉄
		나라~고베 산노미야
오사카	(시영)지하철	게이한 (게이한 전기 철도) 京阪
		오사카~나라~교토
		고베 전철 (고베 고속 철도) 神戸高速
		신테쓰 / 신덴
		산요 (산요 전기 철도) 山陽電車
		고베~히메지
		오사카부 도시 개발 (센보쿠 고속 철도) 泉北
		사카이~이즈미
	(시영)지하철	9개의 노선이 정방향으로 도시 전체로 뻗어있는 지하철
	게이한 전철	오사카~교토 남부 및 동북부
교토	게이후쿠 전철嵐電	일본 유일의 노면 전차로 ‘란덴’이라는 애칭이 있다. 게이후쿠 시조모미야~아라시야마
	에이잔 전철 叡山電鉄	‘에이단’이라는 애칭으로도 불리운다.
	교토 버스	가장 많이 이용하는 대중교통
	교토 버스	가장 많이 이용하는 대중교통
고베	고베 전철	고베~아리아온센 연결하는 유일한 철도 노선 (직행편은 없음)
	시티 루프 버스	주요 관광지를 연결하는 관광버스
	시 버스	고베 일반 대중 버스
나라	밤비나 バンビーナ	주요 관광 순환 버스
	시내순환버스	시내순환선·중순환선 버스

일본에는 버스부터 각종 지하철, 사철, 기차 등 다양한 대중교통이 있지만 특히 정방향으로 거미줄 같이 퍼져 있는 지하철(전철)이 가장 대중적이다. 다만 노선에 따라서 구입해야 하는 티켓이 다르고, 운행사마다 또 환승역마다 티켓을 계속 구입해야 해 번거로우므로 이런 복잡함이 어려운 여행객에는 교통 패스가 적격. 일정, 방문지, 목적에 따라 다양한 선택의 패스를 구입할 수 있으므로 다음의 주요 교통 패스들을 확인해 보자.

Transportation Pass

교통 패스 안내

주요패스 목록

/ 칸사이 스루 패스 Kansai Thru Pass

칸사이 지역 여행시 JR라인을 제외한 대부분의 사철 탑승이 가능한 패스로, 칸사이 지역 방문자들이 가장 많이 구매하여 가는 패스이다. 도시 중심부터 칸사이 구석구석까지 이용이 가능한 광범위한 카드. 고가의 가격이지만 칸사이 전체를 둘러보기에는 가장 알맞으며 2일권, 3일권이 있어 일정에 맞춰 구매 가능하다.

추천여행객 칸사이 여행객 전체 + 고야산과 아리마온천 등 시외 지역 여행 계획자

가격 성인 2일권 ¥4,000, 3일권 ¥5,200 / 아동 2일권 ¥2,000, 3일권 ¥2,600

사용범위 칸사이 전 지역 지하철, 전철(JR 제외), 버스

사용지역 오사카, 교토, 고베, 나라, 와카야마, 고야산

사용팁 유효기간 내 비연속으로 사용할 수 있음 (3일권의 경우 월/수/금으로 사용 가능)

사용혜택

1. JR 제외하고는 갈아탈 때마다 다시 표를 구입할 필요가 없다.
2. 노선 주변의 주요 관광지 360곳의 우대 할인 가능
3. 칸사이 국제공항의 난카이 전철 칸사이공항 역부터 바로 사용 가능 (특급 라피도는 별도 요금 필요)
4. 영어·중국어·한국어 등 다양한 언어의 가이드북 제공

구입처

	칸사이 스루 패스 구입처	운영시간
국내	한국 내 여행 대리점	-
오사카	칸사이 국제공항 1층 KAA 트래블 데스크	07:00~22:00
	난카이 전철 칸사이공항역 티켓 창구	05:00~23:00
	오사카 공항 종합 안내소-오사카 공항 남쪽 터미널 1층	06:30~21:00
	오사카 공항 종합 안내소-오사카 공항 북쪽 터미널 1층	08:00~21:00
	오사카시 비지터스 인포메이션 센터 남바(난카이 빌딩 1층)	09:00~20:00
	오사카시 비지터스 인포메이션 센터 우메다 (JR 오사카 역 중앙 개찰구)	08:00~20:00
	오사카시 비지터스 인포메이션 센터 텐노지 (JR 텐노지 역 중앙 개찰구)	09:00~18:00
	오사카시 비지터스 인포메이션 센터 텐노지 (JR 텐노지 역 중앙 개찰구)	09:00~18:00



	칸사이 스루 패스 구입처	운영시간
오사카	오사카시 비지터스 인포메이션 센터 신오사카(JR 신오사카 역 동쪽 출구)	09:00~18:00
	오사카 국제 유스호스텔 (난카이 하코로모역 하차)	06:00~23:00
	신오사카 유스호스텔 (오사카 시영지하철 신오사카 역 하차)	06:00~23:00
	팬스타 페리 오사카 터미널 (오사카 시영지하철 코스모스퀘어 역 하차)	10:00~16:00 (월•수•금)
	한큐 투어리스트 센터 오사카•우메다	08:00~17:00
교토	교토역 앞 버스 종합 안내소(교토 역 가라스마 출구)	07:30~20:00
나라	나라 관광센터(킨테츠 나라 역 하차)	09:00~21:00

그 외 숙박객에 한해서 호텔에서에서도 구입을 할 수 있다.

- 오사카 : 신한큐 호텔, 미야코 호텔 오사카, 프레이지 레지던스 난카이 오사카, 라마다 호텔, 테이코쿠 호텔 오사카, 오사카 캐슬 호텔, 하튼 호텔 신사이바시, 하튼 호텔 미나미센바, 베스트 웨스턴 조이텔 오사카, 치산호텔 신사이 바시

- 교토 : 교토 센쥬리 호텔

- 고베 : 고베 포트피아 호텔, 호텔 오크라 고베, 산노미야 터미널 호텔

／ 오사카 비지터스 티켓 Osaka Visitors Ticket

오사카 비지터스 티켓은 오사카 교통국 1일권이라고도 불리우며, 시내 교통수단만 필요하면 가장 편리하게 사용할 수 있는 티켓이다. ¥700이라는 저렴한 가격으로 하루동안 시영 지하철, 트램, 버스를 마음껏 이용할 수 있다. 단, 오사카 주유 패스처럼 관광지 무료 입장권이 포함되어 있지는 않고 해당되는 관광지에서 10~20%의 입장료 할인을 받을 수 있다.

추천여행객 오사카 시내관광만 하려는 여행객

가격 ¥700 사용범위 지하철 및 버스, 뉴트램 사용지역 오사카 시내만

사용팁 일본에서 구입할 수 없고, 한국에서만 구입 가능하다. 엔조이 에코 카드와 동일하나 구입처가 다른 것.

주말 이용의 경우 엔조이 에코카드가 100엔 더 저렴하므로 주말 이용객이라면 엔조 에코 카드를 추천.

／ 오사카 주유 패스 Osaka Unlimited Pass

오사카 주유 패스, 영문명 오사카 언리미티드라는 패스 말 그대로 무제한 탑승 가능한 교통카드기능이 포함된 카드이다. 오사카 시내에서만 사용 가능하므로, 칸사이 공항부터 오사카 시내까지는 사용이 불가하다. 굳이 공항에서부터 사용을 하고 싶다면, 현지에서 난카이 확장판으로 구매하면 편도로만 사용 가능하다. 또한 확장판은 1일권만 가능.



추천여행객 오사카 관광이 여행의 주목적 / 주요 시설 입장권이 필요한 사람

가격 1일권 ¥2,500 / 2일권 ¥3,300 사용범위 지하철 및 버스 사용지역 오사카 시내만

사용팁 1일권과 2일권의 사용범위가 다르다. 1일권은 지하철과 사철 모두 탑승 가능하나, 2일권은 지하철만 이용 가능 (1/2일권 상관없이 버스는 언제나 탑승 가능) 또한, 기본 주유 패스에 확장판을 보유하고 있어, 추가 금액을 지불할 경우 다른 사철 이용 가능(1일권에 해당함)

확장판

1. 한큐 확장판(¥2,600) : 오사카 북부 지역과 고베 인근의 한큐선 이용 가능 (교토 불가) ▶ 우메다 출발 고베 여행객 추천
2. 킨테츠 확장판(¥2,800) : 나라현 내 일부 킨테츠선 이용 가능 (교토 불가) ▶ 나라 관광객 추천
3. 한신 확장판(¥2,600) : 고베 모토마치역까지 한신선 이용 가능 (교토 불가) ▶ 남바 출발 고베 여행객 추천
4. 난카이 확장판(¥2,900) : 칸사이 공항 부근까지의 난카이선 이용 가능 (공항 편도 이용 가능)

구입처

	오사카 주유 패스 구입처	운영시간
국내	한국 내 여행 대리점	-
오사카	칸사이 국제공항 1층 KAA 트래블 데스크	07:00~22:00
	오사카시 비지터스 인포메이션 센터 남바(난카이 빌딩 1층)	09:00~20:00
	오사카시 비지터스 인포메이션 센터 우메다 (JR오사카 역 중앙 개찰구)	08:00~20:00
	오사카시 비지터스 인포메이션 센터 텐노지 (JR 텐노지 역 중앙 개찰구)	09:00~18:00
	오사카시 비지터스 인포메이션 센터 신오사카(JR 신오사카 역 동쪽 출구)	09:00~18:00
	오사카시 교통국 (각 역장실, 구내 정기권 판매소, 시영 교통 안내센터)	1일권만 판매
	일부 숙박시설	-

* 2일권 구입시에는 여권을 제시해야 한다.

무료 이용 시설 (전철이나 버스를 이용한 날짜에 한해 1회씩 무료)

도톤보리 ZAZA	가미가타 우키요에칸	Japan Night Walk Tour
통보리 리버 크루즈	도톤보리 River Jazz Boat	나카노시마 리버 크루즈
공중정원 전망대	HEP FIVE 관람차	나니와노유 온천
주택 박물관	시립 과학관	동양도자기 미술관
우메다 조이 폴리스 와일드 리버	츠텐가쿠	시텐노지
시립 미술관	텐노지 동물원	게이타쿠엔 정원
나카이 식물원	자연사 박물관	오사카성 천수각
오사카성 니시노마루 정원	오사카성 야구라(망루)	역사 박물관
기업가 박물관	피스 오사카	수상버스 아쿠아 라이너
수상버스 덴마바시 베스트 뷰 크루즈	오카와 강 벚꽃 크루즈	오사카성 고자부네 놀잇배
사쿠야코노하나칸 온실	덴포잔 대관람차	캡틴 라인
산타마리아 데이 크루즈	산타마리아 트와일라이트 크루즈	사키시마 청사 전망대 (WTC 코스모 타워)
LEGOLAND® Discovery Center Osaka	스파 노미노에	

／ 엔조이 에코 카드 Enjoy Eco Card

1일 승차권. 평일 ¥800, 주말&공휴일 ¥600으로 시영 지하철, 버스, 뉴트램을 하루 동안 무제한으로 탈 수 있는 경제적인 패스다. 교통수단을 이용할 때마다 카드 뒷면에 시간과 장소가 찍힌다.

추천여행객 오사카 시내를 구석구석 둘러보고 싶은 여행객

가격 평일 ¥800, 주말&공휴일 ¥600

사용범위 지하철 및 버스, 뉴트램 사용지역 오사카 시내만

사용팁 이용 당일에 한하여 오사카 시내 약 30곳의 관광시설에서 약간의 할인을 받을 수 있다.

오사카 비지터스 티켓과 동일하지만 일본 현지에서 구입할 수 있다. 주말의 경우 비지터스 티켓보다 저렴하니 주말이용객은 엔조이 에코 카드를 사자.

／ 요코소 패스 Yokoso Osaka Ticket

칸사이 공항에서 오사카로 바로 이동한다면 요코소 패스! 난카이선과 오사카 지하철 1일권이 함께 있는 패스로, 난카이선 라피도 베타(공항 급행)까지 이용할 수 있는 유일한 패스이다. 주유패스 1일권+난카이 확장판 가격과 ¥800 정도 차이가 나지만 시설 입장권이 따로 없기 때문에 가격적으로 큰 혜택은 없다. 하지만 라피도를 타고 공항에서 오사카 시내로 빠르게 이동하기를 원한다면 요코소 패스를 구입하자.



추천여행객 칸사이 공항에서 오사카로 난카이선 라피도를 타고 빠르게 입장하고 싶은 여행객

가격 ¥1,500

사용범위 난카이선 라피도 + 오사카 지하철 (1일)

사용지역 칸사이 공항에서부터 오사카 시내만

사용팁 요코소 패스에 함께 있는 오사카 지하철 1일권은 개시일에 무조건 사용해야 한다.

구입처 국내 여행사 사이트 및 티켓 전문 사이트

／ JR 칸사이 (와이드) 패스 JR Kansai (Wide) Pass

JR 특급 열차부터 신칸센까지 탑승 가능한 패스로 칸사이 공항부터 히메지, 오카야마까지 이용이 가능한 서일본 지역 철도 패스. 칸사이 지역을 넘어 주변 지역인 오카야마와 히메지를 신칸센을 타고 당일치기로 빠르게 여행을 하고 싶다면 칸사이 와이드 패스가 이득이다. 오카야마 신칸센 왕복요금만 하더라도 ¥7,000이 넘으니 오사카에서 오카야마 방문객이라면 구입 필수!

추천여행객 키노사키 온천을 가거나, 신칸센 타고 주변 지역 여행을 원하는 여행객

가격 5일권 성인 ¥9,000, 어린이 ¥4,500 성인과 아동에 상관 없이 패스 소지자가 동반하는 5세 이하 유아는 2명까지 무료로 탑승 가능

사용범위 산요신칸센(신오사카~오카야마 구간 한정), 특급 열차 자유석(하마카제, 고노토리, 기노사키, 썬더버드, 칸사이공항 특급 하루카, 구로시오), JR 서일본 신쾌속·쾌속·보통열차

사용지역 칸사이(오사카, 교토, 고베), 칸사이 공항, 오카야마 지역, 난키 지역, 키노사키 온천

사용팁 특급 열차는 자유석만 이용 가능하나, 지정석을 원할 경우에는 추가 요금이 발생한다. 또한 도카이도 신칸센(신오사카↔도쿄), 산요 신칸센(오카야마↔하카타), 규슈 신칸센 (하카타↔가고시마 주오) 를 오가는 열차는 이용할 수 없다.

／ 칸사이 치카토푸 키푸 Kanku Chikatoku Ticket

오사카 지하철 어느 역에서든 칸사이 국제공항까지 1,000엔에 갈 수 있는 편도 승차권.

추천여행객 패스없이 여행하다 칸사이 국제공항으로만 가는 티켓이 필요한 여행객

가격 ¥1,000

사용범위 오사카 시내부터 칸사이 국제공항 편도 (지하철+난카이 공항선)

사용팁 어느 역에서든 상관없이 980엔 고정금액이지만, 난카이 공항선 환승이 필요하므로 꼭 남바역에서 환승을 해야 한다. 또한 속소가 남바인 여행객은 치카토푸 키푸 말고 그냥 남바에서 칸사이 공항 편도를 890엔에 구입하는 것이 더욱 저렴하다.

구입처 오사카 지하철 어디서나 구입 가능

／ JR 칸사이 에어리어 패스 JR Kansai Area Pass

칸사이 공항에서 교토로 바로 이동할 사람들에게 추천! 본래 칸사이 공항에서 교토까지 편도 운임만해도 2천엔이 넘으니 이 티켓을 사면 본전은 얻을 수 있다. 단, 사철(각종 지하철)은 탑승할 수 없다. JR이나 특급열차만 이용한다면 편리하나, 칸사이 지역에서 사철 이용 없이 돌아다니는 건 불가능하다. 속소가 JR 역 근처이거나, 교토로 바로 이동한다면 에어리어 패스를 추천한다.

추천여행객 JR 역 근처에만 머물고 칸사이 공항에서 바로 교토로 이동할 여행객. 그리고 유니버설 스튜디오 재팬을 이용할 여행객

가격 1일권 ¥2,300, 2일권 ¥4,500, 3일권 ¥5,500, 4일권 ¥6,500(아동은 성인의 절반가) / 확장판(Wide Pass)의 경우 5일권 성인 ¥9,000, 어린이 ¥4,500

사용범위 칸사이 공항 특급 하루카 (신쾌속 및 쾌속, 보통열차)

사용지역 칸사이 공항부터 오사카, 교토, 고베, 나라, 히메지

사용처 가격이 비싸고, 일반 사철은 전혀 이용할 수 없으므로 요즘 인기가 급격히 하락한 티켓. JR만 이용하거나 짧은 일정으로 교토와 유니버설 스튜디오 재팬만 둘러볼 일정이라면 칸사이 에어리어 패스가 유용한 편이다.



／ JR 간사이 미니 패스

칸사이 국제공항부터 오사카, 고베, 나라, 교토 이 지역의 JR 노선을 3일 내내 무제한 탑승 가능한 패스. (신칸센 및 특급열차 제외) 칸사이 여러 지역을 오가는 일정이라면 고려해볼만 하다. 지하철, 사철, 버스 이용은 불가하지만 일단 공항에서부터 바로 쓸 수 있다는 점이 큰 장점이다. 한국여행자를 대상으로 만든 특수한 티켓으로, 일본에서는 구매 불가하고 오직 한국에서만 미리 구입해서 가야 한다는 특징이 있다.

가격 성인 3일권 ¥3,000

사용범위 칸사이 국제공항, 오사카, 고베, 나라, 교토 JR 전노선

／ 킨테츠 레일 패스 Kintetsu Rail Pass

칸사이지역부터 추부지역(이세, 나고야)까지 먼 거리의 이동을 원하는, 장기간 체류하는 사람을 위한 패스. 이 패스로 킨테츠전차의 전 지역에서 자유롭게 승하차 할 수 있다. 일반 5일권부터 시작하며 확장판을 구입하면 칸사이 공항에서 킨테츠라인 전철까지 이용이 가능하다. 단순 칸사이 여행을 원하는 여행객이라면 굳이 필요하지 않다.

추천여행객 칸사이에서 나고야, 이세까지 특급 열차를 타고 이동하려는 장거리/장기간 여행객

가격 일반패스 성인 ¥3,800, 어린이 ¥1,900

구입처

- 국내 : 국내 여행사 구입 후 교환

- 일본 : 확장판은 칸사이 에어포트 에이전시 트래블 데스크(07:00~22:00)에서, 일반 레일패스는 칸사이 에어포트 에이전시에서만 구입 가능 (09:00~21:30), 추부 국제공항에서는 메이트스 트래블 플라자에서 구입 가능(07:00~20:00)



／ 이코카 & 하루카 ICOCA & HARUKA

칸사이 지방의 JR, 지하철, 사철, 버스, 쇼핑 등에 사용할 수 있는 IC 카드 'ICOCA'와, 칸사이공항에서 덴노지, 신오사카, 교토를 직결하는 칸사이공항 특급열차 '하루카' 티켓을 세트로 묶은 경제적인 상품. 특히, 칸사이 공항에서 교토로 갈 때 저렴하고 합리적으로 갈 수 있어서 최근 여행객들 사이에서 인기가 많다. 이 패스에는 한국의 T-money와 같은 ICOCA카드가 포함되어있다. ICOCA에는 ¥1,500이 충전되어 있으며, 카드를 다 사용하고 반납시에는 보증금 ¥500을 돌려받을 수 있지만 대부분 기념으로 간직한다. 환불 시 금액이 남았다면 수수료 ¥220 과금.



추천여행객 칸사이 공항에서 교토까지 편하게 이동하면서도 경비를 최대한 아끼고 싶은 여행객.

가격 편도 ¥3,600 / 왕복 ¥5,200 (칸사이 공항에서 교토)

사용범위 특급열차 '하루카', JR, 지하철, 사철, 버스

사용지역 오사카, 교토, 고베

사용팁 ICOCA로 상점, 편의점, 자판기 등을 이용할 수 있다.

／ 게이한+오사카 시영지하철 관광권

오사카에서 교토를 가면서, 후시미이나리 신사를 갈 사람이라면 게이한 패스를 고려해보자. 오사카 지하철, 버스 노선과 더불어 교토에서 이동하기 좋은 게이한선까지 포함되어 있다. 입장료 할인 쿠폰은 덤!

가격 교토,오사카 관광권 : ¥1,200

사용범위 오사카 시영지하철, 버스노선, 뉴트램, 교토 게이한선, 오토코야마 케이블(오쓰선 제외)

／ 한큐 한신 1day 패스 Hankyu Hanshin 1day Pass

한큐선과 한신선을 1일동안 무제한 탑승이 가능한 패스이다. 두 노선을 타고 여행할 수 있는 교토와 고베 여행을 하려는 여행객이라면 구입해볼만 하다. 하지만 패스 가격에 비해 실제 교토와 고베까지의 현금임금이 비싸지 않기 때문에 굳이 구입을 해야 할 필요성을 느끼지 못할 수 있다. 또한 교토와 고베 여행이 주 목적이 라면 한큐한신 1day 패스보다는 한큐 투어리스트 패스가 더욱 저렴하다. 외국인 여행객보다는 일본인이 주 대상인 패스.

가격 성인 ¥1,200, 아동 ¥600 사용범위 한큐, 한신선 무제한 탑승 및 고베 고속 모든 선

사용지역 오사카부터 교토 및 고베 사용팁 교토와 고베 여행을 하려면 한큐 투어리스트 패스를 구입하는 게 이득.

구입처 남바역, 우메다 역 등 각 역 매표소

／ 한신 투어리스트 1day 패스 Hanshin Tourist 1day Pass

오사카 남바에서 고베까지 저렴하게 이용할 수 있는 경제적인 패스! 그동안은 한큐 패스로 사용해왔지만, 이제는 남바에서 고베까지 단 ¥700에 갈 수 있다. 칸사이 공항 여행 데스크에서 판매하며 여권을 필수로 지참해야 한다.

추천여행객 남바에서 고베까지 저렴하게 이용하고 싶은 여행객

가격 ¥700 사용범위 한신전철 사용지역 남바, 고베 사용팁 고베에서 사용 가능한 구간이 한큐패스보다 넓다.

TIP 철도표도 할인티켓이 있다?

우메다, 남바역과 같이 오사카에서 큰 역이라면 근처에 할인티켓 판매소가 반드시 있다! 공항특급열차, 그외 지역 기차표는 물론이고 관광지 할인티켓까지 모두 취급하기에 잘만 활용하면 쓸쓸히 여행경비를 아낄 수 있다. 남바역의 경우 남바 마루이 백화점 방향의 횡단보도를 건너면 바로 오른쪽에 위치. 각종 숫자들이 빼곡히 걸려 있고 많은 사람들이 줄을 서기에 쉽게 찾아볼 수 있다. 평일과 주말의 할인율이 다르며, 평일이 더 많이 할인되는 경향이 있다. 남바역에서 칸사이 국제공항 가는 난카이공항선 티켓의 정가는 본래 ¥920인데 주말에는 더욱 저렴하게 구입 가능! 당일 티켓 뿐만 아니라 며칠 후 티켓도 미리 살 수 있으니 눈을 크게 뜨고 할인티켓 판매소를 찾아보자. 교토,고베,나라의 주요역 근처에서도 할인티켓 판매소가 있다는 걸 잊지 말자.

／ 한큐 투어리스트 패스 Hankyu Tourist Pass

2012년에 새로 생긴 신설 교통 패스로 한큐선을 무제한으로 이용할 수 있는 티켓이다. 관광객만을 위한 티켓으로 교토, 고베, 타카라즈카 방면으로 갈 때 이용이 가능하며, 교토를 중점적으로 보려는 여행객이라면 비싼 칸사이 스루 패스보다 실용적. 실제로 오사카-교토 왕복만 해도 700엔이 넘기 때문에 당일로 한큐선을 이용한 일정을 소화하려면 편리하다. 다만 교토 시내버스 이용이 불가하므로, 온 일정이 교토에만 몰려 있다면 비효율적일 수도 있다.

추천여행객 교토와 고베 여행이 주 목적인 여행객 (주 일정이 한큐선으로 이동할 경우)

가격 1일권 ¥800, 2일권 ¥1,400 사용범위 한큐선 무제한 탑승

사용지역 오사카부터 교토 및 고베 (단, 고베 코소쿠선은 제외)

사용팁 교토는 버스 이동이 주가 되므로, 한큐 투어리스트 패스를 구입하더라도 교토 버스는 따로 구입해야 한다.

구입처 우메다 역 내 한큐전철 투어리스트 센터, 신한큐 호텔 오사카, 신한큐 호텔 아넥스,호텔 한큐 인터네셔널, 신한큐 호텔 교토



우리 같이 여행갈까?

여행준비, 투어팁스가 도와줄게요 ✈



[뭐부터 준비하지?]

여행 정보

전세계 43개 도시의 가이드북/맵북이 무료!
여행고수들과 함께 검증한 여행정보예요.



[궁금한 게 생겼어요]

여행 Q&A

여행 준비하다 생긴 질문은
여행 고수들이 빠르게 알려드려요.



[제일 싼 항공권은?]

최저가 항공·특가항공

여기저기 흩어져있는 항공권을 최저가로
비교해드려요. 항공권 특가 소식도 매번
놓쳤다면? 투어팁스가 답이에요.



[숙소는 어디가 좋지?]

최저가 호텔·추천숙박

호텔도 최저가로 알아봐야죠?
어느 숙소가 좋은지 모르겠다면 객관적인
기준으로 추천한 '추천 숙박'을 참고해보세요.

더 많은 여행정보를 보고 싶다면?
투어팁스로 출발~!



서비스 도시 ✈

대한민국

서울 부산 제주 전주 경주 수원 화성 안산·대부도 강원
인천 중구

아시아

홍콩 마카오 타이베이 가오슝·타이중 도쿄 후쿠오카 상하이
오사카(교토, 고베, 나라) 베이징 칭다오 황산 장가계 서안

동남 아시아

싱가포르 방콕 푸켓 세부 보라카이 마닐라 코타 키나발루
페낭 쿠알라룸푸르 라오스 다낭 하노이 호치민

유럽

파리 로마 런던 바르셀로나 크로아티아 이스탄불

미주

뉴욕 하와이 미서부(L.A, 샌프란시스코, 라스베이거스)

남태평양

괌 시드니

Tourtips

모바일 투어팁스



m.tourtips.com

모바일에서도 투어팁스를
이용하실 수 있어요.

