



# 젠탱글 시작하기 1

\_\_\_\_\_ 학교 \_\_\_\_\_ 학년 \_\_\_\_\_ 반 \_\_\_\_\_ 번 이름 \_\_\_\_\_

 **젠탱글은 ZEN(선, 낙서명상)과 TANGLE(복잡하게 얽힌 선)이 합쳐진 말입니다. 보기 자료를 보고 여러 가지 패턴을 따라 그려 봅시다.**


젠탱글 = 선이 서로 얽혀 이뤄진 모양의 패턴으로 그리는 낙서화



<관찰해요>




[따라 그려요]




<관찰해요>




[따라 그려요]



<관찰해요>



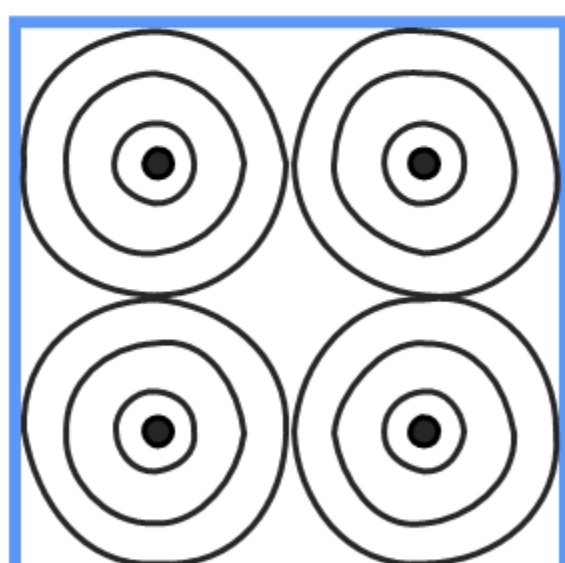
[따라 그려요]



<관찰해요>



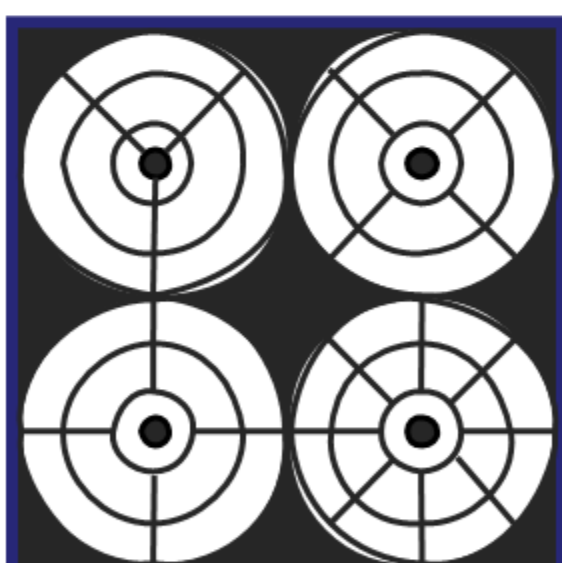
[따라 그려요]




<관찰해요>



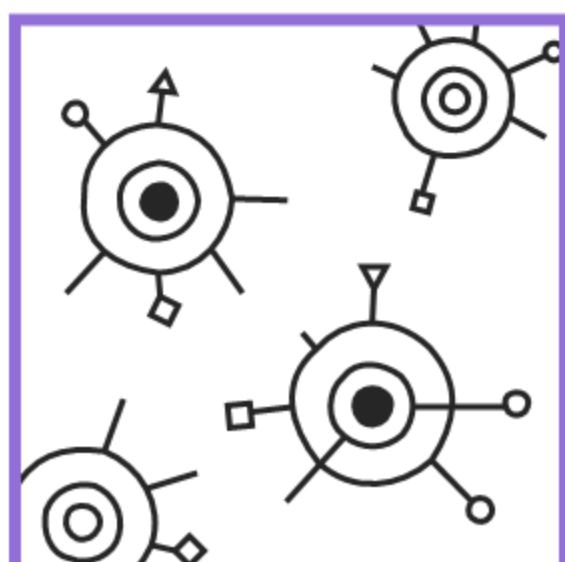
[따라 그려요]




<관찰해요>



[따라 그려요]



<관찰해요>



[따라 그려요]




<관찰해요>




[따라 그려요]

# 젠탱글 시작하기 2

\_\_\_\_\_ 학교 \_\_\_\_\_ 학년 \_\_\_\_\_ 반 \_\_\_\_\_ 번 이름 \_\_\_\_\_

 **젠탱글은 ZEN(선, 낙서명상)과 TANGLE(복잡하게 얽힌 선)이 합쳐진 말입니다. 보기 자료를 보고 여러 가지 패턴을 따라 그려 봅시다.**

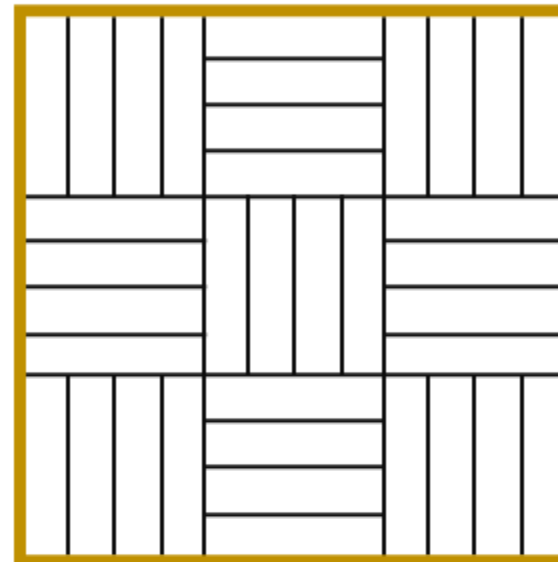
젠탱글 = 선이 서로 얽혀 이뤄진 모양의 패턴으로 그리는 낙서화




<관찰해요>




[따라 그려요]



<관찰해요>




[따라 그려요]



<관찰해요>



[따라 그려요]




<관찰해요>



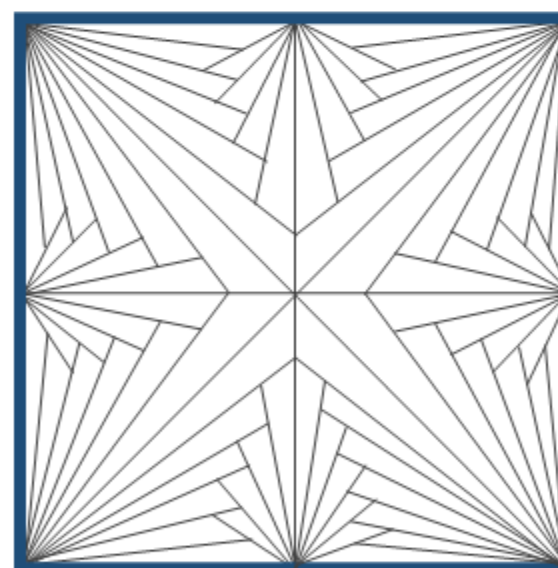
[따라 그려요]



<관찰해요>




[따라 그려요]




<관찰해요>



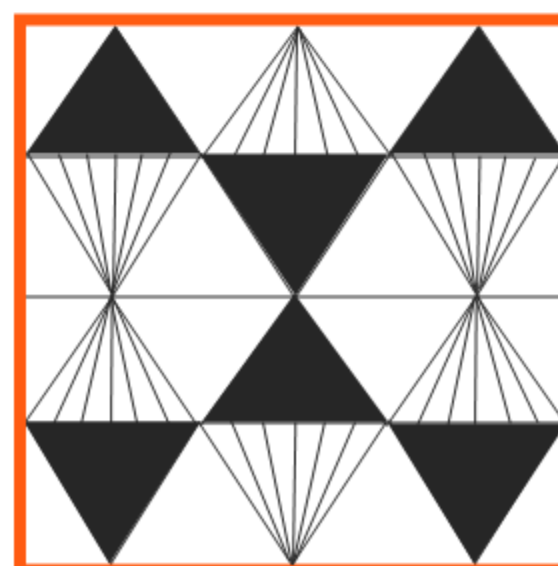
[따라 그려요]



<관찰해요>



[따라 그려요]



<관찰해요>



[따라 그려요]


# 나만의 모양 패턴 만들기

\_\_\_\_\_ 학교 \_\_\_\_\_ 학년 \_\_\_\_\_ 반 \_\_\_\_\_ 번 이름 \_\_\_\_\_




젠탱글은 ZEN(선, 낙서명상)과 TANGLE(복잡하게 얽힌 선)이 합쳐진 말입니다. 여러 가지 선을 그려 다양한 모양의 패턴을 만들어봅시다.


젠탱글 = 선이 서로 얽혀 이뤄진 모양의 패턴으로 그리는 낙서화




[내가 만든 무늬 1]




[내가 만든 무늬 2]




[내가 만든 무늬 3]




[내가 만든 무늬 4]




[내가 만든 무늬 5]




[내가 만든 무늬 6]




[내가 만든 무늬 7]




[내가 만든 무늬 8]




[내가 만든 무늬 9]




[내가 만든 무늬 10]




[내가 만든 무늬 11]




[내가 만든 무늬 12]




[내가 만든 무늬 13]



[내가 만든 무늬 14]



[내가 만든 무늬 15]




[내가 만든 무늬 16]





# 가을 낙엽 & 젠탱글을 유산 만들기 동안



어린이와 낙엽 그림을 알록달록 색칠한 다음, 실선을 따라 오려 주세요.

© 알록달록



낙엽 위에 젠탱글로  
여러 가지 패턴을 그려요



알록달록 우비 입은  
어린이를 색칠해요



© 알록달록



ZEN(선, 낙서명상) + TANGLE(복잡하게 얽힌 선)  
젠탱글이란? 선이 서로 얽혀 이뤄진  
모양의 패턴으로 그리는 낙서화





# 가을 낙엽과 젠탱글을 유산 만들기 동안

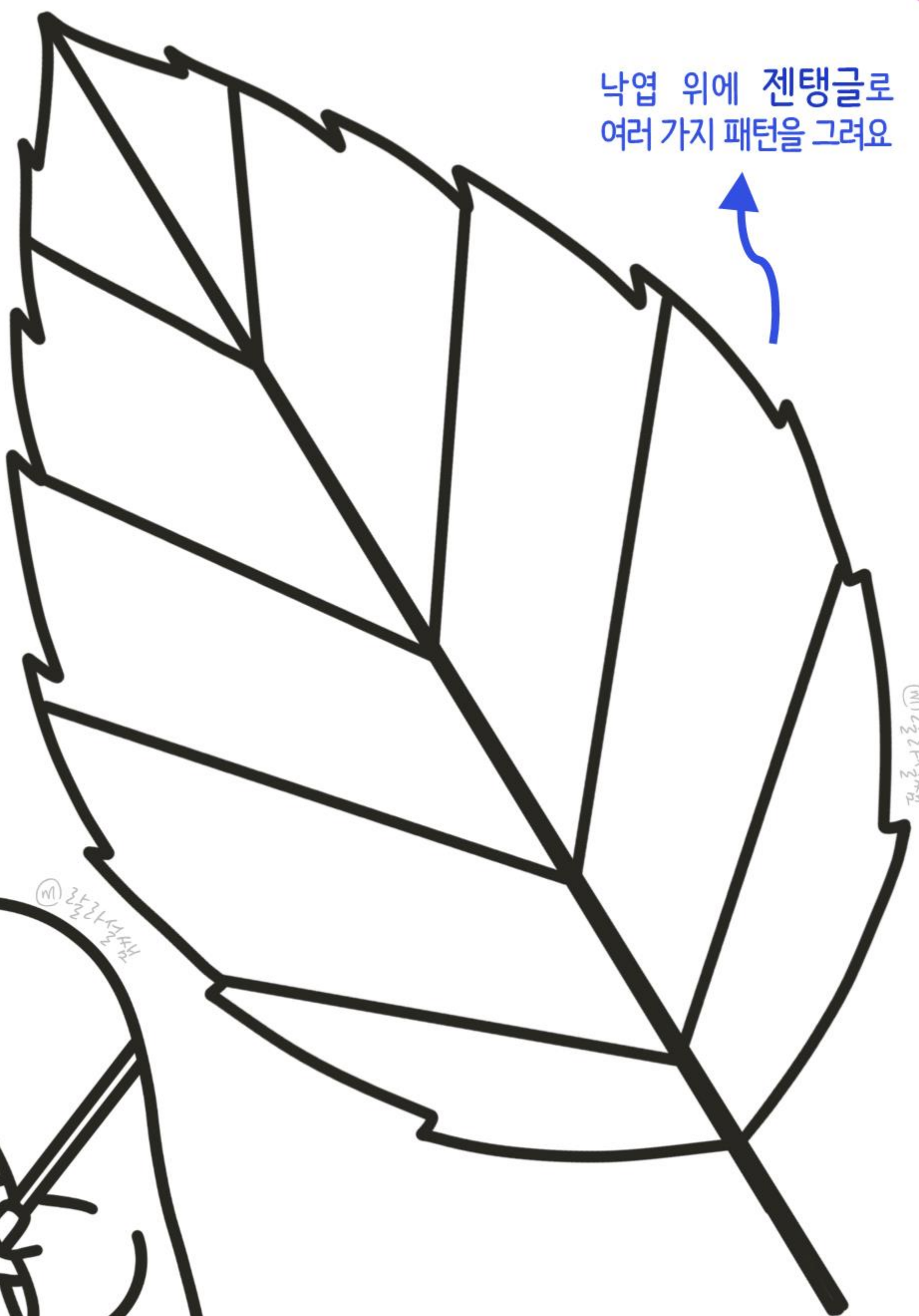



어린이와 낙엽 그림을 알록달록 색칠한 다음, 실선을 따라 오려 주세요

낙엽 위에 젠탱글로 여러 가지 패턴을 그려요



알록달록 우비 입은 어린이를 색칠해요



ZEN(선, 낙서명상) + TANGLE(복잡하게 얽힌 선)  
젠탱글이란? 선이 서로 얽혀 이뤄진 모양의 패턴으로 그리는 낙서화