

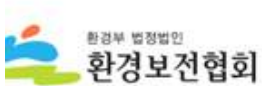
환경보전협회 법정교육(집합/사이버) 신청방법

1. 환경보전협회 법정교육 홈페이지 접속

- 검색사이트(네이버, 다음 등)에 환경보전협회 법정교육 검색 후 www.kepaedu.or.kr 주소로 확인되는 홈페이지 접속



2. 수강과정 선택



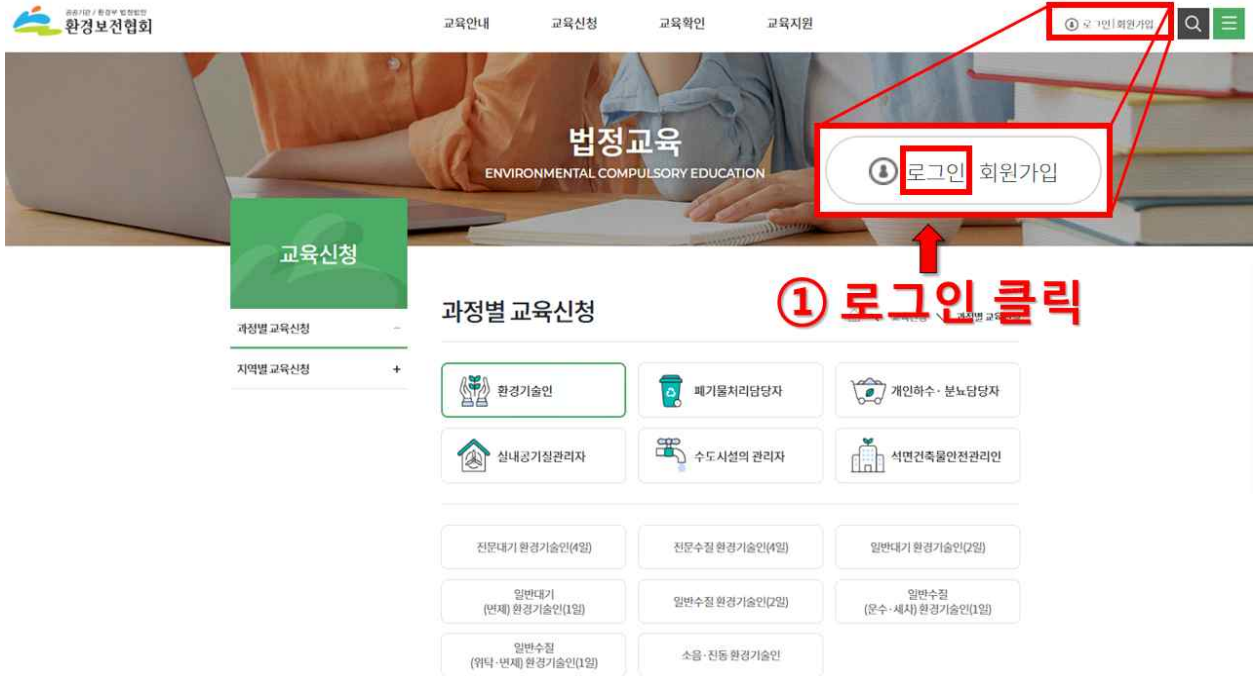
① 듣고자 하는 과정 선택



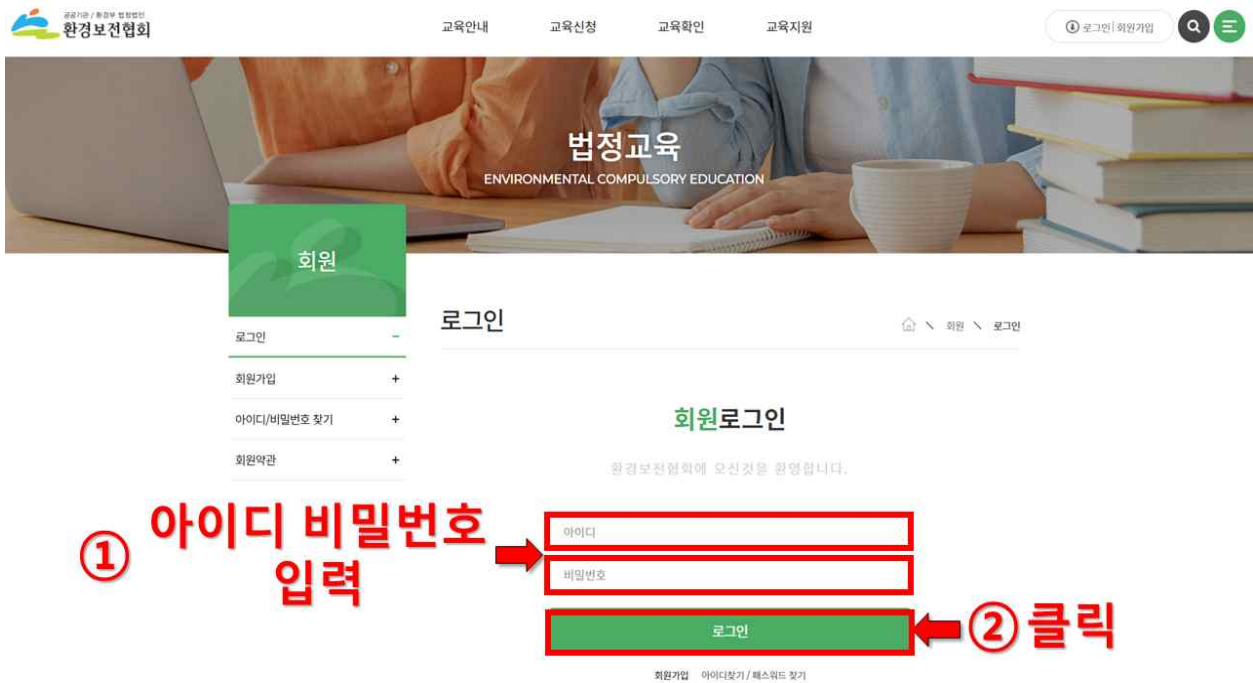
환경보전협회 법정교육(집합/사이버) 신청방법

3. 로그인

- 오른쪽 상단의 로그인 버튼 클릭



- 가입하신 아이디 및 비밀번호 입력



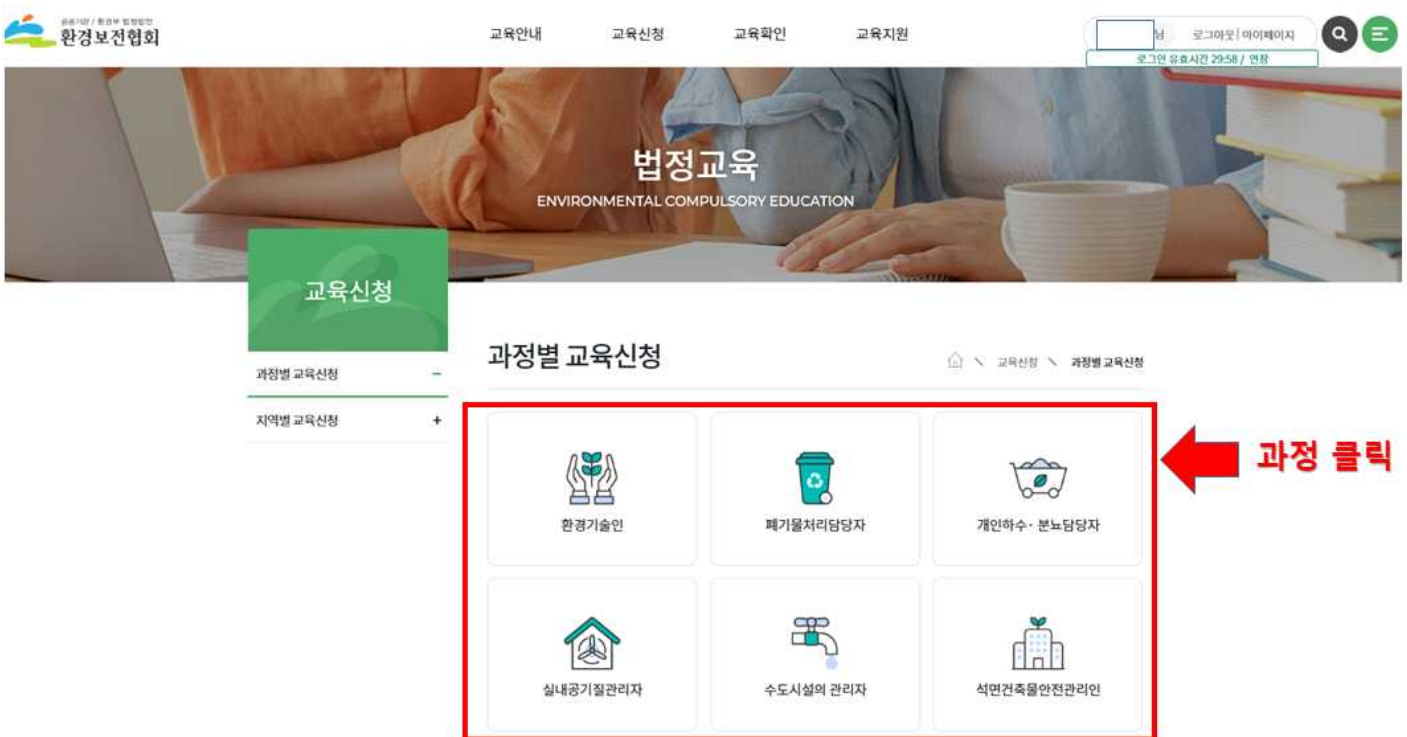
환경보전협회 법정교육(집합/사이버) 신청방법

4. 교육신청

- 교육신청 클릭



- 과정명 클릭



환경보전협회 법정교육(집합/사이버) 신청방법

- 세부과정명 클릭 후 수강방법(집합교육/사이버교육) 중 클릭

환경보전협회
교육안내 교육신청 교육확인 교육지원

로그인 | 마이페이지
로그인 ID: 2753 / 비밀번호

법정교육 ENVIRONMENTAL COMPULSORY EDUCATION

교육신청

과정별 교육신청 -
지역별 교육신청 +

과정별 교육신청

환경기술인 폐기물처리담당자 개인하수·분뇨담당자
실내공기질관리자 수도시설의 관리자 석면건축물안전관리인

전문대기 환경기술인(4명) 전문수질 환경기술인(4명) **일반대기 환경기술인(2명)** 일반수질 (문수·새치) 환경기술인(1명)
일반대기 (면제) 환경기술인(1명) 일반수질 환경기술인(2명) 일반수질 (문수·새치) 환경기술인(1명)
일반수질 (위탁·면제) 환경기술인(1명) 소음·진동 환경기술인

※ 선택된 교육과정은 집합(현장)교육과 사이버교육으로 운영되는 병행과정입니다.
※ 둘 중 하나의 교육방식을 선택하여 일정 확인 후 수강하시기 바랍니다.

집합교육 사이버교육

① 세부과정명 클릭
② 집합교육/사이버교육 중 선택

- 접수기간 및 교육일정 확인하여 **신청** 클릭

법정교육 ENVIRONMENTAL COMPULSORY EDUCATION

교육신청

과정별 교육신청 -
지역별 교육신청 +

과정별 교육신청

환경기술인 폐기물처리담당자 개인하수·분뇨담당자
실내공기질관리자 수도시설의 관리자 석면건축물안전관리인

전문대기 환경기술인(4명) 전문수질 환경기술인(4명) 일반대기 환경기술인(2명)
일반대기 (면제) 환경기술인(1명) 일반수질 환경기술인(2명) 일반수질 (문수·새치) 환경기술인(1명)
일반수질 (위탁·면제) 환경기술인(1명) **소음·진동 환경기술인**

※ 선택된 교육과정은 집합(현장)교육과 사이버교육으로 운영되는 병행과정입니다.
※ 둘 중 하나의 교육방식을 선택하여 일정 확인 후 수강하시기 바랍니다.

집합교육 사이버교육

교육기관	기수	접수기간	병행 신청인원	교육일자	시간	장소	교육신청	
경기	250	2020-08-04 - 2020-09-31	50	18	2020-09-01	6	의정부 신관대학교 신관캠퍼스학생일동 지하1층 다목적실	신청

교육일정 확인 후 신청 클릭

환경보전협회 법정교육(집합/사이버) 신청방법

5. 교육신청정보 입력

• 신청자 정보

● 교육신청자 정보 * 표시한 항목은 필수 입력사항입니다.

성명 *	회원가입정보와 연동되며 수정이 불가합니다. (수강생 본인이 회원가입해야 함)
생년월일 *	
휴대폰 *	
팩스	
이메일 *	
직위	

• 사업장 정보입력

사업장명 * **법인 확인**

사업자등록번호 *

대표자

주소 검색

사업장 주소 *
 도로명 주소
 지번 주소
 상세주소압축(예, 3동 301호, 3층 등)
 상세주소없음

인허가업종(예, 제조업)

방지시설 처리방법 공삼역원진 세정탑진 전가집진 여과집진 흡착시설 기타

사업장 규모 * 1층 2층 3층 4층 5층

특정유해물질 배출 * 예 아니오

보유 환경 자격증 기술사 기사 산업기사 기능사 없음

과거에 동일 교육과정을 수강하여 이수하신 바 있습니까? 예 아니오

과거에 검색대상기 초종자 법정교육을 수강하신 적이 있습니까? 예 아니오
(교육기관: 한국에너지기술연구원)

교육 이수 이력 *
과거에 화석연료관리법에 따른 법정교육(유해화학물질 안전교육)을 받으신 적이 있습니까?
 예 아니오

법인 확인

사업자등록번호

사업장명

대표자명

**법인 확인 클릭 후
기업 인증이 불가할 경우,
직접 입력을 클릭하시어
입력할 수 있습니다.**

**사업장 규모는
행정기관에서 교부한
배출시설신고(허가)증명서의
종별구분에서 업종 규모를 확인하
여 입력합니다.
(※환경보전협회 문의사항 아님)**

환경보전협회 법정교육(집합/사이버) 신청방법

• 결제정보 및 증빙발급 선택

○ 결제정보

교육수수료

결제방법 * 신용카드 가상계좌

-신용카드 결제 및 가상계좌 발급은 교육홈페이지를 통한 교육신청 시에만 가능합니다.
-신용카드로 결제하신 경우에는 영수증(신용카드 매출전표) 발급만 가능합니다.
(부가가치세법 제33조 2항에 의해 신용카드 결제 및 현금영수증 발행시 계산서 증빙발행 불가)
-가상계좌 입금은 교육 신청 후 5일 이내 입금하여야 하며,
5일 경과 후 미입금자는 교육신청 내역이 자동 취소되고 발급된 가상계좌도 삭제됩니다.

○ 결제증빙 발급

발급항목 * 영수증 계산서

현금영수증 구분 * 사업자등록번호 휴대폰 현금영수증 카드번호

식별번호 *

-법정교육 수수료는 비과세입니다.
-계산서 발급 요청시 사업자등록증의 내용을 기재하여야 합니다.
-계산서 발급 요청 시 기재된 이메일 주소로 교육수수료 결제 완료 날짜를 기준으로 영수증계산서가 발급됩니다.
-영수증 및 계산서의 증빙발급은 불가합니다.
-현금영수증 발행 시 국제청 발행번호 처리전(당일17시 ~ 익일15시) 증빙 변경 발행은 불가합니다.
-신용카드로 결제하신 경우에는 영수증(신용카드 매출전표)발급만 가능합니다.

①결제방법 선택

- 신용카드 선택시 결제 증빙은 매출 전표로 확인 가능

- 가상계좌 선택 시 결제증빙 영수증/계산서 선택 가능

○ 결제증빙 발급

발급항목 * 영수증 계산서

현금영수증 구분 * 사업자등록번호 휴대폰 현금영수증 카드번호

식별번호 *

-법정교육 수수료는 비과세입니다.
-계산서 발급 요청시 사업자등록증의 내용을 기재하여야 합니다.
-계산서 발급 요청 시 기재된 이메일 주소로 교육수수료 결제 완료 날짜를 기준으로 영수증계산서가 발급됩니다.
-영수증 및 계산서의 증빙발급은 불가합니다.
-현금영수증 발행 시 국제청 발행번호 처리전(당일17시 ~ 익일15시) 증빙 변경 발행은 불가합니다.
-신용카드로 결제하신 경우에는 영수증(신용카드 매출전표)발급만 가능합니다.

②(가상계좌 선택시에만) 영수증/계산서 선택하여 세부 내용 입력

6. 상세 정보입력 후 교육신청 클릭

7. 교육신청정보 확인 후 카드결제 → 결제 / 가상계좌 → 가상계좌 발급 클릭

8. 결제

• 카드 결제

The screenshot shows the '신용카드' (Credit Card) payment screen. Red boxes and arrows highlight the following steps:

- ① 전체동의**: A red box highlights the '전체동의' (I agree to all terms) checkbox, with an arrow pointing to the text '전체동의'.
- ② 카드사 선택**: A red box highlights the grid of credit card logos (KB국민, 비씨카드, 신한카드, NH농협, 하나카드, 롯데카드, 씨티카드, 하나(외환), 그외카드), with an arrow pointing to the text '카드사 선택'.
- ③ 다음 클릭**: A red box highlights the '다음' (Next) button at the bottom of the card selection panel, with an arrow pointing to the text '다음 클릭'.

환경보전협회 법정교육(집합/사이버) 신청방법

- (카드)앱카드 / 일반결제 완료 후



※반드시 결제버튼을 클릭하셔야 신청 완료 됩니다.

- 가상계좌 결제1



① 전체동의

② 다음 클릭

환경보전협회 법정교육(집합/사이버) 신청방법

가상계좌 결제2

무통장입금

KG 이니시스

입금은행: 은행 선택

송금자명

입금계좌번호

입금기한: 2020년 08월 15일

상품가격

결제금액

다음

① 은행선택

② 입금기한 확인

③ 다음 클릭

가상계좌 결제3

무통장입금

KG 이니시스

결제방법: 무통장입금(가상계좌)

입금은행: 은행확인

입금계좌번호: 주문완료 페이지에서 확인 가능합니다.

입금기한: 입금기한 확인

판매자: 예금주 확인

구매자

이메일

결제

※반드시 결제버튼을 클릭하셔야 신청완료됩니다.

환경보전협회 법정교육(집합/사이버) 신청방법

9. 교육신청 완료

- 카드/가상계좌 발급 후 다음과 같은 페이지 표출 확인



10. 신청내역 확인

- 마이페이지 > 교육신청내역 > 상세보기 클릭하여 신청내역 출력 및 결제 상태 확인

