
		<h1>보도자료</h1> <p>2021. 4. 30.(금) 배포</p>			
보도일	<p><b>2021. 5. 3.(월) 조간부터 보도하여 주시기 바랍니다</b>  <b>인터넷·방송·통신 5. 2.(일) 09:00 이후 보도 가능</b></p>				
담당과	이러닝과	담당자	과 장	고영훈	(☎ 044-203-6428)
			사무관	라수림	(☎ 044-203-6475)
			교육연구사	김지선	(☎ 044-203-6813)
	한국교육학술정보원 교육저작권지원센터	담당자	팀 장	권지연	(☎ 053-714-0410)
			연구위원	문무상	(☎ 053-714-0268)

## 전국 초·중등학교의 글꼴(폰트) 저작권 분쟁, 이제 ‘글꼴(폰트) 점검 프로그램’ 으로 예방한다!

- ◆ 5월부터 ‘글꼴(폰트) 점검 프로그램’ 전국 초·중등학교 배포
- ◆ 안전한 저작물 이용 환경을 위해 ‘교사를 위한 저작물 이용 안내서’ 배포

□ 교육부(부총리 겸 교육부장관 유은혜), 한국교육학술정보원(원장 박혜자)은 초·중등학교의 글꼴(폰트)·저작권 분쟁을 예방하기 위하여 17개 시도 교육청과 공동으로 ‘글꼴(폰트) 점검 프로그램’을 개발하여 배포한다.

□ 그동안 초·중등학교에서는 글꼴 관련 저작권 분쟁으로 많은 어려움을 겪어왔으며, 최근까지도 교육저작권지원센터의 유선 상담 중 글꼴 관련 분쟁이 전체 상담의 38%\*로 가장 많은 비중을 차지하고 있다.

\* 교육저작권지원센터 전화상담 분석 결과(527건, 2020.8.~2021.3.기준)

○ 이렇게 끊이지 않고 발생하는 글꼴 관련 분쟁을 해결과 교육저작권 현안에 대한 공동대응을 위해 그동안 교육부와 시도교육청은 협의체를 구성하였고, 교육저작권지원센터를 통해 상담 및 법률 지원 등 다각적인 측면에서 현장 지원을 위해 노력해왔다.

※ 글꼴(폰트) 및 저작권 관련 교육저작권지원센터 상담(☎ 053-714-0202, [붙임2] 참조)

○ 그러나 정작 사용자의 컴퓨터 내에 설치된 기본글꼴(번들폰트) 외에 사용자도 모르게 설치된 무료·유료글꼴을 구분해야 하는 문제가 남아 있어 글꼴 관련 저작권 분쟁 예방에 한계가 있었다.

- 이에 교육부·교육저작권지원센터(한국교육학술정보원 내)·17개 시도 교육청에서는 약 1만여 건의 방대한 기본·무료·유료글꼴 정보를 수집하여, 컴퓨터 내에 설치된 글꼴 파일과 문서파일(HWP, PDF, PPT)을 쉽게 점검할 수 있는 프로그램을 개발하였다.

[ 주요 기능 ]

기능	점검 대상	주요 내용
글꼴 점검	글꼴 파일	○ 기본·무료·유료글꼴 점검 및 식별 ※ 기본 3,328종, 무료 323종, 유료 6,105종 사용권라이선스 정보 확보 - 제공 기능 : 컴퓨터 내 글꼴 파일 찾기 및 삭제·복구 기능
문서 점검	한글(HWP)· 피디에프(PDF) 문서	○ 한글(HWP), 피디에프(PDF) 문서의 글꼴 사용권 점검 - 제공 기능 : 한글(HWP) 문서에 사용된 유료글꼴 일괄 변경 기능
	오피스(MS- Office) 문서	○ 문서 파일(PPT, Doc, Excel) 글꼴 사용권 점검 - 제공 기능 : 한글(HWP) 문서에 사용된 유료글꼴 일괄 변경 기능

- 해당 프로그램은 에듀넷 누리집(www.edunet.net)을 통해 배포하되 서버 안정성을 고려하여 시범운영을 시작으로 3개 권역으로 나눠 순차적으로 배포하고, 희망 시도에 한해서 시도교육청 자체 서버를 통한 배포도 동시에 진행한다.

[ 권역별 배포 일정 ]

구분	5.3.~	5.10.~	5.17.~	5.24.~
지역	시범운영	세종, 충남, 제주	대구, 인천, 광주, 대전, 강원, 전남, 경북	서울, 부산, 울산, 경기, 충북, 전북, 경남

- 특히, ‘글꼴 점검 프로그램’ 개발을 통해 그동안 불가능 했던 컴퓨터 내 추가로 설치된 글꼴 파일과 문서파일을 동시에 점검할 수 있어 교육기관의 저작권 분쟁을 원천적으로 차단하고 글꼴 저작권 보호에도 큰 역할을 할 것으로 기대하고 있다.
- 아울러, 코로나19에 따른 원격수업에서 저작물 이용에 어려움을 호소해 온 학교 현장을 지원하기 위해, 교육저작권지원센터의 상담내용을 바탕으로 교육저작권 교사지원단과 함께 제작한 ‘교사를 위한 저작물 이용 안내서’도 함께 배포한다(5월 중).

○ 이번 안내서는 교육저작권지원센터의 주요 상담 내용 및 언론 등에 보도된 현장 고충 내용을 등을 분석한 후, 교사지원단의 의견 수렴 및 법률 자문 등을 거쳐 제작하였으며, 한국저작권위원회의 등의 검토를 거쳐 최종적으로 배포할 계획이다.

※ 교사를 위한 저작물 이용 안내서 주요 내용 : 저작권과 저작재산권 제한의 기본이해, 수업 목적 저작물 이용요건, 교사를 위한 수업목적 저작물 이용 자주 묻는 질문(FAQ)로 구성

○ 또한, 학교 현장의 저작권 이해도 제고를 위해 ‘학교 맞춤형 저작권 전문가 양성’을 위한 교사 및 교육전문직 대상 연수도 8월부터 본격적으로 실시할 예정이다.

□ **정병익 교육부 평생미래교육국장은** “학교 현장의 저작물 이용 환경 개선을 위해 저작권 걱정 없이 안전하게 사용할 수 있는 다양한 형태의 교육 콘텐츠를 개발하여 제공할 예정이며, 앞으로도 교육부·시도교육청·교육저작권지원센터는 힘을 모아 학교를 위한 저작권 안전망을 더욱 촘촘히 만들어 나갈 것이다.”라고 말했다.

○ **박혜자 한국교육학술정보원장도** “코로나19로 인한 원격수업의 확대로 학교 선생님들의 저작물 활용의 고충이 큰 만큼, 교육기관 저작권 전담 지정기관으로서 역할과 책임을 인식하고, 저작물 이용 환경을 개선하고 관련 제도가 정착될 수 있도록 노력하겠다.”라고 밝혔다.

- 【붙임】**
1. 기존 글꼴(폰트) 점검 프로그램과의 기능 비교
  2. 교육저작권지원센터(KERIS) 이용안내 및 홍보자료
  3. ‘글꼴(폰트) 점검 프로그램’ 사용 안내
  4. ‘글꼴(폰트) 점검 프로그램’ 사용 관련 주요 질문



**붙임 1**

**기존 글꼴(폰트) 점검 프로그램과의 기능 비교**

제공 기능		2017 버전	2021 버전	
사업 개요	개발 기관	한국저작권보호원	한국교육학술정보원	
	배포 시점	2017. 5 ~	2021. 5 ~	
	배포 방법	교육청 자체 배포	교육청 PMS 및 에듀넷 배포	
	사용 제한	X	○ (교원·교직원 전용)	
폰트 (글꼴) 점검 기능	점검 글꼴 (폰트)	번들	873건	3,228건
		무료	-	323건
		유료	-	6,104건
		계	<b>873건</b>	<b>9,655건</b>
	글꼴(폰트) 점검 범위	윈도우 공용 폴더	컴퓨터(PC) 전체	
	점검 안내	○ (기본 글꼴(폰트), 추가설치 글꼴(폰트))	○ (안전글꼴(폰트), 무료글꼴(폰트), 유료글꼴(폰트))	
	삭제 글꼴(폰트) 복구	X	○	
	분쟁 글꼴(폰트) 식별	X	○	
점검 제외 기능	X	○		
문서 점검 기능	문서 내 글꼴(폰트) 점검	X	○ (HWP, PDF, MS-Office, ZIP 문서)	
	점검 안내	X	○ (안전문서, 주의문서)	
	사용 글꼴(폰트) 교체	X	○ (HWP, MS Office 문서)	
	문서 삭제	X	○	

<교육저작권지원센터 운영 개요>

- (설립근거) 「교육부와 그 소속기관 직제 시행규칙」제10조 제7항 제10호, 「한국교육학술정보원법」제3조 제3호  
 ※ 한국교육학술정보원, 교육저작권지원센터 운영(17.7~)
- (주요역할) 저작권법·제도 방안 연구 지원, 학교 교육을 위한 맞춤형 저작권 교육, 교육기관 '저작권 도움' 서비스(저작권 상담 및 법률 자문), 교육기관 저작권 현안 지원(글꼴(폰트) 분쟁), 학교 교육을 위한 저작권법·제도 연구 및 교육자료 공유 활성화 등

학교 선생님을 위한

저작물의 이용 방법 안내 | 저작권 법·제도 상담 | 저작권 분쟁 지원

# 교육저작권지원센터

학교 수업을 위한 '저작물의 이용 방법', '저작권 법·제도 상담', '부당한 폰트·저작권 분쟁'에  
**도움이 필요하다면 연락 주세요.**

**연락처** 053-714-0202 / 7140202@keris.or.kr

**상담시간** 평일 오전 9:00~12:00, 오후 1:00~5:00

**주요업무**

- ▶ 학교 수업을 위한 저작물 이용 안내      ▶ 교육기관의 폰트 활용 및 점검 안내
- ▶ 학교 수업을 위한 저작권법·제도 상담    ▶ 교육기관의 불공정 폰트 분쟁 법률 지원

이외에도, 교육저작권지원센터는 교육기관의 보다 나은 저작물 이용 환경 조성을 위한 저작권법제도 방안 연구, 교육 대상 저작권 전문가 양성 연구 등을 도모하고 있습니다.

교육기관에서의  
 저작물 이용,  
 어떻게 해야 할지??

교육저작권지원센터는 교육부로부터 교육기관 전문 저작권지원기관으로 지정받아 한국교육학술정보원에서 운영하고 있습니다.

□ **주요 기능**

- ‘글꼴(폰트) 점검 프로그램(이하 점검 프로그램)’은 글꼴(폰트) 분쟁 예방을 위해 그동안 학교에서 어렵게 관리해 오던 유료글꼴(폰트)를 보다 쉽고 빠르게 관리할 수 있도록 개발된 ‘학교 전용 점검 프로그램’입니다.
- 이를 통해 사용자는 PC에 추가로 설치된 ① 무료·유료 글꼴(폰트)파일과 이들 글꼴(폰트)를 사용한 ② 문서파일을 자동으로 점검할 수 있으며, 사용자 관리를 위해 다음과 같은 검색 결과 제공 및 조치가 가능합니다.

**< ‘글꼴(폰트) 점검 프로그램’ 점검 결과 및 조치 안내 >**

점검 결과		결과 의미	사용자 조치 사항
폰트 (글꼴) 점검	기본글꼴 (폰트)	학교에서 사용 가능한 기본글꼴(폰트)	-
	무료글꼴 (폰트)	학교에서 사용 가능한 무료글꼴(폰트)	-
	유료글꼴 (폰트)	구매가 필요한 글꼴(폰트)	<b>삭제 or 유지 판단</b>
	확인불가	정보 확인이 불가능한 글꼴(폰트)	사용자 확인 후, 삭제 or 유지 판단
문서 점검	안전문서	기본 or 무료글꼴(폰트) 사용 문서	-
	주의문서	유료 or 확인불가글꼴(폰트) 사용 문서	<b>글꼴(폰트) 교체 or 삭제 or 유지 판단</b> (외부 제작 문서는 조치 불필요)
	점검불가	이미지, 암호화, 파일손상 문서	사용자 확인 후, 글꼴(폰트) 교체 or 삭제 or 유지 판단 (외부 제작 문서는 조치 불필요)

- 이와 함께 글꼴(폰트)파일 삭제 및 사용 글꼴(폰트) 변경 기능도 제공합니다. 이를 통해 사용자는 추가로 설치된 무료·유료 글꼴(폰트)파일 관리와 이들 글꼴(폰트)가 사용된 문서를 쉽고 빠르게 안전한 글꼴(폰트)로 수정할 수 있습니다. 다만, 삭제와 글꼴(폰트) 변경 여부는 사용자 판단 사항으로, 이에 따른 책임은 사용자에게 있으니 주의가 필요합니다.

※ 일부 문서의 경우 글꼴(폰트) 변경 시 서식, 내용 등이 손상될 수 있음

## □ 사용 방법

- 점검프로그램은 교육청 PMS 또는 에듀넷·티-클리어를 통해 다운 후 이용 할 수 있습니다. 동시 접속자 증가에 따른 불편을 해소하기 위해 다음과 같이 지역에 따라 기간 단위로 제공되오니 참고하시기 바랍니다. (교육청 PMS를 통한 이용은 예외)

구분	다운로드 접속 기간
에듀넷·티-클리어	- 시범배포(5.3 부터) : 시범운영
에듀넷·티-클리어 (교육청 PMS)	- 1차 (5.10 부터) : 세종, 충남, 제주 - 2차 (5.17 부터) : 대구, 인천, 광주, 대전, 강원, 전남, 경북 - 3차 (5.24 부터) : 서울, 부산, 울산, 경기, 충북, 전북, 경남

※ 프로그램 다운로드 : [에듀넷·티-클리어\(www.edunet.net\)](http://www.edunet.net) > 수업 > 폰트점검프로그램

- 학교 특성에 맞게 개발된 점검 프로그램은 교원과 교직원만 사용 가능하며, 이를 위해 사용 시 ‘인증 절차’가 필요합니다. 아이디가 없는 사용자는 에듀넷·티-클리어를 통해 교원·교직원으로 회원 가입 후 사용하시기 바랍니다.

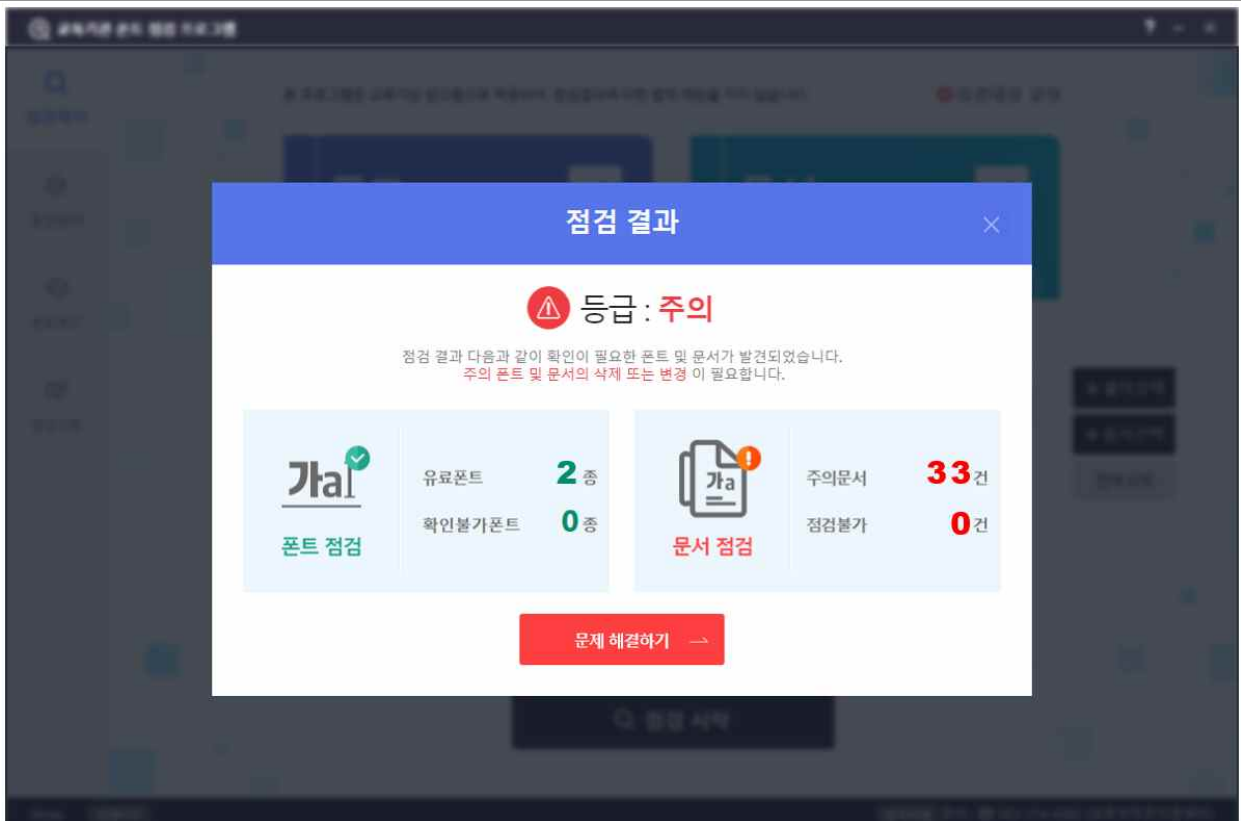
문의 내용	문의처
회원가입	- 에듀넷 콜센터 1544-0079
글꼴(폰트) 점검	- 교육저작권지원센터 053-714-0202

## □ 주의 사항

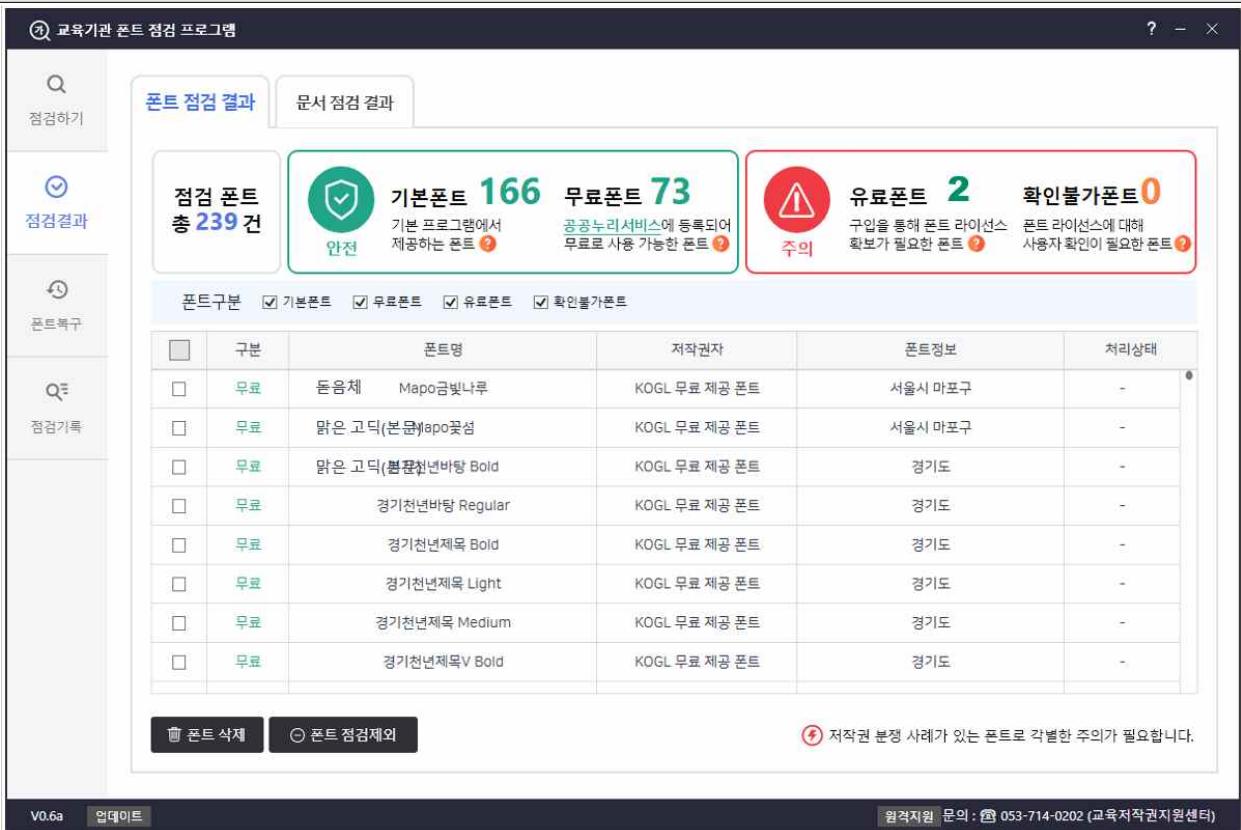
- 점검 프로그램은 ‘학교 전용 점검 프로그램’으로 학교, 교육청 및 산하기관에게만 배포와 전송이 허용됩니다. ‘한국교육학술정보원 (KERIS)’의 사전 승인 없이 교원·교직원 이외의 사용자에게 제공하지 않도록 주의 바랍니다.

**참고**

**‘글꼴(폰트) 점검 프로그램’ 주요 화면**



글꼴(폰트) 및 문서 파일 점검 결과



글꼴(폰트) 파일 상세 검색 결과



**【질문 1】 학교 PC 점검 결과 ‘주의’ 글꼴(폰트)파일과 문서가 나왔습니다. 삭제 여부를 판단하기 어려운데 어떻게 해야 하나요?**

☞ 주의 글꼴(폰트)파일 및 문서의 삭제 여부는 PC 사용자가 판단해 주셔야 합니다. 점검프로그램은 사용자가 글꼴(폰트) 관리를 보다 쉽고 빠르게 관리할 수 있도록 개발된 프로그램으로 사용자를 대신하여 삭제 여부를 판단할 수는 없습니다. 구매여부 등 관련 정보를 찾을 수 없어 판단이 어려운 경우 동료 또는 관리자의 도움을 받아 판단해 주시기 바랍니다.

**【질문 2】 점검결과 PC에 설치한 ‘무료글꼴(폰트)’가 ‘유료글꼴(폰트)’로 나옵니다. 왜 그런가요?**

☞ 학교 또는 교육청에서 무료로 이용 가능한 글꼴(폰트)가 아니기 때문입니다. 무료글꼴(폰트)라도 이용조건이 제한된 경우가 많습니다. 이용범위가 ‘개인’에게만 허용된 글꼴(폰트)는 학교에서 무료로 이용할 수 없으며, 학교에서의 사용이 허용된 경우라도 교육청 주관의 공모전, 수업자료 개발 등의 이용 시에는 허용여부를 추가로 확인해야 합니다. 이에 ‘점검 프로그램’은 학교와 함께 교육청에서도 자유롭게 무료로 이용이 가능한 글꼴(폰트)에 한해서만 무료글꼴(폰트)로 표시하고 있습니다.

**【질문 3】 학교 PC 점검 결과 ‘유료글꼴(폰트)’가 나오면 반드시 삭제해야 하나요?**

☞ 그렇지 않습니다. 유료글꼴(폰트)라도 학교에서 정식 구매한 허용 범위 내의 이용이라면 사용할 수 있습니다. 구입여부를 확인 후, 삭제 여부를 판단하시기 바랍니다. 다만, 구입여부가 불확실한 경우에는 분쟁 예방을 위해 삭제할 것을 권해드립니다.

**【질문 4】 학교 PC 점검 결과 ‘확인불가글꼴(폰트)’가 나왔습니다.  
어떻게 해야 하나요?**

☞ 사용자 확인이 필요한 글꼴(폰트)입니다. ‘확인불가글꼴(폰트)’는 글꼴(폰트)점검 프로그램 내에 해당 글꼴(폰트)에 대한 라이선스 정보가 없어 무료·유료 여부를 판단할 수 없는 글꼴(폰트)로, 사용자가 직접 확인해야 하는 글꼴(폰트)입니다. 확인이 어려운 경우에는 분쟁 예방을 위해 삭제할 것을 권해 드립니다.

※ 글꼴(폰트)점검프로그램은 현재 약 1만 여종의 글꼴(폰트) 정보를 수집하고 있지만 신규 글꼴(폰트)가 계속 개발되어 확인불가글꼴(폰트)가 나올 수 있습니다. 관련 정보를 콜센터(053-714-0202)로 보내 주시면 글꼴(폰트) 정보가 업데이트 될 수 있습니다.

**【질문 5】 한컴오피스 문서(hwp)가 점검되지 않고 모두 점검불가로 분류됩니다. 왜 그런가요?**

☞ 한컴오피스 업데이트가 필요합니다. 사용자 PC에 설치된 한컴오피스 프로그램이 최신 패치로 업데이트 되어 있지 않아 나타나는 현상입니다. 점검 전 한컴오피스 업데이트를 통해 간단히 해결할 수 있습니다.

※ 최신패치 적용 방법 : 한글과 컴퓨터 누리집 - 다운로드 센터 - 설치 제품에 해당하는패치파일설치

**【질문 6】 문서 점검 시 일부 문서가 점검되지 않습니다. 왜 그런가요?**

☞ 점검이 불가능한 문서입니다. 글꼴(폰트)점검프로그램은 한컴오피스(HWP), MS-Office(PPT, DOC, XLS), PDF 문서와 이들 문서를 압축한 파일(zip, rar)까지 점검 할 수 있습니다. 그러나 PDF 파일이라도 이미지 형태의 문서이거나, 암호화된 문서, 깨진 파일 등은 점검이 불가능합니다.

**【질문 7】 외부에서 제작된 문서도 주의문서로 점검되면 모두 글꼴(폰트) 변경 또는 삭제를 해야 하나요?**

☞ 그렇지 않습니다. 외부에서 작성되어 공유 받은 문서라면 유료글꼴(폰트)가 이용되었더라도 저작권 침해나 이용약관 위반 책임이 없습니다. 따라서 외부에서 작성된 공유 문서는 주의문서로 점검되더라도 글꼴(폰트)를 변경하거나 문서 삭제 등의 조치가 필요하지 않습니다. 외부 기관에 위탁하여 작성된 문서 역시, 글꼴(폰트)에 대한 저작권 침해나 이용약관 위반 책임이 없기에 별도의 조치가 필요하지 않습니다.