

제 1 교시

국어 영역

[1~3] 다음 글을 읽고 물음에 답하시오.

선생님의 권유나 친구의 추천, 자기 계발 등 우리가 독서를 하게 되는 동기는 다양하다. 독서 동기는 ‘독서를 이끌어 내고, 지속하는 힘’으로 정의되는데, 이 정의에는 독서의 시작과 지속이라는 두 측면이 포함되어 있다. 이러한 독서 동기는 슈츠가 제시한 ‘때문에 동기’와 ‘위하여 동기’라는 두 유형을 적용하여 설명할 수 있다.

독서의 ‘때문에 동기’는 독서 행위를 하게 만든 이유를 의미한다. 이는 독서 행위를 유발한 계기가 되므로 독서 이전 시점에 이미 발생한 사건이나 경험에 해당한다. 독서의 ‘위하여 동기’는 독서 행위를 통해 달성하고자 하는 목적을 의미한다. 그 목적은 독서 행위의 결과로 달성되므로 독서 이후 시점의 상태에 대한 기대나 예측이라는 성격을 가지며, 달성하지 못할 가능성을 내포한다. 예를 들어, 친구에게 책을 선물로 받아서 읽게 되었다고 할 때, 선물로 책을 받은 것은 이 독서 행위의 ‘때문에 동기’이다. 그리고 책을 읽고 친구와 책에 대해 대화를 나누는 것을 목적으로 설정했다면 이는 ‘위하여 동기’가 된다. 또한 독서 행위를 통해 성취감이나 감동을 느끼는 것, 선물로 받은 책을 읽어서 친구를 실망시키지 않는 것 등도 이 독서 행위의 결과로 기대할 수 있는 것이므로 역시 ‘위하여 동기’가 된다고 할 수 있다.

이러한 동기 개념은 독서 습관의 형성 과정을 설명하는 데 도움이 된다. 성공적인 독서 경험의 핵심은 독서 행위를 통해 즐거움과 유익함을 경험하는 것인데, 이러한 경험을 하게 되면 다른 책을 더 읽고 싶다는 마음이 들고 그러한 마음은 새로운 독서 행위로 연결된다. 독서의 즐거움과 유익함은 새로운 독서 행위의 이유가 된다는 점에서 ‘때문에 동기’가 된다. 동시에, 새로운 독서 행위를 통해 다시 경험하고 싶어지는 ‘위하여 동기’가 되기도 한다. 이러한 선순환을 통해 독서 경험이 반복되고 심화되면서 독서 습관이 자연스럽게 형성된다. 따라서 독서 습관을 형성하려면 ‘때문에 동기’와 ‘위하여 동기’를 바탕으로 우선 독서 행위를 시작하는 것과, 성공적인 독서 경험을 통해 독서 행위를 지속하는 것이 중요하다.

1. 윗글의 내용에 대한 이해로 적절하지 않은 것은?

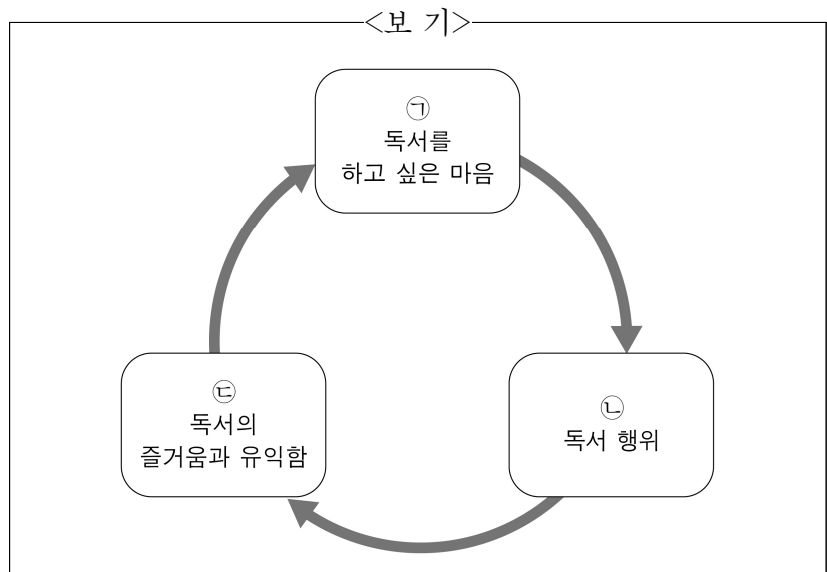
- ① 타인의 권유나 추천이 독서를 하는 이유가 될 수 있다.
- ② 슈츠는 동기의 두 측면을 합쳐 하나의 유형으로 제시했다.
- ③ 독서 습관을 형성하기 위해서는 독서 행위를 시작하는 것이 필요하다.
- ④ 독서 동기의 정의는 독서를 시작하게 하는 힘과 계속하게 하는 힘을 포함한다.
- ⑤ 독서의 ‘때문에 동기’와 ‘위하여 동기’는 독서 습관의 형성 과정을 설명하는 데 유용하다.

2. 다음은 학생의 메모이다. [A]를 참고할 때, ㉠~㉣에 대한 설명으로 가장 적절한 것은? [3점]

나는 ㉠ 학교에서 ‘한 학기에 책 한 권 읽기’ 과제를 받았다. 그래서 이번 학기에 읽을 책으로 철학 분야의 책을 선택했다. 책을 다 읽고 나면 ㉡ 철학에 대해 많이 알게 되겠지, 그리고 ㉢ 어려운 책을 읽어 냈다는 뿌듯함도 느낄 수 있을 거야.

- ① ㉠은 독서를 통해 달성하고자 하는 목적이므로 ‘위하여 동기’라고 할 수 있다.
- ② ㉡는 독서를 하도록 만든 사건에 해당하므로 ‘때문에 동기’라고 할 수 있다.
- ③ ㉠과 ㉡는 이미 발생하여 독서의 계기가 되었으므로 ‘때문에 동기’라고 할 수 있다.
- ④ ㉠과 ㉢은 독서 이전 시점에 경험한 일에 해당하므로 ‘때문에 동기’라고 할 수 있다.
- ⑤ ㉡와 ㉢은 독서의 결과로 얻게 될 기대에 해당하므로 ‘위하여 동기’라고 할 수 있다.

3. 윗글을 바탕으로 할 때, <보기>를 설명한 내용으로 적절하지 않은 것은?



- ① ㉠으로 시작해 ㉡을 경험하면 ㉠은 자연스럽게 사라진다.
- ② ㉢으로 ㉡을 얻는 것이 성공적 독서 경험의 핵심이다.
- ③ ㉡의 경험을 통하여 ㉠이 생기면 ㉢으로 이어질 수 있다.
- ④ ㉡은 ㉢의 결과인 동시에 새로운 ㉢의 목적이 될 수 있다.
- ⑤ ㉠, ㉢, ㉡의 선순환을 통해 독서 경험이 반복되고 심화된다.

[4~7] 다음 글을 읽고 물음에 답하시오.

공포 소구는 그 메시지에 담긴 권고를 따르지 않을 때의 해로운 결과를 강조하여 수용자를 설득하는 것으로, 1950년대 초부터 설득 전략 연구자들의 연구 대상이 되었다. 초기 연구를 대표하는 재니스는 기존 연구에서 다루어지지 않았던 공포 소구의 설득 효과에 주목하였다. 그는 수용자에게 공포 소구를 세 가지 수준으로 달리 제시하는 실험을 한 결과, 중간 수준의 공포 소구가 가장 큰 설득 효과를 보인다는 것을 발견하였다.

공포 소구 연구를 진척시킨 레벤달은 재니스의 연구가 인간의 감정적 측면에만 ㉠ 치우쳤다고 비판하며, 공포 소구의 효과는 수용자의 감정적 반응만이 아니라 인지적 반응과도 관련된다고 하였다. 그는 감정적 반응을 ‘공포 통제 반응’, 인지적 반응을 ‘위협 통제 반응’이라 ㉡ 불렀다. 그리고 후자가 작동하면 수용자들은 공포 소구의 권고를 따르게 되지만, 전자가 작동하면 공포 소구로 인한 두려움의 감정을 통제하기 위해 오히려 공포 소구에 담긴 위협을 무시하려는 반응을 보이게 된다고 하였다.

이러한 선행 연구들을 종합한 위티는 우선 공포 소구의 설득 효과를 좌우하는 두 요인으로 ‘위협’과 ‘효능감’을 설정하였다. 수용자가 공포 소구에 담긴 위협을 자신이 ㉢ 겪을 수 있는 것이고 그 위협의 정도가 크다고 느끼면, 그 공포 소구는 위협의 수준이 높다. 그리고 공포 소구에 담긴 권고를 이행하면 자신의 위협을 예방할 수 있고 자신에게 그 권고를 이행할 능력이 있다고 느끼면, 효능감의 수준이 높다. 한 동호회에서 회원들에게 ‘모임에 꼭 참석해 주세요. 불참 시 회원 자격이 사라집니다.’라는 안내문을 ㉣ 보냈다고 하자. 회원 자격이 사라진다는 것은 그 동호회 활동에 강한 애착을 가지고 있는 사람에게는 높은 수준의 위협이 된다. 그리고 그가 동호회 모임에 참석하는 일이 어렵지 않다고 느낄 때, 안내문의 권고는 그에게 높은 수준의 효능감을 주게 된다.

위티는 이 두 요인을 레벤달이 말한 두 가지 통제 반응과 관련지어 다음과 같은 결론을 도출하였다. 위협과 효능감의 수준이 모두 높을 때에는 위협 통제 반응이 작동하고, 위협의 수준은 높지만 효능감의 수준이 낮을 때에는 공포 통제 반응이 작동한다. 그러나 위협의 수준이 낮으면, 수용자는 그 위협이 자신에게 아무 영향을 ㉤ 주지 않는다고 느껴 효능감의 수준에 관계없이 공포 소구에 대한 반응이 없게 된다. 이렇게 정리된 결론은 그간의 공포 소구 이론을 통합한 결과라는 점에서 후속 연구의 중요한 디딤돌이 되었다.

4. 윗글의 내용 전개 방식으로 가장 적절한 것은?

- ① 화제에 대한 연구들이 시작된 사회적 배경을 분석하고 있다.
- ② 화제에 대한 연구들을 선행 연구와 연결하여 설명하고 있다.
- ③ 화제에 대한 연구들을 분류하는 기준의 문제점을 검토하고 있다.
- ④ 화제에 대한 연구들을 소개한 후 남겨진 연구 과제를 제시하고 있다.
- ⑤ 화제에 대한 연구들이 봉착했던 난관과 그 극복 과정을 소개하고 있다.

5. 윗글을 읽은 학생의 반응으로 적절하지 않은 것은?

- ① 재니스는 공포 소구의 효과를 연구하는 실험에서 공포 소구의 수준을 달리하며 수용자의 변화를 살펴보았겠군.
- ② 레벤달은 재니스의 연구 결과에 대하여 수용자의 감정적 반응과 인지적 반응을 모두 고려하여 살펴보았겠군.
- ③ 레벤달은 공포 소구의 설득 효과가 나타나려면 공포 통제 반응보다 위협 통제 반응이 작동해야 한다고 보았겠군.
- ④ 위티는 수용자가 공포 소구에 담긴 위협을 느끼지 않아야 공포 소구의 권고를 따르게 된다고 보았겠군.
- ⑤ 위티는 공포 소구의 위협 수준이 그 공포 소구의 효능감 수준에 따라 달라지는 것은 아니라고 보았겠군.

6. 윗글을 참고할 때, <보기>의 실험에 대해 추론한 내용으로 적절하지 않은 것은? [3점]

<보 기>

한 모임에서 공포 소구 실험을 진행한 결과, 수용자들의 반응은 위티의 결론과 부합하였다. 이 실험에서는 위협의 수준(높음/낮음), 효능감의 수준(높음/낮음)의 조합을 달리 하여 피실험자들을 네 집단으로 나누었다. 집단 1과 집단 2는 공포 소구에 대한 반응이 없었고, 집단 3은 위협 통제 반응, 집단 4는 공포 통제 반응이 작동하였다.

- ① 집단 1은 위협의 수준이 낮았을 것이다.
- ② 집단 3은 효능감의 수준이 높았을 것이다.
- ③ 집단 4는 위협과 효능감의 수준이 서로 달랐을 것이다.
- ④ 집단 2와 집단 4는 위협의 수준이 서로 달랐을 것이다.
- ⑤ 집단 3과 집단 4는 효능감의 수준이 서로 같았을 것이다.

7. 문맥상 ㉠~㉤과 바꾸어 쓰기에 적절하지 않은 것은?

- ① ㉠: 편향(偏向)되었다고
- ② ㉡: 명명(命名)하였다
- ③ ㉢: 경험(經驗)할
- ④ ㉣: 발송(發送)했다고
- ⑤ ㉤: 기여(寄與)하지

[8~11] 다음 글을 읽고 물음에 답하시오.

분자들이 만나 화학 반응을 진행하는 데 필요한 최소한의 운동 에너지를 활성화 에너지라 한다. 활성화 에너지가 작은 반응은, 반응의 활성화 에너지보다 큰 운동 에너지를 가진 분자들이 많아 반응이 빠르게 진행된다. 활성화 에너지를 조절하여 반응 속도에 변화를 주는 물질을 촉매라고 하며, 반응 속도를 빠르게 하는 능력을 촉매 활성이라 한다. 촉매는 촉매가 없을 때와는 활성화 에너지가 다른, 새로운 반응 경로를 제공한다. 화학 산업에서는 주로 고체 촉매가 이용되는데, 액체나 기체인 생성물을 촉매로부터 분리하는 별도의 공정이 필요 없기 때문이다. 고체 촉매는 대부분 활성 성분, 지지체, 증진제로 구성된다.

활성 성분은 그 표면에 반응물을 흡착시켜 촉매 활성을 제공하는 물질이다. 고체 촉매의 촉매 작용에서는 반응물이 먼저 활성 성분의 표면에 화학 흡착되고, 흡착된 반응물이 표면에서 반응하여 생성물로 변환된 후, 생성물이 표면에서 탈착되는 과정을 거쳐 반응이 완결된다. 금속은 다양한 물질들이 표면에 흡착될 수 있어 여러 반응에서 활성 성분으로 사용된다. 예를 들면, 암모니아를 합성할 때 철을 활성 성분으로 사용하는데, 이때 반응물인 수소와 질소가 철의 표면에 흡착되어 각각 원자 상태로 분리된다. 흡착된 반응물은 전자를 금속 표면의 원자와 공유하여 안정화된다. 반응물의 흡착 세기는 금속의 종류에 따라 달라진다. 이때 흡착 세기가 적절해야 한다. 흡착이 약하면 흡착량이 적어 촉매 활성이 낮으며, 흡착이 너무 강하면 흡착된 반응물이 지나치게 안정화되어 표면에서의 반응이 느려지므로 촉매 활성이 낮다. 일반적으로 고체 촉매에서는 반응에 관여하는 표면의 활성 성분 원자가 많을수록 반응물의 흡착이 많아 촉매 활성이 높아진다.

금속은 열적 안정성이 낮아, 화학 반응이 일어나는 고온에서 금속 원자들로 이루어진 작은 입자들이 서로 달라붙어 큰 입자를 이루게 되는데 이를 소결이라 한다. 입자가 소결되면 금속 활성 성분의 전체 표면적은 줄어든다. 이러한 문제를 해결하는 것이 지지체이다. 작은 금속 입자들을 표면적이 넓고 열적 안정성이 높은 지지체의 표면에 분산하면 소결로 인한 촉매 활성 저하가 억제된다. 따라서 소량의 금속으로도 ㉠ 금속을 활성 성분으로 사용하는 고체 촉매의 활성을 높일 수 있다.

증진제는 촉매에 소량 포함되어 활성을 조절한다. 활성 성분의 표면 구조를 변화시켜 소결을 억제하기도 하고, 활성 성분의 전자 밀도를 변화시켜 흡착 세기를 조절하기도 한다. 고체 촉매는 활성 성분이 반드시 있어야 하지만 경우에 따라 증진제나 지지체를 포함하지 않기도 한다.

8. 윗글의 내용과 일치하지 않는 것은?

- ① 촉매를 이용하면 화학 반응이 새로운 경로로 진행된다.
- ② 고체 촉매는 기체 생성물과 촉매의 분리 공정이 필요하다.
- ③ 고체 촉매에 의한 반응은 생성물의 탈착을 거쳐 완결된다.
- ④ 암모니아 합성에서 철 표면에 흡착된 수소는 전자를 철 원자와 공유한다.
- ⑤ 증진제나 지지체 없이 촉매 활성을 갖는 고체 촉매가 있다.

9. ㉠의 촉매 활성을 높이는 방법으로 가장 적절한 것은?

- ① 반응물을 흡착하는 금속 원자의 개수를 늘린다.
- ② 활성 성분의 소결을 촉진하는 증진제를 첨가한다.
- ③ 반응물의 반응 속도를 늦추는 지지체를 사용한다.
- ④ 반응에 대한 활성화 에너지를 크게 하는 금속을 사용한다.
- ⑤ 활성 성분의 금속 입자들을 뭉치게 하여 큰 입자로 만든다.

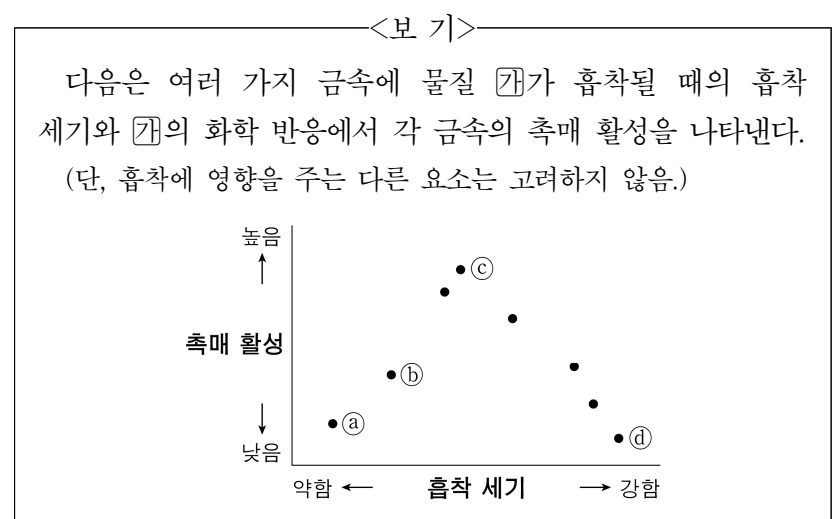
10. 윗글을 바탕으로 <보기>를 이해한 내용으로 적절하지 않은 것은? [3점]

<보 기>

아세틸렌은 보통 선택적 수소화 공정을 통하여 에틸렌으로 변환된다. 이 공정에서 사용되는 고체 촉매는 팔라듐 금속 입자를 실리카 표면에 분산하여 만들며, 아세틸렌과 수소는 팔라듐 표면에 흡착되어 반응한다. 여기서 실리카는 표면적이 넓고 열적 안정성이 높다. 이때, 촉매에 규소를 소량 포함시키면 활성 성분의 표면 구조가 변화되어 고온에서 팔라듐의 소결이 억제된다. 또한 은을 소량 포함시키면 팔라듐의 전자 밀도가 높아지고 팔라듐 표면에 반응물이 흡착되는 세기가 조절되어 원하는 반응을 얻을 수 있다.

- ① 아세틸렌은 반응물에 해당한다.
- ② 팔라듐은 활성 성분에게 해당한다.
- ③ 규소와 은은 모두 증진제에 해당한다.
- ④ 실리카는 낮은 온도에서 활성 성분을 소결한다.
- ⑤ 실리카는 촉매 활성 저하를 억제하는 기능을 한다.

11. 윗글을 바탕으로 할 때, <보기>의 금속 ㉠~㉣에 대한 설명으로 가장 적절한 것은?



- ① ㉠의 화학 반응은 ㉠보다 ㉡를 활성 성분으로 사용할 때 더 느리게 일어난다.
- ② ㉠은 ㉠보다 ㉢에 흡착될 때 흡착량이 더 적다.
- ③ ㉠은 ㉠보다 ㉣에 흡착될 때 안정화되는 정도가 더 크다.
- ④ ㉠은 ㉡보다 ㉢에 더 약하게 흡착된다.
- ⑤ ㉠의 화학 반응에서 촉매 활성만을 고려하면 가장 적합한 활성 성분은 ㉣이다.

[12~17] 다음 글을 읽고 물음에 답하십시오.

(가)

심리 철학에서 동일론은 의식이 뇌의 물질적 상태와 동일하다고 ㉔ 본다. 이와 달리 기능주의는 의식은 기능이며, 서로 다른 물질에서 같은 기능이 구현될 수 있다고 주장한다. 이때 기능이란 어떤 입력이 주어졌을 때 특정한 출력을 내놓는 함수적 역할로 정의되며, 함수적 역할의 일치는 입력과 출력의 쌍이 일치함을 의미한다. 실리콘 칩으로 구성된 로봇이 찢림이라는 입력에 대해 고통을 출력으로 내놓는 기능을 가진다면, 로봇과 우리는 같은 의식을 가진다는 것이다. 이처럼 기능주의는 의식을 구현하는 물질이 무엇인지는 중요하지 않다고 본다.

설(Searle)은 기능주의를 반박하는 사고 실험을 제시한다. ‘중국어 방’ 안에 중국어를 모르는 한 사람만 있다고 하자. 그는 중국어로 된 입력이 들어오면 정해진 규칙에 따라 중국어로 된 출력을 내놓는다. 설에 의하면 방 안의 사람은 중국어 사용자와 함수적 역할이 같지만 중국어를 아는 것은 아니다. 기능이 같으면서 의식은 다른 사례가 있다는 것이다.

동일론, 기능주의, 설은 모두 의식에 대한 논의를 의식을 구현하는 몸의 내부로만 한정하고 있다. 하지만 의식의 하나인 ‘인지’ 즉 ‘무언가를 알게 됨’은 몸 바깥에서 ㉕ 일어나는 일과 맞물려 벌어진다. 기억나지 않는 정보를 노트북에 저장된 파일을 열람하여 확인하는 것이 한 예이다. 로랜즈의 확장 인지 이론은 이를 설명하는 이론이다.

그에 ㉖ 따르면 인지 과정은 주체에게 ‘심적 상태’가 생겨나게 하는 과정이다. 기억이나 믿음이 심적 상태의 예이다. 심적 상태는 어떤 것에도 의존함이 없이 주체에게 의미를 나타낸다. 예를 들어, 무언가를 기억하는 사람은 자기의 기억이 무엇인지 ㉗ 알아보기 위해 아무것에도 의존할 필요가 없다. 이와 달리 ‘파생적 상태’는 주체의 해석에 의존해서만 또는 사회적 합의에 의존해서만 의미를 나타내는 상태로 정의된다. 앞의 예에서 노트북에 저장된 정보는 전자적 신호가 나열된 상태로서 파생적 상태이다. 주체에 의해 열람된 후에도 노트북의 정보는 여전히 파생적 상태이다. 하지만 열람 후 주체에게는 기억이 생겨난다. 로랜즈에게 인지 과정은 파생적 상태가 심적 상태로 변환되는 과정이 아니라, 파생적 상태를 조작함으로써 심적 상태를 생겨나게 하는 과정이다. 심적 상태가 주체의 몸 외부로 확장되는 것이 아니라, 심적 상태를 생겨나게 하는 인지 과정이 확장되는 것이다. 이러한 ㉘ 확장된 인지 과정은 인지 주체의 것일 때에만, 다시 말해 환경의 변화를 탐지하고 그에 맞춰 행위를 조절하는 주체와 통합되어 있을 때에만 성립할 수 있다. 즉 로랜즈에게 주체 없는 인지만 있을 수 없다. 확장 인지 이론은 의식의 문제를 몸 안으로 한정하지 않고 바깥으로까지 넓혀 설명한다는 의의를 지닌다.

(나)

일반적으로 ‘지각’이란 몸의 감각 기관을 통해 사물에 대해 아는 것을 의미한다. 이러한 지각을 분석할 때 두 가지 사실에 직면한다. 첫째, 그 사물과 내 몸은 물질세계에 있다. 둘째,

그 사물에 대한 나의 의식은 물질세계가 아닌 다른 세계에 있다. 즉 몸으로서의 나는 사물과 같은 세계에 속하는 동시에 의식으로서의 나는 사물과 다른 세계에 속한다.

이에 대한 객관주의 철학의 입장은 두 가지로 나뉜다. 의식을 포함한 모든 것을 물질로 환원하여 의식은 물질에 불과하다고 주장하거나, 의식을 물질과 구분되는 독자적 실체로 규정함으로써 의식과 물질의 본질적 차이를 주장한다. 전자에 의하면 지각은 사물로부터의 감각 자극에 따른 주체의 물질적 반응으로 이해되며, 후자에 의하면 지각은 감각된 사물에 대한 주체 즉 의식의 판단으로 이해된다. 이처럼 양자 모두 주체와 대상의 분리를 전제하고 지각을 이해한다. 주체와 대상은 지각 이전에 이미 확정되어 각각 존재한다는 것이다.

하지만 지각은 주체와 대상이 각자로서 존재하기 이전에 나타나는 얽힘의 체험이다. 예를 들어 다른 사람과 손이 맞닿을 때 내가 누군가의 손을 ㉙ 만지는 동시에 나의 손 역시 누군가에 의해 만져진다. 감각하는 것이 동시에 감각되는 것이 되는 얽힘의 순간에, 나는 나와 대상을 확연히 구분한다. 지각이라는 얽힘의 작용이 있어야 주체와 대상이 분리될 수 있다. 다시 말해 주체와 대상은 지각이 일어난 이후 비로소 확정된다. 따라서 ㉚ 지각과 감각은 서로 구분되지 않는다.

지각은 물질적 반응이나 의식의 판단이 아니라, 내 몸의 체험이다. 지각은 나의 몸에 의해 이루어지는 것이고, 지각이 이루어지게 하는 것은 모두 나의 몸이다.

12. 다음은 윗글을 읽은 학생이 정리한 내용이다. ㉔와 ㉕에 들어갈 말로 가장 적절한 것은?

(가)는 기능주의를 소개한 후 ㉔은/는 같지 않다는 설(Searle)의 비판을 제시하고 있다. 그리고 인지 과정이 몸 바깥으로까지 확장된다고 주장하는 확장 인지 이론을 설명하고 있다. (나)는 인지 중에서도 감각 기관을 통한 인지, 즉 지각을 주제로 하고 있다. (나)는 지각에 대한 객관주의 철학의 입장을 비판하고, ㉕으로서의 지각을 주장하고 있다.

- | | |
|--------------|---------|
| ㉔ | ㉕ |
| ① 의식과 함수적 역할 | 내 몸의 체험 |
| ② 의식과 함수적 역할 | 물질적 반응 |
| ③ 의식과 뇌의 상태 | 의식의 판단 |
| ④ 의식과 뇌의 상태 | 내 몸의 체험 |
| ⑤ 입력과 출력 | 의식의 판단 |

13. (가)에서 알 수 있는 내용으로 적절하지 않은 것은?

- ① 동일론자들은 뇌가 존재하지 않으면 의식도 존재하지 않는다고 볼 것이다.
- ② 설(Searle)은 ‘중국어 방’ 안의 사람과 중국어를 아는 사람의 의식이 다르다고 볼 것이다.
- ③ 로랜즈는 기억이 주체의 몸 바깥으로 확장될 수 있다고 볼 것이다.
- ④ 로랜즈는 인지 과정이 파생적 상태를 조작하는 과정을 포함한다고 볼 것이다.
- ⑤ 로랜즈는 노트북에 저장된 정보가 그 자체로는 심적 상태가 아니라고 볼 것이다.

14. (나)의 필자의 관점에서 ㉠을 평가한 내용으로 가장 적절한 것은?

- ① 확장된 인지 과정이 인지 주체의 것일 때에만 성립할 수 있다는 주장은, 지각 이전에 확정된 주체를 전제한 것이므로 타당하지 않다.
- ② 확장된 인지 과정이 인지 주체의 것일 때에만 성립할 수 있다는 주장은, 의식이 세계를 구성하는 독자적 실체라고 규정하는 것이므로 타당하다.
- ③ 주체와 통합된 경우에만 확장된 인지 과정이 성립할 수 있다는 주장은, 의식은 물질에 불과하다고 본 것이므로 타당하다.
- ④ 주체와 통합된 경우에만 확장된 인지 과정이 성립할 수 있다는 주장은, 외부 세계에 대한 지각이 이루어질 수 없다고 보는 것이므로 타당하지 않다.
- ⑤ 주체와 통합된 경우에만 확장된 인지 과정이 성립할 수 있다는 주장은, 주체와 대상의 분리를 통해서만 지각이 이루어질 수 있다고 보는 것이므로 타당하다.

15. ㉡의 이유로 가장 적절한 것은?

- ① 감각과 지각 모두 물질세계에서 이루어지기 때문에
- ② 감각하는 것이 동시에 감각되는 것이 되는 얽힘의 작용이 지각이기 때문에
- ③ 지각은 몸에 의해 이루어지지만 감각은 몸에 의해 이루어지지 않기 때문에
- ④ 지각은 의식으로서의 주체가 외부의 대상을 감각하여 판단한 결과이기 때문에
- ⑤ 주체와 대상이 분리되기 이전에 감각과 지각이 분리된 채로 존재하기 때문에

16. (가), (나)를 바탕으로 <보기>의 상황을 이해한 내용으로 적절하지 않은 것은? [3점]

<보 기>

빛이 완전히 차단된 암실에 A와 B 두 명의 사람이 있다. A는 막대기로 주변을 더듬어 사물의 위치를 파악한다. 막대기 사용에 익숙한 A는 사물에 부딪친 막대기의 진동을 통해 사물의 위치를 파악할 수 있다. B는 초음파 센서로 탐지한 사물의 위치 정보를 ‘뇌-컴퓨터 인터페이스(BCI)’를 사용하여 전달받는다. 이를 통해 B는 사물의 위치를 파악할 수 있다. BCI는 사람의 뇌에 컴퓨터를 연결하여 외부 정보를 뇌에 전달할 수 있는 기술이다.

- ① (가)의 기능주의에 따르면, A와 B가 암실 내 동일한 사물의 위치를 묻는 질문에 동일한 대답을 내놓는 경우 이때 둘의 의식은 차이가 없겠군.
- ② (가)의 확장 인지 이론에 따르면, BCI로 암실 내 사물의 위치를 파악하는 것이 B의 인지 과정인 경우 B에게 사물의 위치에 대한 심적 상태가 생겨나겠군.
- ③ (가)의 확장 인지 이론에 따르면, 암실 내 사물에 부딪친 막대기의 진동이 A의 해석에 의존해서만 의미를 나타내는 경우 그 진동 상태는 파생적 상태가 아니겠군.
- ④ (나)에서 몸에 의한 지각을 주장하는 입장에 따르면, 막대기에 의해 A가 사물의 위치를 지각하는 경우 막대기는 A의 몸의 일부라고 할 수 있겠군.
- ⑤ (나)에서 의식을 물질로 환원하는 입장에 따르면, BCI를 통해 입력된 정보로부터 B의 지각이 일어난 경우 BCI를 통해 들어온 자극에 따른 B의 물질적 반응이 일어난 것이겠군.

17. 문맥상 ㉢~㉤의 단어와 가장 가까운 의미로 쓰인 것은?

- ① ㉢: 그간의 사정을 봐서 그를 용서해 주었다.
- ② ㉣: 이사 후에 가난하던 살림살이가 일어났다.
- ③ ㉤: 개발에 따른 자연 훼손 문제가 심각해졌다.
- ④ ㉢: 단어의 뜻을 알아보기 위해 사전을 펼쳤다.
- ⑤ ㉣: 그는 컴퓨터 프로그램을 제법 만질 줄 안다.

[18~21] 다음 글을 읽고 물음에 답하시오.

십여 일이 지날 무렵 노비 막동이 눈물을 흘리며 물었다.

“낭군께선 늘 언행이 호방하시고 재주가 무리 중에 탁월해 거침없으시더니, 요즘에는 울적해 하시니 말 못할 근심이 있는 듯하옵니다. 사모하는 이라도 있으신지요?”

김생이 슬피하며 느낀 바를 사실대로 말하니 막동이 한참 생각하고 말했다.

“소인이 낭군을 위해 마루의 ㉠ 계책을 올릴 테니, 낭군께선 애태울 일이 없으십니다.”

“그게 무엇이더냐?”

“낭군께선 급히 주효(酒肴)를 성대히 마련하시고 바로 미인이 머문 집으로 가셔서 손님을 전별(餞別)하려는 듯 하십시오. 방 하나를 빌려 잔치를 벌이시고 이놈을 불러 손님을 모셔 오라 하시면, 제가 명을 받들어 나갔다가 한 식경 후에 돌아와 ‘손님이 오십니다.’라 하지요. 낭군께서 다시 명하시면 제가 또 명을 받고 날이 저물 때쯤 돌아와, ‘손님께서 오늘은 송별객이 많아 심히 취해 갈 수 없으니 내일 꼭 가겠노라 하셨습니다.’라 하지요. 이때 낭군께선 주인을 불러 앉으라 하시고 그 주효를 먹게 하고, 기색을 드러내지 말고 물러나십시오. 다음 날도 그렇게 하고 그다음 날도 그렇게 하시면, 처음엔 고맙게 여길 것이요, 두 번째는 은혜에 감격할 것이며, 세 번째는 필히 의문을 품을 것입니다. 은혜를 느끼면 보답을 생각할 것이고, 은혜에 감격하면 죽음으로써 보답하고자 생각할 것이며, 의문이 생기면 하시고 싶은 바를 물어볼 것입니다. 이때 흥금을 털고 말하신다면 일은 거의 다 된 것입니다.”

생은 진정 그럴듯하다 여기고 기뻐하며 말했다.

“내 일이 잘 되겠구나!”

생은 그 계책에 따라 즉시 주효를 갖추어서 곧바로 그 집이 가 전별 자리를 마련하였다.

(중략)

생이 사모하는 이가 필시 이곳에 없는 줄 알고 낮빛을 바꾸며 말했다.

“이 몸이 할멈에게 후의(厚意)를 입었으니 어찌 사실대로 말하지 않겠나? 과연 모월 모일 모처에서 오다가 길에서 마침 한 남자를 보았다네. 나이는 대략 십오륙 세에 푸른 적삼에 붉은 치마를 입었고, 백룡버선에 자색 신을 신었지. 진주 비녀를 꽂고 새하얀 옥 반지를 끼고, 홍화문 앞길을 지나 가고 있었다네. 내 마음이 화사해지고 춘정을 이기지 못해 뒤따랐는데, 마지막에 이른 곳이 곧 할멈의 집이었네. 그날 이후로 마음이 혼미하여 만사가 흐릿하며, 오로지 그 남자만 생각했다네. 맑은 눈동자와 하얀 이가 자나 깨나 잊히지 않아 상심하며 애태우길 하루 이틀이 아니었네. 할멈이 나를 보고 낮빛이 파리하다 했는데 왜 그랬겠나? 그래서 손님을 전별한다며 할멈을 번거롭게 한 것이네.”

노파가 이 말을 듣고 몹시 애처로워했으나 생이 마음에 둔 사람이 누군지 몰랐다. 한동안 깊이 생각하다가 문득 깨닫고서 말했다.

“그런 애가 있습죠. 바로 죽은 제 언니의 딸이에요. 이름은 영영이고 자(字)는 난향이죠. 만약에 정말 그렇다면 참으로 어려운 일입니다. 참 어려운 일이에요!”

“왜 그러한가?”

“이 애는 회산군 댁 시비예요. 궁에서 나고 자라 문 앞길도 밟지 못한 지 오래랍니다. 자색(姿色)이 고운 것은 낭군께서 이미 보셨으니 굳이 말할 것 없지만 고운 마음이며 암전한 몸가짐은 양반집 규수와 다를 게 없지요. 게다가 음률과 문장을 알아 나리께서 어여뻐 여기시고 장차 소실(小室)로 맞으려 하셨지만, 부인의 시샘이 하동의 사자후보다 심하여 그렇게 못 하고 있을 뿐이옵니다. 지난번 그 애가 올 수 있었던 것은 한식 때를 맞아 그 애가 어미의 제사를 이곳에서 지내려고 부인에게 말미를 얻었기 때문이지요. 그리고 때마침 나리께서 외출하신 터에 올 수 있었지 그렇지 않았던들 낭군께서 어찌 얼굴을 볼 수 있었겠습니까? 아이고! 낭군께서 다시 만나시기는 참으로 어렵습죠. 참으로 어려워요!”

생이 하늘을 우러러 탄식하며 말했다.

“아, 끝난 것이로구나! 나는 필시 죽겠구나!”

노파가 안타까워 멍하니 서 있다가 다시 말했다.

“딱 한 가지 ㉡ 방법이 있습죠. 단오가 꼭 한 달 남았습니다. 그때 이 몸이 죽은 언니를 위해 제사상을 차리고 부인에게 영영에게 반나절의 말미를 주도록 청한다면, 만에 하나 낭군의 뜻을 이룰 수 있을 것입니다. 낭군께선 돌아가시어 때를 기다렸다가 오시지요.”

생이 기뻐하며 말했다.

“할멈 말대로 된다면야 인간의 5월 5일이 천상의 7월 7일이 되겠소!”

생과 노파는 각각 만복을 기원하며 헤어졌다.

- 작자 미상, 「상사동기」 -

18. 윗글의 대화에 대한 설명으로 가장 적절한 것은?

- ① 시간 표지를 활용하여 사건의 추이를 드러낸다.
- ② 앞날의 일을 가정하여 인물 간 갈등의 심화를 암시한다.
- ③ 인물에 대한 논평을 활용하여 갈등의 해소 방안을 제시한다.
- ④ 인물의 내력을 요약적으로 제시하여 성격의 변화를 보여준다.
- ⑤ 인물의 성격을 고사에 빗대어 사건을 새로운 국면으로 전환한다.

19. 윗글의 내용에 대한 이해로 적절하지 않은 것은?

- ① 막동은 생의 근심이 사모하는 마음 때문일 것이라 추측했다.
- ② 생이 노파의 집에서 손님을 전별하는 일을 벌인 데 대해 노파는 번거로움을 호소하였다.
- ③ 노파는 생이 찾는 자색이 고운 여인이 죽은 언니의 딸인 것을 깨달았다.
- ④ 노파는 생의 사연을 애처롭게 여기고 자신이 영영에 대해 아는 바를 알려 주었다.
- ⑤ 생은 천상의 일에 빚대어 영영을 만나는 일의 기쁨을 표현하였다.

20. ㉠과 ㉡에 대한 설명으로 가장 적절한 것은?

- ① ㉠과 ㉡은 모두 생에게 실현 가능성에 의구심을 갖게 한다.
- ② ㉠과 ㉡은 모두 생의 의도를 숨기기 위해 상황의 급박함을 부각하는 방식을 취한다.
- ③ ㉠은 막동의 제안을 생이 실행함으로써 이루어지고, ㉡은 생의 제안을 노파가 실행함으로써 이루어질 수 있다.
- ④ ㉠이 이루어지면 생은 노파에게 숙내를 드러낼 기회를 얻게 되고, ㉡이 이루어지면 생이 영영과 만날 기회를 얻게 된다.
- ⑤ ㉠에서 생은 노파에게 접근하기 위해 가상의 존재를 내세우고, ㉡에서 생은 영영과의 만남을 위해 권력자의 위세를 내세운다.

21. <보기>를 참고하여 윗글을 감상한 내용으로 적절하지 않은 것은? [3점]

<보 기>

『상사동기』는 남녀가 결연의 어려움을 극복하고 애정을 추구하는 서사라는 점에서, 애정 전기 소설의 전통을 따르면서도 전대 소설보다 현실성이 강화되었다. 감정에 충실하여 애정을 우선시하는 주인공의 성격, 서사 진행에 적극 개입하는 보조적 인물의 등장, 환상성을 벗어나 일상에 밀착된 배경의 설정 등에서 이를 확인할 수 있다. 또한 신분적 한계를 지닌 여성과의 결연 과정에서 애정 성취를 가로막는 사회적 관습으로 인한 갈등이 드러난다는 점에서 소설사적 의의가 있다.

- ① 생이 첫눈에 반한 영영과의 애정 추구에 적극적으로 나서는 점에서, 감정에 충실한 인물의 성격을 확인할 수 있군.
- ② 막동과 노파가 생의 애정 성취를 돕기 위해 나서는 점에서, 사건에 적극 개입하는 보조적 인물의 등장을 확인할 수 있군.
- ③ 생이 길을 가다 우연히 영영을 마주치고 노파의 집까지 뒤따르는 것에서, 사건 전개가 일상적 공간 속에서 이루어짐을 확인할 수 있군.
- ④ 영영이 회산군 댁 시비인 까닭에 두 인물의 만남이 어려운 점에서, 여성 주인공의 신분적 한계로 인해 애정 성취에 곤란을 겪는 것을 확인할 수 있군.
- ⑤ 회산군 부인의 허락을 구하려는 노파에게 생이 동조하는 것에서, 사회적 관습 안에서 현실적인 애정 성취 방법을 찾는 인물의 내적 갈등을 확인할 수 있군.

23. ㉠~㉣을 이해한 내용으로 적절하지 않은 것은?

- ① ㉠은 화자의 인생을 포괄한다는 점에서 충효를 중요하게 여겨 온 화자의 생각을 강조한다.
- ② ㉡은 화자가 돌이켜 보는 삶의 시간을 가리킨다는 점에서 충효를 실현하려고 애쓴 세월을 나타낸다.
- ③ ㉢은 유구한 세월이라는 의미를 드러낸다는 점에서 성현의 도는 예나 지금이나 변함없음을 강조한다.
- ④ ㉣은 흘러간 시간이 길다는 의미를 드러낸다는 점에서 세월이 빨리 지나가는 것에 대한 화자의 안타까움을 강조한다.
- ⑤ ㉣은 과거의 한때를 가리킨다는 점에서 현재 자연에서 여유를 느끼는 상황과 대비되는 시절을 나타낸다.

24. <보기>를 참고하여 (가)를 이해한 내용으로 가장 적절한 것은?

<보 기>

권호문의 『한거십팔곡』은 지향하는 삶을 실천하는 태도의 변화 과정을 형상화한 연시조로, <제1수>부터 <제19수>까지의 내용이 긴밀히 연결되어 있다.

- ① <제3수>의 ‘임천이 좋으니라’에는 <제1수>의 ‘마음에 하고자 하여’에 담긴 태도와는 다른 태도가 나타난다.
- ② <제3수>의 ‘너를 좇으려’ 했던 태도는 <제8수>에서 ‘출’하는 모습으로 실현되어 나타난다.
- ③ <제8수>의 ‘이것을 즐기나니’에는 <제1수>의 ‘이 두 일’을 더 이상 추구하지 않겠다는 의도가 드러난다.
- ④ <제13수>의 ‘달 아래 누운 모습’에는 <제3수>에서 ‘절로 한가하였’던 삶으로 되돌아가고 싶어 하는 태도가 나타난다.
- ⑤ <제17수>에서 ‘아무 텐들’ 상관없다고 하는 화자의 생각은 <제19수>에서 ‘일념’으로 바뀌어 나타난다.

25. [의리]와 [이욕]을 중심으로 (나)를 이해한 내용으로 적절하지 않은 것은?

- ① 글쓴이는 거름을 얻은 것을 다행스럽게 여겼던 것은 자신이 ‘이욕’에 빠졌기 때문이라고 본다.
- ② 글쓴이는 아내가 자신에게 취서사에 가길 권한 것은 글쓴이가 ‘이욕’에 빠지게 될 줄 몰랐기 때문이라고 본다.
- ③ 글쓴이는 거름을 얻도록 상사공이 자신을 도와준 것은 글쓴이가 ‘의리’를 해칠 것을 걱정했기 때문이라고 본다.
- ④ 글쓴이는 취서사에 가는 것을 유택이 반대한 것은 글쓴이를 아껴 ‘의리’를 해치지 않기를 바랐기 때문이라고 본다.
- ⑤ 글쓴이는 거름을 구하러 가는 것에 유평이 동의한 것은 그 일이 ‘이욕’에 빠지는 것은 아니라고 생각했기 때문이라고 본다.

26. <보기>를 참고하여 (가), (나)를 감상한 내용으로 적절하지 않은 것은? [3점]

<보 기>

(가)와 (나)에는 작가가 유학자로서의 신념을 바탕으로 자신이 선택한 가치를 추구하는 삶이 나타난다. (가)에는 출사와 은거 사이에서의 고민과 그 해소 과정이, (나)에는 경제적 문제로 인해 곤란을 겪은 상황에 대한 성찰이 나타난다. 한편 (나)는 세속적 가치를 떨치지 못해 과오를 저질렀던 상황이 나타난다는 점에서 (가)와 차이를 보인다.

- ① (가)의 ‘부귀 위기라 가난하게 살리로드’에서 자신이 선택한 가치를 추구하려는 작가의 태도를 엿볼 수 있군.
- ② (나)의 ‘궁해도 의를 잃지 않는다.’에서 작가가 추구하는 유학자로서의 신념을 엿볼 수 있군.
- ③ (가)의 ‘세상에 티끌 마음이 일호말도 없다’에서 세속적 가치에 구애되지 않은 모습을, (나)의 ‘버리고 돌아오지 못하였다’에서 세속적 가치를 떨치지 못한 모습을 엿볼 수 있군.
- ④ (가)의 ‘도무지 할 일 없어’에서 출사하지 못한 것에 대해 고민하는 모습을, (나)의 ‘시끌벅적하게 뒤섞여 밝아 대’는 모습에서 경제적 문제로 곤란을 겪는 상황을 확인할 수 있군.
- ⑤ (가)의 ‘도가 어찌 다르리’에서 출사와 은거 사이에서의 고민이 해소되었음을, (나)의 ‘의를 잃’은 것에 대해 ‘이후에는 마땅히 조심’하겠다는 다짐에서 성찰적 태도를 확인할 수 있군.

[27~30] 다음 글을 읽고 물음에 답하시오.

[앞부분 줄거리] 아버지가 위독하다는 소식을 듣고 귀향한 정일은 용팔에게 재산 상속에 관한 이야기를 듣는다.

아버지가 아직도 지키고 있는 그의 재산을 넘겨다보는 듯한 용팔이가 따지는 산판일이 거침없이 한 자리씩 올라가는 것을 유심히 바라보고 있는 자신을 의식하며 보고 있을 때, 이렇게 대강만 놓아도, 하고 산판을 밀어 놓으며 쳐다보는 용팔의 눈과 마주치게 되자 정일은 흠칫 놀라게 되는 자신의 얼굴이 붉어지는 것을 깨달았다. ㉠ 여기 대한 상속세만 해도 큰돈인데 안 물고 할 수 있는 이것은 제 말씀대로 하시지요. 이렇게 결정적으로 말하는 용팔이는 정일의 앞에 위임장을 내놓으며 도장을 치라고 하였다.

[A] 정일은 더욱 불쾌하여졌다. 잠이 부족한 신경 탓도 있겠지만 자기의 눈을 기탄없이 바라보는 용팔이의 얼굴에 발라놓은 듯한 그 웃음이 말할 수 없이 미웠다. 이 소인 놈! 하는 의분 같은 ㉡ 심열이 떠오르며, 언제 내가 이런 음모를 하자고 너와 공모를 하였던가? 하고 그의 뺨을 갈기고 싶은 충동을 느끼었다. 그러나 정일은 금시에 미끄러지는 듯한 웃음이 자기 얼굴에 흐름을 깨달았다. 이러한 심열은 신경 쇠약의 탓이 아닐까? 의분이랄 것도 없고 결백성도 아니고 그런 것을 공연히 이같이 한순간에 뒤집히는 자기 마음 한 모퉁이에 상식을 놓쳐 뿌린 결과가 어떤가? 해 보자 하는 농치기 쉬운 어떤 힌트같이 번쩍이는 생각을 보자 정일은 조금씩 도장을 뒤져내며, 자 칠 대로 치우, 나는 어디다 치는 것도 모르니까 하였다. 이렇게 지껄이듯이 말하는 정일은 자기가 실없이 웃기까지 하는 것을 들을 때 내가 지금 더 심한 심열에 떠 있지 않은가? 하는 생각에 갑자기 말과 웃음과 표정까지 없어지고 말았다.

㉢ 도장을 치고 난 용팔이는 공손히 정일에게 돌리며, 잔금은 제가 장인께 말씀드리겠습니다, 하고 일어난다. 중문으로 들어가는 용팔이의 뒷모양을 바라보던 정일은 갑자기 불러내고 싶었다. 궁둥이를 들먹하고 부르는 손짓까지 하였으나 탄력 없이 벌어진 입에서는 말이 나오지 않았다. 창졸간에 용팔이를 어떻게 불러야 할지 몰라서 주저되는 것같이도 생각되었다. 중문 안으로 들어가는 용팔이의 뒷모양은 마치 심한 장난을 꾸미다가 용기를 못 내는 자기를 남겨 두고 ㉣ 그걸 못 해? 내 하마 하고 나서는 동무의 모양같이 아슬아슬한 것이었다. 중시 용팔이가 중문 안으로 사라져서 불러낼 기회를 놓치고 말았다고 후회하면서도 내가 정말 후회하는 것이라면 지금이라도 따라가서 붙들 수도 있지 않은가? 이렇게 생각하는 정일은 용팔이가 이 말을 시작하였을 때부터 자기는 육감으로 벌써 예기하였던지도 모를 일이 지금 일어나리라는 기대가 앞서서 것을 느끼며 ㉤ 정일은 실험의 결과를 기다리는 듯이 숨을 죽이고 귀를 기울이고 있었다. 예사로운 말소리는 들리지 않는 거리이므로 긴장한 정일의 귀에도 한참 동안은 아무런 말도 들리지 않았다. 아버지도 중시 죽음에 굴복하고 마는가? 이렇게 생각되어 정일은 긴장하였더니만큼 허전한 실망에 담배를 붙이려고 성냥을 그었을 때 자기의 귀를 때리는 듯한 아버지의 격분한 고함 소리를 들었다.

(중략)

사실 이렇게 되어서까지도 죽기가 싫은가 하고 아버지를 눈 찌푸리고 바라보는 자기는 죽음의 공포를 해탈한 무슨 수양이 있는 것이 아니라 단지 애써 살려는 의지력이 없는 것뿐이다. ㉥ 아버지는 한 번도 자기의 생활을 회의하거나 죽음을 생각할 필요가 없었던 사람이므로 이같이 죽음과 싸울 수 있는 것이 아닐까 생각하였다. 그래서 정일은 어떤 위대한 의지력을 우러러보는 듯한 마음으로 아버지의 고통을 바라보고 있는 자기를 발견하는 때가 있었다.

[B] 그때 심한 구토를 한 후부터 한 방울 물도 먹지 못하고 헛바닥을 축이는 것만으로도 심한 구역을 하게 된 만수 노인은 물을 보기라도 하겠다고 하였다. 정일은 요를 독여서 병상을 돌우고 아버지가 바라보기 편한 곳에 큰 물그릇을 놓아 드렸다. 그러나 그 물그릇을 바라보기에 피곤한 병인은 어디나 눈 가는 곳에는 물이 보이기를 원하였다. 그래서 큰 어항을 병실에 가득 늘어놓고 물을 채워 놓았다. 병인은 이 어항에서 저 어항으로 ㉦ 서늘한 감각을 시선으로 활듯이 돌려 보다가 그도 만족하지 못하여 시원히 흐르는 물이 보고 싶다고 하였다. 정일은 아버지가 보기 편한 곳에 큰 물그릇을 놓고 대접으로 물을 떠서는 작은 폭포같이 들이 쏟고 또 떠서는 들이 쏟기를 계속하였다. 만수 노인은 꺼멥게 탄 혀를 벌린 입 밖에 내놓고 황홀한 눈으로 드리우는 물줄기를 바라보고 있었다. 그 눈을 볼 때 정일은 건잡을 사이도 없이 자기 눈에 눈물이 솟아 오름을 참을 수가 없었다. 정일은 일찍이 그러한 눈을 본 기억이 없다고 생각하였다. 더욱이 아버지의 얼굴에서! 자기 아버지에게서 저러한 동경에 사무친 황홀한 눈을 보게 되는 것은 의외라고 할밖에 없었다.

- 최명익, 「무성격자」 -

27. 윗글의 서술상의 특징으로 가장 적절한 것은?

- ① 회상 장면을 병치하여 사건의 흐름을 반전시킨다.
- ② 사물의 세부를 구체적으로 묘사하여 장면의 현장성을 강화한다.
- ③ 중심인물의 반복적인 동작을 강조하여 내적 갈등을 표면화한다.
- ④ 서술자가 풍자적 어조를 활용하여 중심인물에 대한 비판적 입장을 드러낸다.
- ⑤ 서술자가 중심인물의 시선에 의존하여 사건의 양상을 제한적으로 나타낸다.

28. ㉠~㉥에 대한 이해로 적절하지 않은 것은?

- ① ㉠은 정일이 주목하는 용팔의 이해타산적인 태도를 드러낸다.
- ② ㉡는 용팔이 정일에게 예의를 갖추어야 하는 위치임을 드러낸다.
- ③ ㉢는 용팔의 행위에 대한 정일의 실망스러운 마음을 드러낸다.
- ④ ㉤는 아버지와 용팔 간 대화의 결과를 정일이 주시하고 있음을 드러낸다.
- ⑤ ㉥는 아버지가 보여 주는 삶의 태도에 대한 정일의 평가를 드러낸다.

29. [A], [B]를 고려하여 ㉠과 ㉡을 이해한 내용으로 가장 적절한 것은?

- ① ㉠은 용팔이의 '웃음'에 대한 정일의 불쾌감으로 인해, ㉡은 아버지가 내비치는 '황홀한 눈'으로 인해 발생한다.
- ② ㉠은 정일이 갈등 끝에 '도장'을 찍음으로써, ㉡은 아버지가 사무치는 '동경'을 포기함으로써 지속된다.
- ③ ㉠은 정일의 '신경 쇠약'을 일으키는 원인이고, ㉡은 아버지가 '꺼멩게 탄 혀'의 고통을 줄이기 위한 방편이다.
- ④ ㉠은 용팔에 대한 미움이 '뺨을 갈기고 싶은 충동'으로 격화되는 정일의 마음을, ㉡은 '물그릇'에서 '어항', '드리우는 물줄기'로 심화되는 아버지의 갈망을 함축한다.
- ⑤ ㉠은 용팔이의 '공모' 요구로 인해 표면화된 정일의 물질 지향적인 태도를, ㉡은 '심한 구역' 이후로 아버지가 '물'에서 얻고자 하는 육체적 안정에 대한 추구를 드러낸다.

30. <보기>를 참고하여 윗글을 감상한 내용으로 적절하지 않은 것은? [3점]

<보 기>

「무성격자」의 정일은 자신을 구속하는 속물적 욕망을 경멸하고 현실에서의 적극적인 행동을 주저하는 한편, 자신과 주변에 관심을 집중한다. 그는 주변 대상을 관찰하여 그 의미를 파악하고, 파악한 내용에 반응하며, 그런 자신을 분석하기도 한다. 나아가 관찰과 분석을 수행하는 자신의 내면마저 대상화함으로써 인간 심리의 중층적 구조를 드러낸다.

- ① 산판알을 놓으며 이익을 따지는 상대를 경멸하면서도 산판알이 올라가는 것을 주목하는 데에서, 자신을 구속하는 속물적 욕망으로부터 자유롭지 못한 모습을 찾을 수 있군.
- ② 상대의 웃음에서 공모 의사를 읽어 내자 얼굴에 흐르는 미끄러지는 듯한 웃음을 깨닫는 데에서, 상대에 대한 불쾌감을 웃음으로 무마하려는 자신을 의식하는 모습을 찾을 수 있군.
- ③ 중문 안으로 들어가는 상대를 불러내지는 못하고 자신이 그를 부르지 못한 이유를 생각하는 데에서, 행동을 주저하고 자신에게로 관심을 돌리는 모습을 찾을 수 있군.
- ④ 상대의 고통을 바라보며 의지력을 우러러보는 듯한 마음이 있는 자신을 발견하는 데에서, 상대와의 차이를 인식하는 스스로의 내면마저 대상화하는 모습을 찾을 수 있군.
- ⑤ 물줄기를 바라보는 상대로부터 이전에는 한 번도 보지 못한 눈을 확인하는 데에서, 주변 대상을 관찰하여 상대가 내비치는 생에 대한 강렬한 동경을 파악하는 모습을 찾을 수 있군.

[31~34] 다음 글을 읽고 물음에 답하시오.

(가)

만년(萬年)을 싸늘한 바위를 안고도
뜨거운 가슴을 어찌하리야

어둠에 창백한 꽃송이마다
깨물어 피터진 입을 맞추어

마지막 한방울 피마저 붙어 넣고
해돋는 아침에 죽어가리야

사랑하는 것 사랑하는 모든 것 다 잃고라도
흰뱀가 되는 먼 훗날까지
그 뱀가 부활하여 다시 죽을 날까지

거룩한 일월(日月)의 눈부신 모습
임의 손길 앞에 나는 울어라.

마음 가난하거니 임을 위해서
내 무슨 자랑과 선물을 지니라

의로운 사람들이 피흘린 곳에
숫아 오른 대나무로 만든 피리뿐

흐느끼는 이 피리의 **아픈 가락**이
구천(九天)에 사모침을 입은 듣는가.

미워하는 것 미워하는 모든 것 다 잊고라도
붉은 마음이 숫이 되는 날까지
그 숫이 되살아 다시 재 될 때까지

못 잊힐 모습을 어이 하리야
거룩한 이름 부르며 나는 울어라.

- 조지훈, 「맹세」 -

(나)

저기 저 담벽, 저기 저 라일락, 저기 저 별, 그리고 저기 저 우리 집 개의 똥 하나, 그대 모두 이리 와 ㉠ 내 언어 속에 서라. 담벽은 내 언어의 담벽이 되고, 라일락은 내 언어의 꽃이 되고, 별은 반짝이고, 개똥은 내 언어의 뜰에서 굴러라. ㉡ 내가 내 언어에게 자유를 주었으니 너희들도 자유롭게 서고, 앉고, 반짝이고, 굴러라. 그대 봄이다.

봄은 자유다. 자 봐라, 꽃피고 싶은 놈 꽃피고, 잎 달고 싶은 놈 잎 달고, 반짝이고 싶은 놈은 반짝이고, 아지랑이고 싶은 놈은 아지랑이가 되었다. ㉢ 봄이 자유가 아니라면 꽃피는 지옥이라고 하자. 그대 봄은 지옥이다. ㉣ 이름이 지옥이라고 해서 필 꽃이 안 피고, 반짝일 게 안 반짝이던가. 내 말이 옳으면 자, ㉤ 자유다 마음대로 뛰어라.

- 오규원, 「봄」 -

31. (가), (나)에 대한 설명으로 적절하지 않은 것은?

- ① (가)는 1연과 6연에서 물음의 형식을 활용하여 화자의 상황 인식을 보여 준다.
- ② (가)는 4연과 9연에서 상황을 가정하는 표현을 활용하여 화자의 의지를 강조한다.
- ③ (나)는 반복적인 표현을 제시하면서 쉽표를 사용하여 리듬감을 형성한다.
- ④ (가)는 대비되는 시어를 활용하여 대상의 양면성을 드러내고, (나)는 반복되는 행위를 제시하여 대상의 효용성을 드러낸다.
- ⑤ (가)는 같은 시구를 5연, 10연의 마지막에서 반복하여 화자의 정서를 강조하고, (나)는 1연 끝 문장의 시어를 2연 첫 문장으로 연결하며 그 의미를 드러내고 있다.

32. [아픈 가락]에 대한 이해로 가장 적절한 것은?

- ① 입에게 자랑스레 내보일 화자의 자부심을 포함한다.
- ② 의로운 사람들이 보여 준 희생과 설움을 담고 있다.
- ③ 대나무에 서린 입의 뜻을 잊으려는 화자를 질책한다.
- ④ 피리의 흐느낌에 호응하여 화자의 억울함을 해소한다.
- ⑤ 구천에 사무친 원망을 살아남은 사람들에게 전달한다.

33. 다음에 따라 (가), (나)를 감상한 내용으로 적절하지 않은 것은? [3점]

선생님: (가)는 부재하는 입을 기다리며 더 나은 세상에 대한 바람을 드러내고, (나)는 봄과 같은 세계에서, 대상들과 함께 자유를 누리려는 바람을 드러냅니다. 그러나 (가)는 대상에게 의미를 부여하는 화자의 시선이 두드러짐에 비해, (나)는 화자가 주목하는 대상들의 모습이 두드러진다는 차이를 보여요. 이 차이가 주변 존재들을 대하는 태도나 바람을 실현하는 방식에 반영되기도 해요.

- ① (가)의 화자가 바라는 세상은 '해돋는 아침'과 같이 '어둠'을 벗어나 밝음을 회복한 세상일 거야.
- ② (나)의 화자가 지향하는 세계에서 대상들은 '자유롭게 서고, 앉고, 반짝이고,' 구를 거야.
- ③ (가)의 화자는 '꽃송이'를 '창백한' 대상으로 바라보고, (나)의 화자는 대상들 각각의 모습에 주목하여 그 개별성을 드러내고 있어.
- ④ (가)의 화자는 '피마저 불어 넣'는 희생적 태도를 보이고, (나)의 화자는 대상들이 원하는 바를 실현하게 하여 '자유'를 함께 누리려는 태도를 보이고 있어.
- ⑤ (가)의 화자는 '붉은 마음'을 바쳐 부재하는 '입'을 기다리고, (나)의 화자는 '담백' 안에서 '봄'과 같은 세계를 대상들과 공유하려 하고 있어.

34. <보기>를 참고하여 ㉠~㉣의 의미를 설명한 것으로 가장 적절한 것은?

<보 기>

(나)는 언어의 한계와 가능성에 대한 시인의 탐구를 보여 준다. 언어를 사용함으로써 대상을 파악할 수 있지만 그 결과는 다시 언어에 구속된다는 필연적 한계를 갖는다. 그래서 시인은 기존의 언어 사용 방식을 벗어나려는 시도를 한다. 이를 통해 언어와 대상이 기존의 관습에서 벗어나 자유를 향해 나아갈 수 있는 가능성을 모색한다.

- ① ㉠은 자신의 언어 속에서도 기존의 언어 사용 방식이 유지된다는 생각을 의미한다.
- ② ㉡은 대상을 파악하는 행위까지 포기하면서 자유를 얻고자 하는 의도를 나타낸다.
- ③ ㉢은 새로운 표현을 시도하여 언어와 대상이 자유를 얻을 가능성을 모색하는 과정을 나타낸다.
- ④ ㉣은 대상들을 구속에서 벗어나게 하기 위해 외부 상황에 변화를 주었음을 의미한다.
- ⑤ ㉤은 언어의 새로운 가능성을 실현하여 자신이 제한한 의미에 따라 대상들이 움직임을 의미한다.

* 확인 사항

- 답안지의 해당란에 필요한 내용을 정확히 기입(표기)했는지 확인 하시오.
- 이어서, 「선택과목(화법과 작문)」 문제가 제시되오니, 자신이 선택한 과목인지 확인 하시오.

제 1 교시

국어 영역(화법과 작문)

[35~37] 다음은 학생들을 대상으로 한 강연의 일부이다. 물음에 답하시오.

안녕하세요? ○○고 학생 여러분, 문화 해설사 □□□입니다. 한글 창제 이야기는 이미 잘 알고 계실 테니, 오늘은 한글 대중화에 힘쓴 두 인물에 대해 말씀드리죠. (목소리를 높여) 바로 주시경, 최현배 선생입니다. 역사적으로 암울했던 시기에 한글을 교육하고 연구하는 데 앞장선 두 분은 특별한 관계이기도 한데요. 어떤 관계일까요? 강연 내용에 힌트가 있으니 끝까지 잘 들어 주시길 바랍니다.

(한 손을 올렸다 내리며) “말이 오르면 나라도 오르고, 말이 내리면 나라도 내리나니라.” 나라와 민족을 지키기 위해 한글 교육과 연구에 매진했던 주시경 선생이 남긴 말씀입니다. 선생은 한글을 가르칠 수 있다면 어디든 마다하지 않고 책 보따리를 들고 다녔기에 ‘주 보따리’로 불렸다고 합니다. 이런 열정으로 국어 강습소를 개설했고, 여기에서 배출한 제자들과 함께 국어 연구 학회를 설립하였는데 이는 오늘날 한글 학회의 뿌리가 됩니다. 대표 저서로는 『국어 문법』, 『국어문전음학』, 『국문 초학』 등이 있습니다. 그리고 얼마 전 주시경 선생에 대한 다큐멘터리가 방영되었는데, 이 영상을 찾아보는 것도 도움이 될 것입니다.

다음 소개할 인물은 최현배 선생입니다. 선생은 국어 강습소에 다니며 만난 어떤 인물로부터 큰 영향을 받게 됩니다. 이쯤에서 주시경 선생과의 관계를 눈치채신 분도 있을 텐데요. (청중의 반응을 살피며) 맞습니다. 두 분은 사제 간입니다. 최현배 선생은 스승의 길을 따라 한글 교육과 연구에 전념합니다. 조선어 학회 사건에 연루되어 옥고를 치르는 중에도 검열을 피해 솜옷 속에 쪽지를 숨겨 놓으며 한글을 연구했다는 이야기는 선생의 굳은 의지를 잘 보여 주죠. 대표 저서로는 『우리말본』과 『한글갈』이 있습니다. 아, ‘갈’이 무슨 뜻인지 잘 모르실 텐데, 연구를 의미하는 우리말입니다. 선생은 해방 후에 국어 교재 집필과 교원 양성에 힘썼습니다. 최현배 선생에 대한 자료는 △△기념관 누리집에서 찾으실 수 있습니다.

35. 위 강연자의 말하기 방식으로 가장 적절한 것은?

- ① 인물의 특성을 보여 주는 일화를 제시하고 있다.
- ② 자신의 경험을 시간 순서에 따라 전달하고 있다.
- ③ 대조를 통해 두 인물 간의 차이를 부각하고 있다.
- ④ 준언어적 표현을 조절하여 화제를 전환하고 있다.
- ⑤ 강연을 하게 된 소감을 밝히며 강연을 시작하고 있다.

36. 다음은 강연자의 강연 계획이다. 강연에 반영되지 않은 것은?

- 화제 선정
 - 청중의 배경지식을 고려하여 강연 내용을 한글 대중화에 힘쓴 두 인물로 선정해야겠다. ①
- 청중 분석
 - 청중이 생소하게 느낄 만한 우리말의 의미를 풀이해서 제시해야겠다. ②
 - 강연 내용에 관심 있는 청중을 위해 추가 정보를 찾을 수 있도록 안내해야겠다. ③
- 강연 전략
 - 강연 내용에 집중할 수 있도록 먼저 질문을 던져 궁금증을 유발하고 나중에 답을 제시해야겠다. ④
 - 강연 내용을 인상적으로 기억할 수 있도록 두 인물이 남긴 말을 각각 인용해야겠다. ⑤

37. 강연 내용을 참고할 때, <보기>에 제시된 청중의 반응을 이해한 내용으로 가장 적절한 것은?

<보 기>

청중 1: 한글 학회의 출발점이 국어 연구 학회였음을 알게 되었어. 국어 연구 학회는 어떤 활동을 했는지 찾아봐야겠어.

청중 2: 조선어 학회 사건에 대한 발표를 맡았는데 강연 내용이 도움이 될 것 같아. 최현배 선생이 옥중에서도 한글을 연구했다는 내용을 발표에 추가해야지.

청중 3: 주시경 선생의 저서를 별다른 설명 없이 제목만 알려줘서 아쉬웠어. 그 저서들이 어떤 내용인지 찾아봐야겠어.

- ① 청중 1은 자신이 알고 있던 내용을 강연 내용과 비교하여 평가하고 있군.
- ② 청중 2는 강연을 통해 알게 된 정보를 유용성 측면에서 평가하고 있군.
- ③ 청중 3은 강연 내용을 바탕으로 강연에서 직접 언급되지 않은 내용을 추론하고 있군.
- ④ 청중 1과 3은 강연에서 새롭게 알게 된 사실에 대해 의구심을 드러내고 있군.
- ⑤ 청중 2와 3은 강연에서 언급된 내용과 관련하여 추가 정보를 탐색하려 하고 있군.

[38~42] (가)는 반대 신문식 토론의 일부이고, (나)는 토론에 참여한 반대 측 학생이 작성한 소감문의 초고이다. 물음에 답하시오.

(가)

사회자: 오늘 토론의 논제는 '규격화된 초보 운전 표지 부착을 의무화해야 한다.'입니다. 먼저 찬성 측 입론해 주십시오.

찬성 1: 얼마 전 초보 운전자의 운전 미숙으로 인해 교통사고가 연이어 발생하면서 초보 운전 표지 의무화에 대한 논의가 본격화되고 있습니다. 현행법에서 초보 운전자는 면허 취득 일을 기준으로 정의하는데 이것으로는 면허 취득자의 실제 운전 여부를 파악하기 어렵습니다. 따라서 이번 토론에서는 관련 연구들을 참고하여 초보 운전자를 '자동차 보험 가입 경력 기준 1년 미만자'로 정의하여 입론하겠습니다.

초보 운전자는 운전이 서툴기 때문에 사고 위험이 높을 수밖에 없습니다. 초보 운전자의 사고율이 전체 운전자의 평균에 비해 18%p 높다는 통계도 있습니다. 교통사고는 안전과 직결되는 문제이며 생명을 위협할 수 있으므로 일본에서는 1970년대부터 초보 운전 표지 의무 부착 제도를 시행하고 있습니다. 표지를 의무화하여 초보임을 알리는 것은 초보 운전자를 보호할 뿐 아니라 모두의 안전을 위해 반드시 필요합니다.

한편 표지의 내용과 형식을 자율에 맡겨 발생하는 문제도 있습니다. 저는 최근에 '초보인데 보태 준 거 있어?'라는 표지를 커다랗게 붙인 차를 봤습니다. 이는 다른 운전자의 불쾌감을 유발하고 또 운전자의 후방 시야를 가려 안전 운전 방해가 되기 때문에 표현의 자유라는 이유로 정당화될 수 없습니다. 따라서 국가 차원에서 예산을 들여 규격화된 표지를 제작하고 배부해 초보 운전자가 이를 의무적으로 부착하게 해야 합니다.

사회자: 이어서 반대 측에서 반대 신문해 주십시오.

반대 2: 질문에 앞서 방금 찬성 측이 한 발언은 표지 규격화가 표현의 자유를 침해한다는 점을 인정한 것으로 보입니다. 그럼 질문을 드리겠습니다. ㉠ 초보 운전자 사고율에 대한 통계의 정확한 출처를 알 수 있을까요?

찬성 1: 2022년 국회 입법 조사처에서 발표한 자료입니다.

반대 2: ㉡ 그 자료에서처럼 초보 운전자의 운전 미숙이 사고의 주요 원인이라면 표지 부착 의무화로 사고가 감소할까요?

찬성 1: 경력 운전자들이 도로 위에서 초보 운전자를 확인하게 되면 이들을 배려하는 태도로 운전할 수 있습니다. 이를 통해 초보 운전자의 사고 위험을 감소시킬 수 있으리라 생각합니다.

반대 2: 배려하는 태도, 중요하죠. 그런데 ㉢ 일부 경력 운전자들이 표지를 부착한 초보 운전자에 대해 위협 운전을 할 수도 있지 않습니까?

찬성 1: 표지를 보고 위협 운전을 하는 것은 제도로 인한 문제가 아니라 잘못된 운전 문화로 인해 발생한 문제입니다. 그러나 잘못된 운전 문화 역시 표지 부착 의무화를 통해서 바로 잡을 수 있다고 생각합니다.

반대 2: 저희도 운전 문화 개선은 필요하다고 생각하지만 의무화로 해결될 문제는 아니라고 봅니다. 그리고 표지를 규격화해 제작하고 배부하려면 국가의 예산이 소요됩니다.

㉣ 이 제도를 도입할 경우 비용이 발생할 텐데 결국 득보다 실이 더 크지 않을까요?

찬성 1: 안전과 생명은 무엇보다 중요한 가치이기 때문에 비용의 측면으로만 따질 문제는 아니라고 생각합니다.

반대 2: ㉤ 표지 의무화는 제재를 가한다는 뜻인데, 위반자를 적발하는 등 제도를 운영하는 것이 현실적으로 가능할까요?

찬성 1: (잠시 생각한 후) 구체적인 방법은 아직 생각해 보지 못했습니다.

사회자: 이어서 반대 측 입론해 주십시오.

(나)

이번 토론의 논제를 보고 나도 내년이면 면허를 취득할 수 있는 나이가 된다는 생각에 관심이 생겨 토론에 참여하기로 했다. 나는 반대 입장을 선택한 후 친구와 한 팀이 되어 토론을 준비했다.

먼저 쟁점을 분석한 후 주장할 내용을 정리하였다. 다음 날에는 근거 자료를 마련하려고 인터넷에서 자신의 개성을 자유롭게 표현하고 있는 다양한 초보 운전 표지 사진들을 찾아 저장했다. 그리고 '초보 스티커, 되레 난폭 운전자들의 표적'이라는 제목의 표지 부착 부작용 사례를 다룬 인터넷 신문 기사를 수집했다. 이후 관련 기관에 메일로 자료를 요청하여 운전 행태, 교통안전 등을 평가해 수치화한 교통 문화 지수가 운전자의 인식 개선을 위한 다양한 활동을 통해 매년 꾸준히 상승하고 있다는 보도 자료를 받았다. 그다음 날에도 자료를 찾으러 친구와 함께 도서관에 갔다. 미국 대다수의 주에서는, 표지 부착은 의무화하지 않으면서 임시 면허 기간을 두어 초보 운전자의 운전 숙련도를 높이는 단계적 운전면허 제도를 시행하고 있다는 논문 자료를 찾았다. 그리고 초보 운전자 대부분이 표지를 부착하고 있다는 설문 결과도 찾아 스크랩했다.

막상 토론을 하러니 평소 사람들 앞에서 말할 때 긴장해서 말을 더듬는 편이라 걱정이 되었다. 이를 극복하기 위해 실전 처럼 말하는 연습을 반복했고 그 덕분에 토론에서 침착하게 말할 수 있었다. 한편 토론 후 상호 평가를 해 보니, 친구는 준비한 자료를 활용해 논리적으로 답변한 반면 나는 찬성 측 반론을 미흡하게 반박한 것 같아 조금 아쉬웠다.

이런 토론을 준비하며 생각보다 많은 시간과 노력이 [A] 든다는 것을 알았다. 논제에 대한 찬성과 반대의 자료를 모두 조사해야 하기 때문이다.

38. (가)의 '찬성 1'의 입론에 대한 설명으로 가장 적절한 것은?

- ① 핵심 용어를 정의한 후 상대의 동의를 구하고 있다.
- ② 외국의 사례를 분류하여 논의의 범위를 확장하고 있다.
- ③ 특정 경험을 활용하여 기존 정책의 목적을 설명하고 있다.
- ④ 최근 발생한 사건을 언급하여 논의의 필요성을 드러내고 있다.
- ⑤ 정책이 변화한 과정을 중심으로 논의의 배경을 제시하고 있다.

39. 반대 신문의 목적을 고려했을 때, ㉠~㉣에 대한 이해로 적절하지 않은 것은?

- ① ㉠은 상대가 근거로 인용한 자료가 신뢰할 만한 것인지 출처를 확인하고 있다.
- ② ㉡은 초보 운전 표지를 의무적으로 부착하면 사고가 감소한다는 상대의 주장이 타당하지 않음을 지적하고 있다.
- ③ ㉢은 상대의 주장이 경력 운전자의 입장만 반영하여 공정하지 않음을 지적하고 있다.
- ④ ㉣은 상대의 주장을 비용의 측면에서 보았을 때 실질적 이익이 있는지 확인하고 있다.
- ⑤ ㉤은 초보 운전 표지 의무화 제도를 운영하는 일이 실행 가능한지 확인하고 있다.

40. (가)의 토론 내용과 (나)의 자료를 바탕으로 **반대 측 입론** 내용을 추론했다고 할 때, 적절하지 않은 것은? [3점]

▶ 쟁점: 표지 부착 의무화는 교통사고 감소를 위해 필요한가?
[자료] 표지 부착 부작용 관련 신문 기사 ↳ 반대 측 입론: 일부 운전자가 초보 운전 표지를 붙인 차량을 위협하는 경우를 볼 때, 의무화가 오히려 교통사고를 유발할 수 있다. ①
[자료] 단계적 운전면허 제도 관련 논문 ↳ 반대 측 입론: 단계적 운전면허 제도를 참고하여 초보 운전자의 운전 숙련도를 높인다면, 표지 부착을 의무화하지 않고도 초보 운전자의 교통사고를 줄일 수 있다. ②
▶ 쟁점: 표지 부착 의무화는 운전 문화 개선을 위해 필요한가?
[자료] 교통 문화 지수 관련 보도 자료 ↳ 반대 측 입론: 교통 문화 지수의 상승 추세를 볼 때, 운전 문화는 홍보나 캠페인 등을 통해 개선할 수 있으므로 표지 부착을 의무화할 필요가 없다. ③
▶ 쟁점: 국가 차원에서 표지를 규격화해야 하는가?
[자료] 다양한 초보 운전 표지 사진 ↳ 반대 측 입론: 국가 차원에서 표지를 규격화하면, 개성 있는 표지를 부착하고자 하는 운전자의 자기표현의 자유를 침해할 수 있어 규격화는 불필요하다. ④
[자료] 초보 운전 표지 부착에 대한 설문 결과 ↳ 반대 측 입론: 대부분의 초보 운전자가 표지를 부착하고 있음을 볼 때, 기존 표지를 규격화된 표지로 교체하는 비용을 초보 운전자가 부담하게 되므로 규격화는 불필요하다. ⑤

41. (나)를 작성할 때 활용한 내용 조직 방법으로 적절하지 않은 것은?

- ① 1문단에서는 논제에 대한 입장을 선택하게 된 계기를 원인과 결과에 따라 제시하였다.
- ② 2문단에서는 토론을 준비하는 과정을 시간 순서에 따라 제시하였다.
- ③ 2문단에서는 토론에 활용할 자료를 수집한 경로에 따라 나누어 제시하였다.
- ④ 3문단에서는 말하기 불안 문제를 인식하고 이를 해결하기 위한 노력을 제시하였다.
- ⑤ 3문단에서는 토론 활동에 대한 평가를 대비의 방식으로 제시하였다.

42. 다음은 [A]를 고쳐 쓴 것이다. 그 과정에서 반영된 교사의 조언으로 가장 적절한 것은?

이번 토론을 준비하며 시간과 노력을 들여 자료 조사와 말하기 연습을 한 결과 설득력 있게 주장할 수 있다는 자신감이 생겼다. 또 토론 중 상대의 발언을 잘 들었더니 문제를 깊이 이해할 수 있었고 사회적 쟁점을 바라보는 다양한 시각의 중요성을 알았다.

- ① 토론의 경쟁적 속성이 지닌 장점만 다루고 있으니, 단점도 함께 제시해 보렴.
- ② 토론에서 배운 점만 다루고 있으니, 시행착오와 이를 보완할 계획을 모두 제시해 보렴.
- ③ 토론에서 자료 조사의 어려움만 다루고 있으니, 토론 중 겪은 어려움도 함께 제시해 보렴.
- ④ 토론 준비에 대해서만 다루고 있으니, 실제 토론을 하면서 깨달은 점도 함께 제시해 보렴.
- ⑤ 토론 준비 과정에서의 개인적 노력만 다루고 있으니, 협력하며 준비하는 토론의 가치도 함께 제시해 보렴.

[43~45] (가)는 기획 기사를 연재 중인 학교 신문의 일부이고, (나)는 학생이 작성한 <2편>의 초고이다. 물음에 답하시오.

(가) 학교 신문의 일부

제61호	기획 연재	○○ 고등학교
【기획 주제】 또 하나의 집, 학교 공간 바꾸기		
1편	학교 공간, 어떤 역할을 해야 할까?	
2편	우리 학교 공간, 이렇게 바꾸면 어떨까? - 바꾸고 싶은 공간, 일어날 변화	
3편	국내외의 학교 공간, 어떤 방향으로 바뀌고 있나? - 생태 공간 조성, 학생 주도의 변화	①
* 이번 호에는 <2편>을 실습니다.		

(나) <2편>의 초고

학교는 학생들이 집 다음으로 오랜 시간 생활하는 공간으로 제2의 집이라 할 수 있다. 그런데 학교를 생각하면 네모난 교실에서 칠판을 향해 앉아 있는 학생들이 떠오른다. 학교는 학습 기능을 수행하는 효율적 공간임에 틀림없지만, 지적 성장을 위한 공간뿐만 아니라 정서적 안정과 사회적 성장을 위한 공간도 필요하다. 하지만 우리 학교는 학습을 위한 공간에 집중되어 있어 아쉽다. 그래서 3층과 4층에서 현재 사용하지 않는 서편 끝 교실을 새롭게 바꿀 것을 제안한다.

먼저 학교에서 가장 높은 곳에 있으며 바깥 풍경이 아름답고 조용한 4층 교실을 ‘사색의 방’으로 만들었으면 한다. 이곳은 통창을 설치해 산과 하늘을 볼 수 있도록 하고 창가 의자에 앉아 쉬며 사색할 수 있는 공간으로 바꾼다. 창을 통해 자연을 느끼며 안정을 찾고 성찰의 시간을 보낼 수도 있다. 이 공간은

집기로 채우지 않고 편안한 음악 소리로 채우되, 인공조명은 최소화한다. 마음을 다독일 수 있는 이 방은 정서적 안정을 위한 곳으로서 학생들이 머물고 싶은 공간이 될 것이다.

3층 교실은 '어울림의 방'으로 만들었으면 한다. 이곳은 교실과 복도 사이의 벽을 없애 누구나 드나들기 쉽도록 한다. 또 바닥은 자유롭게 앉거나 누워 즐겁게 이야기할 수 있는 공간으로 바꾼다. 모퉁이 공간을 활용하여 친한 친구들끼리 소모임을 할 수 있도록 하면 서로의 고민을 터놓을 수도 있다. 친구들과 어울리며 관계를 형성하는 이 방은 사회적 성장을 위한 곳으로서 학생들이 또 오고 싶은 공간이 될 것이다.

학생들이 바라는 이런 공간이 우리 학교에 생긴다면 학교 생활이 얼마나 행복할까? 정서적 안정과 사회적 성장을 위한 학교 공간의 조성으로 나의 생각은 커가고 친구들과 어울리며 행복을 느낄 수 있을 것이다. 이런 변화는 학업에도 더욱 열중할 수 있는 동력이 되며 학교에 대한 자부심도 느끼게 할 것이다.

43. '초고'에 활용된 쓰기 전략으로 가장 적절한 것은?

- ① 우리 학교와 다른 학교 공간의 구조를 비교하여 실태를 부각한다.
- ② 공간이 조성되었을 때의 모습을 가정하여 기대되는 효과를 제시한다.
- ③ 학교의 기능이 변화해 온 과정을 분석하여 공간 개선의 필요성을 강조한다.
- ④ 학교 공간의 중요성에 대한 질문을 반복하여 문제 해결의 시급성을 드러낸다.
- ⑤ 공간의 이동에 따라 각 공간의 문제점을 나열하여 공간별 개선 방안을 제안한다.

44. <보기>는 학생이 '초고'를 보완하기 위해 추가로 수집한 자료이다. 자료의 활용 방안으로 적절하지 않은 것은? [3점]

<보 기>

ㄱ. 설문 조사 결과

우리 학교에 필요하다고 생각하는 공간은?

38.0%	조용한 휴식 공간
32.0%	자유로운 친교 공간
21.9%	자연을 느끼는 공간
8.1%	무응답

※ 대상: 우리 학교 학생 700명

ㄴ. 전문가 인터뷰

"천장이나 벽을 없애는 형태적 확장, 투명한 유리 재료를 이용해 변화를 주는 시각적 확장을 통해 건축물 내부와 외부가 연결되는 부분이 늘어나면 실내 공간의 개방감이 높아 집니다."

ㄷ. 보고서 자료

1. 안정감을 주는 공간 구성	2. 청소년기의 심리 특성과 공간 구성
실내 공간에서 자연을 느끼며 안정감을 얻을 수 있는 방법으로 다음과 같은 것이 있다. - 창을 통해 자연과의 시각적 연결을 늘림. - 목재를 사용함. - 천연 소재 소품을 이용함.	청소년기는 자의식이 높아지는 시기로, 경계를 형성하는 벽을 없앤 공간에서 자신이 노출되는 것에 부담을 느낄 수 있다. 색의 대비, 부분 조명, 이동식 가구를 이용해 공간 분리 효과를 주면 부담감을 낮추는 데 도움이 된다.

- ① ㄱ을 활용하여, 학습 이외 다른 용도의 공간 조성이 필요한 이유로 휴식 공간과 친교 공간에 대한 학생들의 요구가 높은 비율로 나타났음을 1문단에 추가한다.
- ② ㄷ-1을 활용하여, 학생들이 자연을 느낄 수 있는 공간 조성 방안으로 창가 의자의 재질을 목재로 하고 천연 소재 방석을 비치할 것을 2문단에 추가한다.
- ③ ㄷ-2를 활용하여, 자신이 노출되는 것에 대한 부담을 줄이며 소모임을 할 수 있는 공간 조성 방안으로 모퉁이 공간에 이동식 가구를 비치해 공간 분리 효과를 줄 것을 3문단에 추가한다.
- ④ ㄴ과 ㄷ-1을 활용하여, 시각적 확장 효과를 주는 통창 설치를 제안하는 이유로 자연과의 시각적 연결이 늘어나 학생들의 안정감에 도움이 될 수 있다는 것을 2문단에 추가한다.
- ⑤ ㄴ과 ㄷ-2를 활용하여, 벽을 없애 형태적으로 확장된 공간에 개방감을 높이는 방안으로 색이 대비되는 소품을 비치하고 부분 조명을 설치할 것을 3문단에 추가한다.

45. <보기>를 반영하여 ㉠의 1문단을 다음과 같이 작성했다고 할 때, ㉡~㉤ 중 적절하지 않은 것은?

<보 기>

편집부장: 기획 연재의 <3편>을 작성하려고 해. 1문단은 도입 문단의 성격을 살려서 <2편> 초고의 핵심 내용과 <3편> 표제, 부제의 내용이 드러나도록 작성하자.

학교 공간에 변화의 바람이 불고 있다. 지난 호에서는 ㉡ 학습 공간 외에 학생들이 이용할 수 있는 사색의 공간, 어울림의 공간을 구상해 보았다. ㉢ 공간의 변화는 학생들이 학교를 자랑스럽게 느끼도록 하며, 학업에도 긍정적인 영향을 미칠 것이다. 이에 ㉣ 학교 공간 조성에 관심이 있는 학부모, 지역 사회의 참여가 요구된다. 나아가 최근 ㉤ 국내외의 많은 학교들은 학생들이 자연을 가까이에서 느낄 수 있도록 생태 공간을 조성하고 있다. 이 과정에 ㉥ 학생들이 학교 공간의 문제점을 찾거나 공간을 바꾸는 데 중심 역할을 하고 있다. 이번 호에서는 이러한 변화의 흐름을 국내외의 사례를 통해 살펴보고자 한다.

- ① ㉡
- ② ㉢
- ③ ㉣
- ④ ㉤
- ⑤ ㉥

*** 확인 사항**

- 답안지의 해당란에 필요한 내용을 정확히 기입(표기)했는지 확인 하시오.
- 이어서, 「선택과목(언어와 매체)」 문제가 제시되오니, 자신이 선택한 과목인지 확인 하시오.

제 1 교시

국어 영역(언어와 매체)

[35~36] 다음 글을 읽고 물음에 답하시오.

[A] ‘나의 살던 고향’은 ‘내가 살던 고향’과 같은 의미로 ‘나’에 관형격 조사 ‘의’가 결합하여 ‘살던’의 의미상 주어 역할을 나타내는 특이한 구조이다. 이처럼 관형격 조사 ‘의’가 주격 조사처럼 해석되는 경우가 중세 국어에서도 확인된다. 예를 들어, ‘聖人의(聖人+의) ᄃᆞᆫ치산 法[성인의 가르치신 법]’의 경우, ‘聖人’은 관형격 조사 ‘의’와 결합하고 있지만 후행하는 용언인 ‘ᄃᆞᆫ치산’의 의미상 주어로 기능하고 있다. 그런데 이러한 ‘의’는 중세 국어 관형격 조사 결합 원칙의 예외에 해당한다. 중세 국어의 관형격 조사는 평칭의 유정 체언에는 모음 조화에 따라 ‘의/의’가, 무정 체언 또는 존칭의 유정 체언에는 ‘스’이 결합하는 원칙이 있었는데, ‘스’이 쓰일 자리에 ‘의’가 쓰였기 때문이다.

중세 국어 격조사 결합 원칙의 또 다른 예외는 부사격 조사에서도 확인된다. 시간이나 장소를 나타내는 부사격 조사는 결합하는 선행 체언의 끝음절을 기준으로, 모음 조화에 따라 ‘나중애’(나중+애), ‘므래’(믈+애)에서처럼 ‘애/에’가 쓰인다. 단, 끝음절이 모음 ‘이’나 반모음 ‘ㅣ’로 끝날 때에는 ㉠ ‘뉘예’(뉘+예)에서처럼 ‘예’가 쓰였다. 그런데 ‘애/에/예’가 쓰일 위치에 부사격 조사인 ‘의/의’가 쓰이는 경우도 있다. 이러한 예외는 ‘봄’, ‘나조ᄃᆞᆫ[저녁], ㉡ ‘우희’(위), ‘밀’ 등의 일부 특수한 체언들에서 확인된다. 가령, ‘나조ᄃᆞᆫ’에는 ‘의’가 결합하여 ㉢ ‘나조ᄃᆞᆫ’(나조ᄃᆞᆫ+의)로, ‘밀’에는 ‘의’가 결합하여 ‘미티’(밀+의)로 나타났다.

중세 국어의 부사격 조사 가운데 관형격 조사가 그 구성 성분으로 분석되는 독특한 경우도 있다. 가령, ‘익그에’는 관형격 조사 ‘의’에 ‘그에’가 결합된 형태이고 ‘스기’ 역시 관형격 조사 ‘스’에 ‘기’가 결합된 부사격 조사다. 이들은 ㉣ ‘늑미그에’(늑+익그에)나 ‘어마넛기’(어마님+스기)와 같이 사용되었는데 평칭의 유정 명사 ‘늑’에는 ‘익그에’가, 존칭의 유정 명사 ‘어마님’에는 ‘스기’가 쓰인다. 중세 국어의 ‘익그에’와 ‘스기’는 각각 현대 국어의 ‘에게’와 ㉤ ‘께’로 이어진다.

35. 윗글의 ㉠~㉤을 이해한 내용으로 적절하지 않은 것은?
- ① ㉠은 부사격 조사 ‘예’와 결합하는 선행 체언의 끝음절에서 반모음 ‘ㅣ’가 확인된다.
 - ② ㉡에 시간이나 장소를 나타내는 부사격 조사가 결합하면 ‘우희’가 된다.
 - ③ ㉢은 현대 국어로 ‘저녁의’로 해석되어 관형격 조사의 쓰임이 확인된다.
 - ④ ㉣의 ‘익그에’에서는 관형격 조사 ‘의’가 분석된다.
 - ⑤ ㉤이 현대 국어에서 존칭 체언에 사용되는 것은 중세 국어 관형격 조사 ‘스’와 관련된다.

36. [A]를 바탕으로 <자료>를 탐구한 내용으로 적절한 것은? [3점]

<자 료>

- ㉠ 수풀(수풀+스) 神靈이 길헤 나아
[현대어 풀이: 수풀의 신령이 길에 나와]
- ㉡ 늑미(늑+익) 말 드러사 알 씨라
[현대어 풀이: 늑의 말 들어야 아는 것이다]
- ㉢ 世界스(世界+스) 일을 보샤
[현대어 풀이: 세계의 일을 보시어]
- ㉣ 이 사르미(사름+익) 잇는 方面을
[현대어 풀이: 이 사람의 잇는 방면을]
- ㉤ 孔子의(孔子+의) 기티신 글워리라
[현대어 풀이: 공자의 남기신 글이다]

- ① ㉠: ‘神靈(신령)’이 존칭의 유정 명사이므로 ‘수풀’에 ‘스’이 결합한 것이군.
- ② ㉡: ‘늑’이 유정 명사이고 끝음절 모음이 음성 모음이므로 ‘익’이 결합한 것이군.
- ③ ㉢: ‘世界(세계)스’이 ‘보샤’의 의미상 주어이고, ‘스’은 예외적 결합이군.
- ④ ㉣: ‘이 사르미’가 ‘잇는’의 의미상 주어이고, ‘익’은 예외적 결합이군.
- ⑤ ㉤: ‘孔子(공자)의’가 ‘기티신’의 의미상 주어이고, ‘의’는 예외적 결합이군.

37. <학습 활동>의 ㉠~㉣에 들어갈 예문으로 적절한 것은?

<학습 활동>

<보기>의 조건이 실현된 예문을 만들어 보자.

<보 기>

- ㉠ 현재 시제만 쓰일 것.
- ㉡ 서술어의 자릿수가 둘일 것.
- ㉢ 안긴문장이 부사어로 기능할 것.

실현 조건	예문
㉠, ㉡	㉠
㉠, ㉢	㉡
㉡, ㉢	㉢

- ① ㉠: 그 집 마당에는 감나무 한 그루가 자란다.
- ② ㉡: 선생님께서는 여전히 학교 근처에 사시지요?
- ③ ㉢: 산중에 있으므로 여기는 도시보다 조용합니다.
- ④ ㉣: 오늘부터 아침으로 과일만 먹기로 마음먹었니?
- ⑤ ㉤: 오래전 큰아버지께 받은 책에 곰팡이가 슬었어.

38. <보기>의 ㉠, ㉡에 들어갈 수 있는 단어로 적절한 것은?

<보 기>

선생님: 지난 시간에 음운의 변동 가운데 ㉠ 음절의 끝소리 규칙, ㉡ 자음군 단순화, ㉢ 된소리되기를 학습했는데요. 이번 시간에는 음운 변동의 적용 유무를 기준으로 단어를 분류하는 활동을 진행해 볼게요. 그럼, 표준 발음을 고려해서 다음 단어들을 분류해 보죠.

분류 전	㉠	㉡	㉢	분류 후
넓디넓다, 높푸르다, 늦깎이, 닭갈비, 썩대밭, 앞장서다, 읊다, 있다, 짓밟다, 흙빛	○	○	○	㉠
	○	×	○	㉡
	○	×	×	
	×	○	○	

○: 해당 음운 변동이 일어난 것.
×: 해당 음운 변동이 일어나지 않은 것.

- | | ㉠ | ㉡ | |
|---|------|------|--|
| ① | 짓밟다 | 늦깎이 | |
| ② | 넓디넓다 | 있다 | |
| ③ | 읊다 | 높푸르다 | |
| ④ | 흙빛 | 썩대밭 | |
| ⑤ | 닭갈비 | 앞장서다 | |

39. <보기>의 ㉠~㉣에 대한 이해로 적절한 것은?

<보 기>

(희철, 민수, 기영이 ○○서점 근처에서 만난 상황)

희철: 애들아, 잘 지냈어? 3일 만에 보니 반갑다.

민수: 동해안으로 체험 학습 다녀왔으며? ㉠ 내일은 도서관에 가서 발표 준비하자. 기영인 어떻게 생각해?

기영: ㉡ 네 말대로 하는 게 좋겠다. 그럼 정수도 부를까?

희철: 그러자. ㉢ 저기 저 ○○서점에서 오전 10시에 만나서 다 같이 도서관으로 가자. ㉣ 정수한테 전할 때 서점 위치 링크도 보내 줘. 전에도 헤맸잖아.

민수: 이제 아냐. ㉤ 어제 나랑 저기서 만났는데 잘 ㉥ 왔어.

희철: 그렇구나. 어제 잘 ㉦ 왔었구나.

민수: 아, 기영아! ㉧ 우리는 회의 가야 돼. ㉨ 네가 ㉩ 우리 셋을 대표해서 정수에게 연락을 좀 해 줘.

- ① ㉠은 ㉡과 달리 발화 시점과 관계없이 언제인지가 정해진다.
- ② ㉢은 ㉣과 달리 지시 표현이 이전 발화를 직접 가리킨다.
- ③ ㉤은 ㉥과 달리 담화 참여자에 따라 지시 대상이 달라진다.
- ④ ㉦은 ㉧과 달리 화자가 있던 장소로의 이동을 나타낸다.
- ⑤ ㉨은 ㉩과 달리 담화에 참여한 모든 사람들을 가리킨다.

[40~43] (가)는 보이는 라디오의 본방송이고, (나)는 이 방송을 들은 학생의 메모이다. 물음에 답하시오.

(가)



진행자: ㉠ 매주 수요일, 여행 정보를 제공하는 ‘여행과 함께’를 시작합니다. 앱이나 문자로 언제든지 방송에 참여하실 수 있고요, 보이는 라디오 시청자는 실시간 댓글도 이용하실 수 있습니다. ㉡ 오늘도 여행가 안○○님을 모셨습니다.

여행가: 안녕하세요. 안○○입니다.

진행자: 지난주부터 등대 스탬프 여행을 소개하고 있습니다. 저번에는 그중 ‘재미있는 등대’라는 주제를 소개하셨는데요, 오늘은 어떤 주제인가요?

여행가: 네, 오늘은 ‘풍요의 등대’입니다. 서해안에 위치한 16개 등대와 □□ 생물 자원관을 돌아보면서 풍요로운 해산물도 즐길 수 있는 여행 코스입니다.

진행자: 이제부터 ‘풍요의 등대’에 속한 등대들을 알아볼 텐데요, 그중에서 가장 선호하시는 곳이 있나요?

여행가: 저는 천사의 섬이라는 모티브를 살려 천사의 날개와 선박을 형상화한 △△ 등대가 가장 좋았습니다. 등대에 설치된 LED 조명이 켜지면 주변 경관과 어우러져 이국적인 경관을 연출하는 곳인데, 그 모습을 바라보면서 먹는 전복 라면은 정말 맛있죠.

진행자: 정말 맛있겠네요. 많은 분들이 실시간 문자로 지난주에 안내했던 등대 스탬프 여행의 순서를 물으시네요. 예정된 건 아니지만 다시 안내해 주시겠어요?

여행가: ㉢ 우선 모바일 여권과 종이 여권 중 하나를 선택해서서 참가 신청을 해야 하는데요, 모바일 여권은 앱을 이용하시면 되고, 종이 여권은 ‘등대와 바다’ 누리집에서 신청하시면 됩니다. 그리고 나서 등대들을 돌아다니면서 스탬프를 찍고 사진을 촬영하시는 겁니다. 사진을 다 모으시면 누리집에서 완주 인증을 하시는 거죠.

진행자: ㉣ 실시간 댓글로 6789님께서 스탬프 여행의 주의 사항에 대해 궁금증이 있으시답니다. 함께 알아보을까요?

여행가: ㉤ 네, 앞에서 말씀드린 완주 인증은 날짜가 기록된 사진으로만 가능합니다. 처음엔 스탬프로 완주 인증을 했지만 지금은 그렇게 바뀐 거죠. 하지만 스탬프를 찍기 원하는 여행자들이 많아 여전히 스탬프를 유지하고 있습니다. 그런데 행복도 등대나 기쁨향 등대처럼 등대 주변에 스탬프가 없는 경우가 있으니 미리 확인하시는 것이 좋겠습니다.

진행자: 스탬프가 등대 주변이 아닌 다른 곳에 위치한 경우도 있다는 거군요. 잠시만요, 나머지 등대를 소개하기에는 시간이 부족할 것 같으니 2부에서 계속하고요, 남은 시간 동안 ‘풍요의 등대’의 완주 기념품에 대해 이야기해 볼까요?

여행가: (테이블에 오르골을 올리며) 바로 이 등대 오르골입니다.

진행자: 실시간 댓글 창에 오르골이 귀엽다는 반응이 많네요. 라디오로만 들으시는 분들은 실제 모양이 궁금하시죠? 작고 예쁜 등대가 나무 상자 안에 있고, 오른쪽에 태엽을 감는 손잡이가 있습니다. 아쉽지만 약속된 시간이 다 되어 1부는 여기서 마치고 2부에서 뵈게요.

(나)

등대 스탬프 여행을 여행 지리 수업 시간에 발표해야겠어. ㉠ 여행의 순서와 주의 사항에 대한 슬라이드는 여행가의 말을 정리하되 여행의 순서가 잘 나타날 수 있게 표현하고, 시각적 이미지를 활용해야지. ㉡ ‘△△ 등대’에 대한 슬라이드는 여행에 유용한 정보를 추가하고, 슬라이드의 내용을 포괄할 수 있는 제목을 붙여야지.

40. (가)에 나타난 정보 전달 방식으로 적절하지 않은 것은?

- ① 수용자에게 일정한 주기로 새로운 정보가 제공되므로 지난주 방송과 현재 진행되는 방송의 연관성을 제시한다.
- ② 본방송을 중간부터 청취한 수용자는 흐름을 따라가지 못할 수 있으므로 앞부분의 정보를 정리해서 전달한다.
- ③ 수용자에게 정보를 제공할 수 있는 시간상의 제약이 있으므로 방송에서 전달하려는 정보를 선택하여 조절한다.
- ④ 청각적 정보만 접할 수 있는 수용자가 있으므로 방송 중에 제공한 시각적 정보를 음성 언어로 풀어서 설명한다.
- ⑤ 수용자들이 방송에 실시간으로 참여하는 것이 가능하므로 실시간 댓글과 문자를 바탕으로 이어질 정보를 조정한다.

41. 다음은 (가)가 끝난 후의 청취자 게시판이다. 참여자들의 소통 양상으로 가장 적절한 것은?

청취자 게시판

새달: 행복도 등대나 기쁨항 등대와 같이 등대 스탬프가 없는 곳도 있다는데요. 그 등대는 스탬프를 찍을 수 없군요.

↳ 알콩: 저는 일반적인 등대와는 달리 등대 주변이 아닌 다른 곳에 스탬프가 있다고 들었는데요.

↳ 사슴: 알콩 님 말씀과 같이 스탬프가 있긴 해요. 행복도 등대는 행복도 역사관 내에, 기쁨항 등대는 선착장 앞에 있어요. 모두 찾기 어렵지 않더라고요.


↳ 새달: 사슴 님 좋은 정보 감사해요.

- ① 방송 내용에 대한 ‘새달’의 잘못된 이해가 ‘알콩’과 ‘사슴’의 댓글에 의해 수정되고 있다.
- ② 방송 내용에 대하여 가지고 있던 ‘새달’과 ‘알콩’의 공통된 생각에 ‘사슴’이 동조하고 있다.
- ③ 방송을 듣고 ‘새달’이 느낀 감정을 ‘알콩’ 및 ‘사슴’과 공유하여 정서적인 공감을 형성하고 있다.
- ④ 방송 내용에 대해 가지고 있던 ‘새달’과 ‘알콩’의 서로 다른 생각이 ‘사슴’에 의해 절충되고 있다.
- ⑤ 방송 내용에 대한 ‘새달’과 ‘알콩’의 긍정적 감정이 ‘사슴’의 댓글로 인해 부정적 감정으로 전환되고 있다.


42. 다음은 (나)에 따라 제작한 발표 자료이다. 제작 과정에서 고려한 내용으로 적절하지 않은 것은? [3점]

‘풍요의 등대’ 스탬프 여행의 순서 및 주의 사항

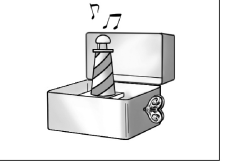
모바일 여권과 종이 여권 중 택1 하여 참가 신청하기



등대를 방문하여 스탬프 찍고 사진 촬영하기



‘등대와 바다’ 누리집에서 완주 인증하기



- 인증은 스탬프가 아닌 날짜가 기록된 사진으로만 가능
- 사전에 스탬프 위치 확인

△△ 등대 - 천사의 날개와 선박을 형상화한 등대

특징: LED 조명이 만드는 이국적인 경관


주소: ▽▽도 ◇◇군 △△면

스탬프 위치: 등대 앞

볼거리: ◇◇ 철새 전시관, ◇◇산 전망대

먹을거리: 전복 라면, 복어 튀김, 소금 사탕

재밌거리: 자전거 여행, 조개 잡기 체험



- ① 여행가의 말을 정리하기로 한 ㉠은 여행가가 제시한 여행의 순서와 주의 사항을 모아 하나의 슬라이드로 구성하자.
- ② 여행의 순서를 나타내기로 한 ㉠에는 여행가가 제시한 여행 순서를 구분하고 차례가 드러나게 화살표를 사용하자.
- ③ 시각적 이미지를 활용하기로 한 ㉠에는 여행가가 소개한 여행의 순서와 관련된 주요 소재를 그림 자료로 보여 주자.
- ④ 여행에 유용한 정보를 추가하기로 한 ㉡에는 여행가가 언급한 먹을거리 이외에도 다양한 정보를 추가하자.
- ⑤ 내용을 포괄할 수 있는 제목을 넣기로 한 ㉡은 여행가의 말을 가져와 슬라이드의 내용을 요약할 수 있는 제목을 달자.

43. ㉠~㉡의 높임 표현에 대한 설명으로 적절하지 않은 것은?

- ① ㉠: 종결 어미 ‘-니디다’를 사용하여, 방송을 듣고 있는 불특정 다수의 청자를 높이고 있다.
- ② ㉡: 특수 어휘 ‘모시다’를 사용하여, 객체인 여행가를 높이고 있다.
- ③ ㉢: 선어말 어미 ‘-시-’를 사용하여, 여권 선택의 주체인 청자를 높이고 있다.
- ④ ㉣: ‘있으시다’를 사용하여, 궁금증이 있는 주체인 ‘6789 님’을 간접적으로 높이고 있다.
- ⑤ ㉤: ‘말씀’을 사용하여, 화자인 여행가의 말을 높이고 있다.

[44~45] (가)는 전자 문서로 된 사용 설명서의 일부이고, (나)는 이를 바탕으로 나눈 누리 소통망 대화이다. 물음에 답하시오.

(가)

1. 기기 구성 정보

전원 버튼, 액정 화면, 블루투스 연결 버튼, 측정 센서

2. 기기 연결 방법

- 1단계 [체중계] 전원 버튼을 눌러 체중계를 작동하세요.
- 2단계 [체중계] 블루투스 연결 버튼을 3초 이상 길게 누르세요.
- 3단계 [휴대 전화] **설정-블루투스-기기 찾기**를 선택하세요.
- 4단계 [휴대 전화] '연결 가능한 기기 목록'에서 ○○ 체중계를 선택하세요.
- 5단계 [휴대 전화] ○○ 체중계 앱을 설치하고 실행하세요.
- 6단계 [휴대 전화] 앱에서 기록을 선택한 후 성별, 키 등 사용자 정보를 기록하세요(기록한 정보는 개인 데이터 분석에 활용).

3. 기기 기능 안내(자세한 안내는 해당 기능을 클릭)

몸무게 측정 개인 데이터 분석 자동 누적 기록 기타 기능

4. 기타 안내

- 1) 앱 설치 바로 가기 : <https://jgsw.com/app>
- 2) 기기 연결 동영상 바로 가기 : <https://jgsw.com/set>
- 3) 사용 설명서 다운로드 : <https://jgsw.com/exp001>

사용 설명서 정보 : 한국어 버전 2.1(2022. 10. 수정)

(나)

2023년 4월 15일

할머니 시윤아, 혹시 너도 이런 체중계 쓰니?

네!!! 저도 똑같은 거 쓰고 있어요. 시윤

할머니 잘됐다.

할머니 혈압 때문에 체중 관리를 해야 해서 하나 구입했어.

오! 할머니, 파이팅이에요! 시윤

할머니 이거 단순한 체중계가 아닌 거 같더라. 설명서를 다운 받아서 보고 있는데, 잘 모르겠네. 너도 봐 볼래?

<https://jgsw.com/exp001>

이거 기능 정말 많아요. 시윤

4. 기타 안내에 두 번째 기기 연결 동영상 바로 가기를 누르세요. 그리고 따라 하세요. 시윤

2023년 5월 6일

할머니, 체중계 잘 쓰고 계세요? 시윤

할머니 어, 잘 쓰고 있지. 매일 아침 기록하고 있어.

혹시 예전처럼 달력에다 손으로 직접 쓰고 계세요? 시윤

그거 다 이렇게 자동으로 앱에 기록돼요. 시윤

할머니 그때 들었던 것 같은데, 설명서에 이런 게 있었나?

이거 단순한 체중계가 ... <https://jgsw.com/exp001> 시윤

↳ [답장] 이게 저번에 할머니께서 저한테 보내 주신 설명서 링크예요. 이거 다시 보고 계시면 제가 이따가 전화해서 알려 드릴게요.

44. (가)의 정보 구성 및 제시 방식으로 적절하지 않은 것은?

- ① 기기 구성 정보는 시각 자료를 활용하여 전달했다.
- ② 기기를 휴대 전화와 연결하는 방법을 조작 순서에 맞추어 안내했다.
- ③ 기기 연결 방법에서 앱에 기록할 정보는 글자의 크기와 굵기를 다르게 표시했다.
- ④ 기기 기능 안내에서는 안내받을 수 있는 기능의 항목을 나열하여 배치했다.
- ⑤ 사용 설명서의 버전 정보를 수정 시점과 함께 제공했다.

45. (가)와 (나)에서 확인할 수 있는 매체 활용에 대한 이해로 가장 적절한 것은?

- ① (가)의 내용이 (나)를 통해 전달되는 과정에서 사용자들이 정보를 선별하여 유통할 수 있군.
- ② (나)의 사용자들이 서로 교환한 정보를 바탕으로 (가)의 수정 과정을 점검할 수 있군.
- ③ (가)는 (나)와 달리 사용자가 필요한 정보를 질문하여 요청할 수 있군.
- ④ (나)는 (가)와 달리 사용자가 하이퍼링크를 통해 외부의 정보에 접근할 수 있군.
- ⑤ (가)와 (나)는 모두 정보를 교류한 이력에서 사용자가 필요한 부분을 불러와 상대방에게 이전 내용을 환기할 수 있군.

* 확인 사항

- 답안지의 해당란에 필요한 내용을 정확히 기입(표기)했는지 확인하시오.