

		<h1>보도자료</h1> <p>2021. 8. 30.(월) 배포</p>			
보도일	2021. 8. 31.(화) 석간부터 보도하여 주시기 바랍니다 인터넷·방송·통신 8. 31.(화) 06:00 이후 보도 가능				
담당과	교육통계과	담당자	과 장	안응환	(☎ 044-203-6325)
			사무관	최홍보	(☎ 044-203-6320)
	대학재정장학과		과 장	최우성	(☎ 044-203-6285)
			사무관	윤은정	(☎ 044-203-6271)
	학술진흥과		과 장	하유경	(☎ 044-203-6604)
			사무관	연수진	(☎ 044-203-6854)
	사립대학정책과		과 장	박준성	(☎ 044-203-6912)
	사무관	김영현	(☎ 044-203-6933)		
대입정책과	과 장	조훈희	(☎ 044-203-6368)		
	사무관	강소희	(☎ 044-203-6365)		
전문대학지원과	과 장	이상우	(☎ 044-203-6899)		
	사무관	김민하	(☎ 044-203-6972)		
한국대학교육협의회 대학정보공시센터	센터장	최용규	(☎ 02-6919-3890)		
	전문원	윤다운	(☎ 02-6919-3885)		

2021년 8월 대학정보공시 분석 결과 발표

- **교육부**(부총리 겸 교육부장관 유은혜)와 **한국대학교육협의회**(회장 김인철)는 8월 31일(화) 「2021년 8월 대학정보공시 분석 결과」를 발표했다.
 - 이번 8월 공시에서는 **학생 1인당 교육비**, 장학금 규모, 학자금 대출, 교원 연구비, 입학 전형료, 사립대학 적립금 및 기부금, 업무추진비 **사용현황** 등 정보를 대학알리미를 통해 공시하며,
 - 4년제 일반대학 및 교육대학 195개교 및 전문대학 133개교에 대한 분석 결과를 공개했다.

2021년 대학정보공시 개요

- (법적 근거) 「교육관련기관의 정보공개에 관한 특례법」 및 동법 시행령
- (대상) 총 413개 대학(223개 대학, 145개 전문대학, 45개 대학원대학)
- (내용) 학교, 학생, 교원, 재정 등 14개 분야, 67개 항목, 107개 세부항목
- (공시 시기) 항목별 정기(4월, 6월, 8월, 10월) 및 수시 공시
- (총괄관리기관) 한국대학교육협의회 대학정보공시센터

- 2021년 8월 대학정보공시 일반 및 교육대학의 주요 내용은 다음과 같다.

① 학생 1인당 교육(투자)비

- 2020년 일반 및 교육대학의 학생 1인당 교육비*(결산 기준)는 1,614.8만원으로 전년(1,587.7만원)보다 27.1만원(1.7%) 증가했다.
 - * 재학생을 기준으로 학교가 학생의 교육과 교육여건의 조성을 위해 투자한 비용(인건비, 운영비, 장학금, 도서구입비, 실험실습비, 기계기구매입비 등 포함)
- 국공립대학은 1,885.4만원으로 전년(1,795.5만원)보다 89.9만원(5.0%), 사립대학은 1,527.9만원으로 전년(1,520.7만원)보다 7.2만원(0.5%) 증가했다.
- 수도권대학은 1,803.4만원으로 전년(1,781.1만원)보다 22.3만원(1.3%), 비수도권대학은 1,458.4만원으로 전년(1,426.4만원)보다 32.0만원(2.2%) 증가했다.

최근 3년간 학생 1인당 교육비(만원) 2020년 학생 1인당 교육비 현황(만원)



② 장학금 규모

- (전체 장학금) 2020년 일반 및 교육대학의 장학금 총액(결산 기준)은 4조 6,714억원으로 전년(4조 6,389억원)보다 325억원(0.7%) 증가했다.
 - 재원별 구성을 살펴보면, 국가 장학금* 2조 7,358억원(58.6%), 교내 장학금 1조 7,690억원(37.9%), 사설 및 기타** 1,435억원(3.1%), 지방자치단체 232억원(0.5%) 순이다.

* 국가 재원으로 지급하는 교외 장학금(국비장학금, 보훈장학금 등)

** 일반 기업체, 민간단체, 기부자 등의 재원으로 지급하는 교외 장학금

최근 5년간 장학금 총액(억원)



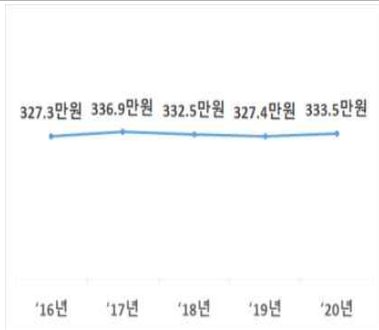
2020년 전체 장학금 구성(억원)



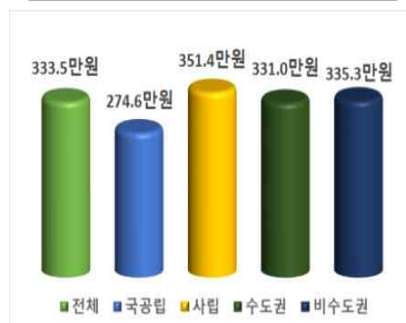
○ (학생 1인당 장학금) 2020년 일반 및 교육대학의 학생 1인당 장학금*은 연간 333.5만원으로 전년(327.4만원)보다 6.1만원(1.9%) 증가했다.

- * 장학금 총액(교내 장학금+국가 장학금+지방자치단체 장학금+기타 장학금)/재학생 수
- 국공립대학은 274.6만원으로 전년(270.9만원)보다 3.7만원(1.4%) 증가, 사립대학은 351.4만원으로 전년(344.5만원)보다 6.9만원(2.0%) 증가했다.
- 수도권대학은 331.0만원으로 전년(325.9만원)보다 5.1만원(1.6%) 증가, 비수도권대학은 335.3만원으로 전년(328.4만원)보다 6.9만원(2.1%) 증가했다.

최근 5년간 학생 1인당 장학금(만원)



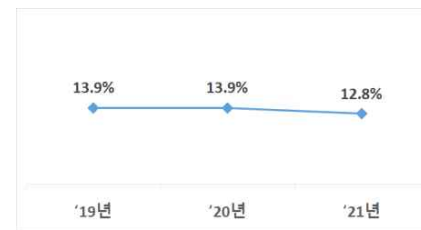
2020년 학생 1인당 장학금(만원)



③ 학자금 대출

- 2021년(2020년 2학기와 2021년 1학기) 한국장학재단 학자금 대출을 이용한 학생 수는 419,942명으로 전년(459,872명)보다 39,930명(△8.7%) 감소했다.
- 일반상환 학자금대출 이용자 수는 179,357명으로 전년(191,512명)보다 12,155명(△6.3%) 감소하였고, 취업후 상환 학자금대출 이용자 수는 240,585명으로 전년(268,360명)보다 27,775명(△10.3%) 감소했다.
- 또한, 학자금 대출 이용률*은 12.8%로 전년(13.9%) 대비 1.1%p 감소했다.
- * 학자금 대출 이용률 = 학자금 대출 이용 학생 수 / 전체 재학생 수
- 국공립대학의 학자금 대출 이용률은 9.4%로 사립대학(13.9%)보다 4.5%p 낮았고, 수도권대학은 13.6%로 비수도권대학(12.1%)보다 1.5%p 높았다.

최근 3년간 학자금 대출 이용률(%)



2021년 학자금 대출 이용률(%)

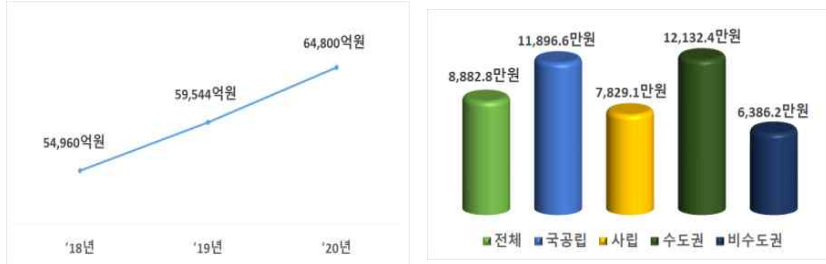


④ 전임교원 연구비

- 2020년 일반 및 교육대학의 연구비* 총액은 6조 4,800억원(결산 기준)으로 전년(5조 9,544억원)보다 5,256억원(8.8%) 증가하였고, 전임교원 1인당 연구비도 8,882.8만원으로 전년(8,286.4만원)보다 596.4만원(7.2%) 증가했다.
- * 전임교원이 연구를 위해 교내, 중앙정부, 지방자치단체, 민간, 외국 등에서 지원받은 비용
- 국·공립대학의 전임교원 1인당 연구비는 11,896.6만원으로 전년(10,593.3만원)보다 1,303.3만원(12.3%) 증가하였고, 사립대학은 7,829.1만원으로 전년(7,475.9만원)보다 353.2만원(4.7%) 증가했다.

- 수도권대학의 전임교원 1인당 연구비는 12,132.4만원으로 전년(11,354.8만원)보다 777.6만원(6.8%) 증가했고, 비수도권대학은 6,386.2만원으로 전년(5,918.3만원)보다 467.9만원(7.9%) 증가했다.

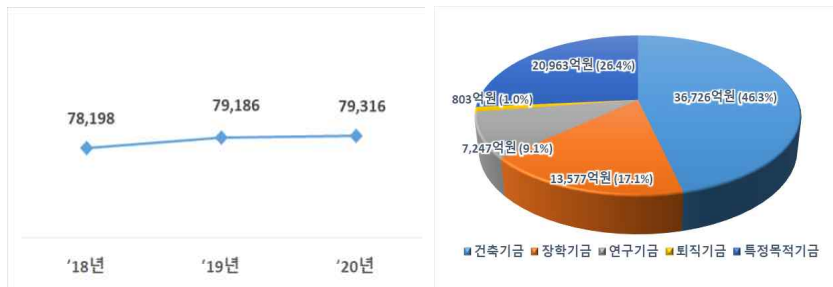
최근 3년간 연구비 총액(억원) 2020년 전임교원 1인당 연구비(만원)



⑤ 사립대학 적립금(교비회계)

- 2020년 일반 사립대학의 교비회계 적립금*은 7조 9,316억원(결산 기준)으로 전년도(7조 9,186억원)와 비슷한 수준이다.
- * 건축비용 충당, 장학금 지급, 연구장려, 퇴직금 지급, 학교발전 등을 위해 기금으로 예치 및 관리하는 자금으로, 원금 보존 기금과 임의기금으로 구분
- 적립금의 구성 비율을 살펴보면, 건축기금(46.3%), 특정목적기금(26.4%), 장학기금(17.1%), 연구기금(9.1%), 퇴직기금(1.0%) 순이었다.

최근 3년간 누적적립금 현황(억원) 2020년 용도별 적립금 현황(억원)



⑥ 기부금 현황(사립대학)

- 2020년 일반 사립대학의 기부금은 5,619억원(결산 기준)으로 전년(6,307억원)보다 688억원(△10.9%) 감소했다.
- 기부금의 구성을 살펴보면 지정기부금(3,812억원, 67.8%), 일반기부금(1,720억원, 30.6%), 연구기부금(87억원, 1.5%) 순이었다.

최근 3년간 기부금 현황(억원) 2020년 용도별 기부금 현황(억원)



⑦ 대학 입학 전형료

- 2020년 일반 및 교육대학의 신입생* 평균 입학전형료(결산 기준)는 47.5천원으로 전년(47.5천원)과 동일했다.
- * 신입학(수시·정시) 입학전형료를 납부한 인원
- 국·공립대학은 30.7천원으로 전년(31.2천원)보다 0.5천원(△1.6%) 감소하였으나, 사립대학은 51.2천원으로 전년(51.1천원)보다 0.1천원(0.2%) 증가했다.
- 수도권대학이 57.2천원으로 전년(57.4천원)보다 0.2천원(△0.3%) 감소하였고, 비수도권 대학은 35.2천원으로 전년(35.5천원)보다 0.3천원(△0.8%) 감소했다.

최근 3년간 평균 입학 전형료(천원) 2020년 평균 입학 전형료 현황(천원)



□ 2021년 8월 대학정보공시(전문대학)의 주요 내용은 다음과 같다.

① 학생 1인당 교육(투자)비

○ 2020년 전문대학의 학생 1인당 교육비*(결산 기준)는 1,039.1만원으로 전년(1,036.8만원)보다 2.3만원(0.2%) 증가했다.

* 재학생을 기준으로 학교가 학생의 교육과 교육여건의 조성을 위해 투자한 비용 (인건비, 운영비, 장학금, 도서구입비, 실험실습비, 기계기구매입비 등 포함)

- 국공립대학은 1,829.2만원으로 전년(1,702.5만원)보다 126.7만원(7.4%) 증가, 사립대학은 1,026.1만원으로 전년(1,025.7만원)보다 0.4만원 증가했다.

- 수도권대학은 1,028.9만원으로 전년(1,027.2만원)보다 1.7만원(0.2%) 증가, 비수도권대학은 1,047.3만원으로 전년(1,044.4만원)보다 29만원(0.3%) 증가했다.

최근 3년간 학생 1인당 교육비(만원) 2020년 학생 1인당 교육비 현황(만원)



② 장학금 규모

○ (전체 장학금) 2020년 전문대학의 장학금 총액(결산 기준)은 1조 5,022억원으로 전년(1조 4,892억원)보다 130억원(0.9%) 증가했다.

- 재원별 구성을 살펴보면, 국가 장학금* 1조 886억원(72.4%), 교내 장학금 3,964억원(26.4%), 시설 및 기타** 131억원(0.9%), 지방자치단체 42억원(0.3%) 순이다.

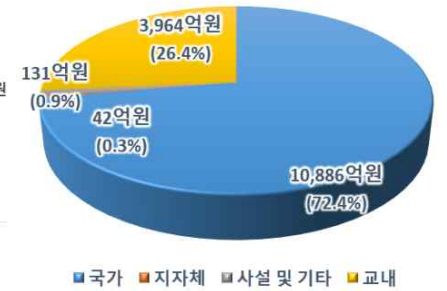
* 국가 재원으로 지급하는 교외 장학금(국비장학금, 보훈장학금 등)

** 일반 기업체, 민간단체, 기부자 등의 재원으로 지급하는 교외 장학금

최근 5년간 장학금 총액(억원)



2020년 전체 장학금 구성(억원)



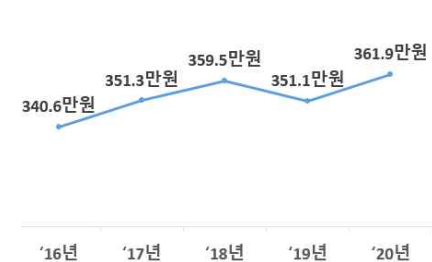
○ (학생 1인당 장학금) 2020년 전문대학의 학생 1인당 장학금은 연간 361.9만원으로 전년(351.1만원)보다 10.8만원(3.1%) 증가했다.

* 장학금 총액(교내 장학금+국가 장학금+지방자치단체 장학금+기타 장학금)/재학생 수

- 국공립대학은 225.1만원으로 전년(220.0만원)보다 5.1만원(2.3%), 사립대학은 364.1만원으로 전년(353.2만원)보다 10.9만원(3.1%) 증가했다.

- 수도권대학은 358.5만원으로 전년(346.6만원)보다 11.9만원(3.4%), 비수도권대학은 364.6만원으로 전년(354.5만원)보다 10.1만원(2.8%) 증가했다.

최근 5년간 학생 1인당 장학금(만원)



2020년 학생 1인당 장학금(만원)



③ 학자금 대출

○ 2021년(2020년 2학기와 2021년 1학기) 한국장학재단 학자금 대출을 이용한 학생 수는 118,297명으로 전년(135,709명)보다 17,412명(Δ12.8%) 감소했다.

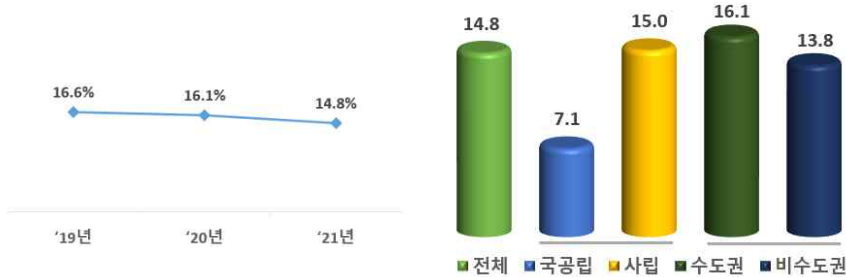
- 일반상환 학자금대출 이용자 수는 30,610명으로 전년(35,322명)보다 4,712명(Δ13.3%), 취업후 상환 학자금대출 이용자 수는 87,687명으로 전년(100,387명)보다 12,700명(Δ12.7%) 감소했다.

○ 또한, 학자금 대출 이용률*은 14.8%로 전년(16.1%)보다 1.3%p 하락했다.

* 학자금 대출 이용률 = 학자금 대출 이용 학생 수 / 전체 재학생 수

- 국공립대학의 학자금 대출 이용률은 7.1%로 사립대학(15.0%) 보다 7.9%p 낮았고, 수도권대학은 16.1%로 비수도권대학(13.8%)보다 2.3%p 높았다.

최근 3년간 학자금 대출 이용률(%) 2021년 학자금 대출 이용률(%)



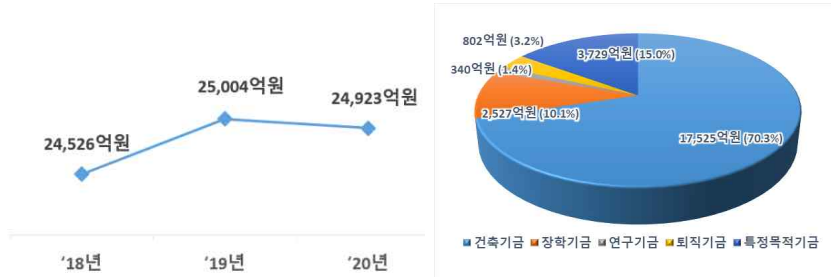
④ 사립대학 적립금(교비회계)

○ 2020년 사립대학의 교비회계 적립금*은 2조 4,923억원(결산 기준)으로 전년(2조 5,004억원)보다 81억원(△0.3%) 감소했다.

* 건축비용 총당, 장학금 지급, 연구장려, 퇴직금 지급, 학교발전 등을 위해 기금으로 예치 및 관리하는 자금으로, 원금 보존 기금과 임의기금으로 구분

○ 적립금의 구성 비율을 살펴보면, 건축기금(70.3%), 특정목적기금(15.0%), 장학기금(10.1%), 퇴직기금(3.2%), 연구기금(1.4%) 순이었다.

최근 3년간 누적적립금 현황(억원) 2020년 용도별 적립금 현황(억원)



⑤ 기부금 현황

○ 2020년 사립 전문대학의 기부금은 373억원(결산 기준)으로 전년(534억원)보다 161억원(△30.1%) 감소했다.

- 수도권대학의 기부금은 183억원으로 전년(246억원)보다 63억원(△25.6%), 비수도권 대학은 190억원으로 전년(288억원)보다 98억원(△34.0%) 감소했다.

최근 3년간 기부금 현황(억원) 2020년 용도별 기부금 현황(억원)



⑥ 대학 입학 전형료

○ 2020년 전문대학의 신입생* 평균 입학전형료(2020년 결산 기준)는 30.7천원으로 전년(30.2천원)보다 0.5천원(1.7%) 증가했다.

* 입학전형료를 납부한 인원

- 국·공립대학은 9.9천원으로 전년(26.0천원)보다 16.1천원(△61.9%) 감소하였고, 사립대학은 30.8천원으로 전년(30.2천원)보다 0.6천원(2.0%) 증가했다.

- 수도권대학은 33.4천원으로 전년(33.0천원)보다 0.4천원(1.2%), 비수도권 대학은 22.1천원으로 전년(21.8천원)보다 0.3천원(1.4%) 증가했다.

최근 3년간 평균 입학 전형료(천원) 2020년 평균 입학 전형료 현황(천원)



□ 마지막으로, '교육신뢰회복을 위한 사학혁신 추진방안(2019.12.18. 발표)'에 따른 후속조치로 사립대학 회계 투명성 제고를 위해 '사립대학의 장, 학교법인 이사장 및 상근이사의 업무추진비 사용현황'을 2021년부터 8월부터 신규로 공시했다.

- 올해의 경우, 2021년 3월부터 6월까지의 학교별 총장, 이사장, 상근이사의 업무추진비의 사용내역(사용일자, 사용내역, 장소, 금액) 공시 자료를 확인할 수 있다.
- 사립대학의 업무추진비 사용현황 등 대학별 세부적인 공시자료는 8월 31일(화) 06시부터 대학알리미(www.academyinfo.go.kr)를 통해 확인할 수 있다.

- 【붙임】 1. 2021년 8월 대학정보공시 일반 및 교육대학 주요내용 분석(요약)
2. 2021년 8월 대학정보공시 전문대학 주요내용 분석(요약)

붙임 1 2021년 8월 대학정보공시 일반대학 및 교육대학 주요내용 분석(요약)

1. 학생 1인당 교육(투자)비

자료기준일 : '20 회계연도 (단위 : 억원, 명, 만원, %)

구분	'20년			'19년			전년 대비 증감률 [G=(C-F)/F×100]	
	재학생수 ¹⁾ (A)	총 교육비 ²⁾ (B)	학생1인당 교육비 (C=B/A)	재학생수 (D)	총 교육비 (E)	학생1인당 교육비 (F=E/D)		
전체(195개교) ³⁾	1,696,772	273,998.1	1,614.8	1,706,960	271,007	1,587.7	1.7	
설립	국·공립 (39개교)	412,644	77,801.1	1,885.4	415,789	74,654	1,795.5	5.0
	사립 (156개교)	1,284,128	196,197.0	1,527.9	1,291,171	196,353	1,520.7	0.5
	수도권 (73개교)	769,291	138,733.4	1,803.4	775,965	138,207	1,781.1	1.3
소재지	비수도권 (122개교)	927,481	135,264.7	1,458.4	930,995	132,800	1,426.4	2.2
	일반대학 (185개교)	1,675,014	271,394.1	1,620.3	1,684,944	268,479	1,593.4	1.7
대학 유형	교육대학 (10개교)	21,758	2,604.0	1,196.8	22,016	2,528	1,148.2	4.2

주 1) 재학생수 = 대학과 대학원에 재학 중인 학생 수
2) 총 교육비 = (국공립) 대학회계+발전기금회계+산학협력단회계 중 교육투자 금액 (사립) 교비회계+산학협력단회계 중 교육투자 금액
3) 분교(5개교)는 분교에 통합 공시, 미결산대학(서울기독대, 제주국제대, 한국국제대) 제외
※ 교육투자 금액 : 인건비, 물건비, 연구지도경비, 장학비, 경상비, 산학협력비, 도서구입비, 기계기구매입비(교육용) 등 학생의 교육비로 재투자 되는 비용

2. 장학금 규모

자료기준일 : '20 회계연도 (단위 : 명, 억원, 만원, %)

구분	'20년			'19년			전년 대비 증감률		
	재학생수 (A)	총 장학금 (B)	학생1인당 장학금 ¹⁾ (C=B/A)	재학생수 (D)	총 장학금 (E)	학생1인당 장학금 (F=E/D)	총 장학금 [G=(B-E)/E×100]	학생1인당 장학금 [H=(C-F)/F×100]	
전체(195개교)	1,400,599	46,714	333.5	1,417,069	46,389	327.4	0.7	1.9	
설립	국·공립 (39개교)	326,189	8,957	274.6	330,334	8,950	270.9	0.1	1.4
	사립 (156개교)	1,074,410	37,757	351.4	1,086,735	37,439	344.5	0.8	2.0
	수도권 (73개교)	578,198	19,139	331.0	584,035	19,032	325.9	0.6	1.6
소재지	비수도권 (122개교)	822,401	27,575	335.3	833,034	27,357	328.4	0.8	2.1
	일반대학 (185개교)	1,385,483	46,392	334.8	1,401,947	46,049	328.5	0.7	1.9
대학 유형	교육대학 (10개교)	15,116	322	213.1	15,122	340	224.8	△5.3	△5.2

주 1) 학생 1인당 장학금 = (교내 장학금+국가 장학금+지방자치단체 장학금+기타 장학금)/재학생수, 대학원 제외



3. 학자금 대출

자료기준일 : 2020년 2학기, 2021년 1학기 (단위 : 명, %)

구분	2021년 ¹⁾					2020년 ²⁾					
	재학생수 (A)	일반상환 이용자 수(B)	취업후상환 이용자 수(C)	이용자 수 (D=B+C)	이용률 [E=D/A]	재학생수 (F)	일반상환 이용자 수(G)	취업후상환 이용자 수(H)	이용자 수 (I=G+H)	이용률 ³⁾ [J=I/F×100]	
전체(195개교) ⁴⁾	3,276,002	179,357	240,585	419,942	12.8	3,313,568	191,512	268,360	459,872	13.9	
설립	국·공립 (39개교)	791,254	32,101	42,594	74,695	9.4	804,902	34,516	49,111	83,627	10.4
	사립 (156개교)	2,484,748	147,256	197,991	345,247	13.9	2,508,666	156,996	219,249	376,245	15.0
소재지	수도권 (73개교)	1,506,923	105,487	100,071	205,558	13.6	1,504,389	109,463	110,942	220,405	14.7
	비수도권 (122개교)	1,769,079	73,870	140,514	214,384	12.1	1,809,179	82,049	157,418	239,467	13.2
대학 유형	일반대학 (185개교)	3,233,663	178,234	239,297	417,531	12.9	3,271,616	190,321	266,900	457,221	14.0
	교육대학 (10개교)	42,339	1,123	1,288	2,411	5.7	41,952	1,191	1,460	2,651	6.3

- 주 1) 2021년 1학기 및 2020년 2학기 현황
 2) 2020년 1학기 및 '19년 2학기 현황
 3) 이용률(%) = {(일반상환학자금 이용인원+취업후상환 학자금 이용인원)/재학생수}×100
 4) 본교(5개교)는 본교에 통합 공시됨, 대학원 포함
 ※ 2020년 2학기, 2021년 1학기를 기준으로 한 통계를 '21.7월에 추출

4. 전임교원 연구비 수혜 실적

자료기준일 : '20.1.1. ~ '20.12.31. (단위 : 명, 억원, 만원, %)

구분	2020년			'19년			증감률 [G=(C-F)/F×100]	
	전임 교원 수(A) ¹⁾	연구비 총계(B) ²⁾	전임교원 1인당 연구비 (C=B/A)	전임 교원 수(D)	연구비 총계(E)	전임교원 1인당 연구비 (F=E/D)		
전체(195개교)	72,950	64,799.9	8,882.8	71,857	59,543.9	8,286.4	7.2	
설립	국·공립 (39개교)	18,898	22,482.2	11,896.6	18,684	19,792.5	10,593.3	12.3
	사립 (156개교)	54,052	42,317.7	7,829.1	53,173	39,751.4	7,475.9	4.7
소재지	수도권 (73개교)	31,695	38,453.6	12,132.4	31,301	35,541.7	11,354.8	6.8
	비수도권 (122개교)	41,255	26,346.3	6,386.2	40,556	24,002.2	5,918.3	7.9
대학 유형	일반대학 (185개교)	72,116	64,701.1	8,971.8	71,029	59,440.1	8,368.4	7.2
	교육대학 (10개교)	834	98.8	1,185.1	828	103.8	1,253.7	△5.5

- 주 1) 소속학과가 없는 교원은 분석에서 제외
 2) 연구비 총계=교내+교외+대응자금

5. 사립대학 적립금(교비회계)

자료기준일 : '20 회계연도 (단위 : 억원, %)

구분	2020년(A)	'19년(B)	2020년 증감률 [C=(A-B)/B×100]	
전체(156개교) ¹⁾	79,316	79,186	0.2	
소재지	수도권(65개교)	54,315	53,782	1.0
	비수도권(91개교)	25,001	25,405	△1.6
용도별	건축기금	36,726	36,509	0.6
	장학기금	13,577	13,786	△1.5
	연구기금	7,247	7,439	△2.6
	퇴직기금	803	836	△4.0
특정목적기금	20,963	20,616	1.7	

주 1) 본교(5개교)는 본교에 통합 공시, 미결산대학(서울기독대, 제주국제대, 한국국제대) 제외

6. 기부금 현황

자료기준일 : '20 회계연도 (단위 : 억원, %)

구분	'20년 기부금 총액 ²⁾ (A)	'19년 기부금 총액 (B)	증감률 [(A-B)/B×100]	
전체(156개교) ¹⁾	5,619	6,307	△10.9	
소재지	수도권(65개교)	3,842	4,439	△13.5
	비수도권(91개교)	1,777	1,868	△4.9
용도별	일반기부금	1,720	2,516	△31.6
	지정기부금	3,812	3,747	1.7
	연구기부금	87	44	98.6

- 주 1) 본교(5개교)는 본교에 통합 공시, 미결산 대학 제외(서울기독대, 제주국제대, 한국국제대)
 2) 동일 법인대학 내 소속대학의 법인기부금은 이중계상 제외 처리함
 * 법인 기부금 포함

7. 입학 전형료

자료기준일 : '20 회계연도 (단위 : 명, 억원, 천원, %)

구분	2020년			'19년			평균전형료 전년 대비 증감률 [G=(C-F)/F×100]	
	납부 인원 (A)	수입 총액 (B)	평균 전형료 (C=B/A)	납부 인원 (D)	수입 총액 (E)	평균 전형료 (F=E/D)		
전체(195개교)	2,561,183	1,217.4	47.5	2,855,723	1,357.8	47.5	0.0	
설립	국·공립 (39개교)	459,660	141.1	30.7	507,243	158.4	31.2	△1.6
	사립 (156개교)	2,101,523	1,076.2	51.2	2,348,480	1,199.4	51.1	0.2
소재지	수도권 (73개교)	1,437,609	822.1	57.2	1,570,885	901.8	57.4	△0.3
	비수도권 (122개교)	1,123,574	395.3	35.2	1,284,838	456.0	35.5	△0.8
대학 유형	일반대학 (185개교)	2,545,538	1,211.1	47.6	2,838,705	1,350.9	47.6	0.0
	교육대학 (10개교)	15,645	6.3	40.2	17,018	6.9	40.5	△0.7

붙임 2

2021년 8월 대학정보공시 전문대학 주요내용 분석요약

1. 학생 1인당 교육(투자)비

자료기준일 : '20 회계연도 (단위 : 억원, 명, 만원, %)

구분	'20년			'19년			학생 1인당 교육비 전년 대비 증감률 [G=(C-F)/F*100]	
	재학생수 (A)	총 교육비 ¹⁾ (B)	학생1인당 교육비 (C=B/A)	재학생수 (D)	총 교육비 (E)	학생1인당 교육비 (F=E/D)		
전체(131개교) ²⁾	429,873	44,668	1,039.1	434,452	45,045	1,036.8	0.2	
설립	국·공립 (8개교)	6,978	1,276	1,829.2	7,152	1,218	1,702.5	7.4
	사립 (123개교)	422,895	43,391	1,026.1	427,300	43,827	1,025.7	0.0
소재지	수도권 (43개교)	191,829	19,737	1,028.9	190,935	19,612	1,027.2	0.2
	비수도권 (88개교)	238,044	24,931	1,047.3	243,517	25,432	1,044.4	0.3
대학유형	2년제 (66개교)	216,311	22,625	1,046.0	220,409	23,037	1,045.2	0.1
	3년제 (61개교)	210,110	21,708	1,033.2	210,582	21,668	1,029.0	0.4
	4년제 (4개교)	3,452	334	967.7	3,461	339	979.6	△1.2

주 1) 총 교육비 = (국공립) 대학회계+발전기금회계+산학협력단회계 중 교육투자 금액

(사립) 교비회계+산학협력단회계 중 교육투자 금액

2) 미결산대학(광양보건대) 및 산단회계 미공시 학교(강원관광대) 제외

* 교육투자 금액 : 인건비, 물건비, 연구지도경비, 장학비, 경상비, 산학협력비, 도서관임대비(교육용) 등 학생의 교육비로 재투자 되는 비용

2. 장학금 규모

자료기준일 : '20 회계연도 (단위 : 명, 억원, 만원, %)

구분	'20년			'19년			전년 대비 증감률		
	재학생수 (A)	총 장학금 (B)	학생1인당 장학금 ¹⁾ (C=B/A)	재학생수 (D)	총 장학금 (E)	학생1인당 장학금 (F=E/D)	총 장학금 [G=(B-E)/E]	학생1인당 장학금 [H=(C-F)/F]	
전체(133개교)	415,094	15,022	361.9	424,186	14,892	351.1	0.9	3.1	
설립	국·공립 (8개교)	6,602	149	225.1	6,876	151	220.0	△1.3	2.3
	사립 (125개교)	408,492	14,873	364.1	417,310	14,741	353.2	0.9	3.1
소재지	수도권 (43개교)	183,491	6,579	358.5	185,580	6,433	346.6	2.3	3.4
	비수도권 (90개교)	231,603	8,444	364.6	238,606	8,459	354.5	△0.2	2.8
대학유형	2년제 (67개교)	208,545	7,641	366.4	214,977	7,633	355.0	0.1	3.2
	3년제 (62개교)	203,109	7,280	358.4	205,775	7,154	347.7	1.8	3.1
	4년제 (4개교)	3,440	101	293.8	3,434	106	307.8	△4.7	△4.5

주 1) 학생 1인당 장학금 = (교내 장학금+국가 장학금+지방자치단체 장학금+기타 장학금)/재학생수

3. 학자금 대출

자료기준일 : 2020년 2학기, 2021년 1학기 (단위 : 명, %)

구분	2021년 ¹⁾					2020년 ²⁾					
	재학생수 (A)	일반상환 이용자 수(B)	취업후상환 이용자 수(C)	이용자 수 (D=B+C)	이용률 (E=D/A)	재학생수 (F)	일반상환 이용자 수(G)	취업후상환 이용자 수(H)	이용자 수 (I=G+H)	이용률 ³⁾ (J=I/F *100)	
전체(133개교)	796,864	30,610	87,687	118,297	14.8	843,203	35,322	100,387	135,709	16.1	
설립	국·공립 (8개교)	12,795	211	699	910	7.1	13,572	255	895	1,150	8.5
	사립 (125개교)	784,069	30,399	86,988	117,387	15.0	829,631	35,067	99,492	134,559	16.2
소재지	수도권 (43개교)	351,839	15,386	41,348	56,734	16.1	372,030	17,998	47,802	65,800	17.7
	비수도권 (90개교)	445,025	15,224	46,339	61,563	13.8	471,173	17,324	52,585	69,909	14.8
대학유형	2년제 (67개교)	397,955	15,130	42,593	57,723	14.5	425,644	17,833	49,261	67,094	15.8
	3년제 (62개교)	392,073	15,188	44,331	59,519	15.2	410,702	17,209	50,301	67,510	16.4
	4년제 (4개교)	6,836	292	763	1,055	15.4	6,857	280	825	1,105	16.1

주 1) 2021년 1학기 및 2020년 2학기 현황

2) 2020년 1학기 및 '19년 2학기 현황

3) 이용률(%) = ((일반상환학자금 이용인원+취업후상환 학자금 이용인원)/재학생수)×100

* 2020년 2학기, 2021년 1학기를 기준으로 한 통계를 '21.7월에 추출

4. 사립대학 적립금(교비회계)

자료기준일 : '20 회계연도 (단위 : 억원, %)

구분	2020년(A)	'19년(B)	2020년 증감률 [C=(A-B)/B*100]	
전체(124개교) ¹⁾	24,923	25,004	△0.3	
소재지	수도권(42개교)	13,075	12,928	1.1
	비수도권(82개교)	11,847	12,077	△1.9
용도별	건축기금	17,525	17,550	△0.1
	장학기금	2,527	2,566	△1.5
	연구기금	340	338	0.6
	퇴직기금	802	846	△5.2
	특정목적기금	3,729	3,704	0.7

주 1) 미결산대학(광양보건대) 제외

5. 기부금 현황

◆자료기준일 : '20 회계연도

(단위 : 억원, %)

구 분		'20년 기부금 총액 (A)	'19년 기부금 총액 (B)	증감률 [(A-B)/B]×100
전체(123개교) ¹		373	534	△30.1
소재지	수도권(42개교)	183	246	△25.6
	비수도권(81개교)	190	288	△34.0
유도별	일반기부금	142	206	△31.1
	지정기부금	230	328	△29.9
	연구기부금	0 (3.7백만원)	0 (3.1백만원)	0.0

주 1) 이사회 미승인 학교(광양보건대) 및 산단회계 미공시 학교(강원관광대) 제외

2) 동일 법인대학 내 소속대학의 법인기부금은 이중계상 제외 처리함

* 법인 기부금 포함

6. 입학 전형료

자료기준일 : '20 회계연도

(단위 : 명, 억원, 천원, %)

구 분	2020년			'19년			평균전형료 전년 대비 증감률 [G=(C-F)/F×100]	
	남부 인원 (A)	수입 총액 (B)	평균 전형료 (C=B/A)	남부 인원 (D)	수입 총액 (E)	평균 전형료 (F=E/D)		
전체(133개교)	738,482	227.0	30.7	1,010,634	304.8	30.2	1.7	
설립	국·공립 (8개교)	897	0.1	9.9	929	0.2	26.0	△61.9
	사립 (125개교)	737,585	226.9	30.8	1,009,705	304.6	30.2	2.0
소재지	수도권 (43개교)	564,742	188.5	33.4	754,083	248.9	33.0	1.2
	비수도권 (90개교)	173,740	38.5	22.1	256,551	55.9	21.8	1.4
대학 유형	2년제 (67개교)	348,246	103.0	29.6	496,505	145.2	29.2	1.4
	3년제 (62개교)	381,882	121.4	31.8	505,534	157.0	31.1	2.3
	4년제 (4개교)	8,354	2.6	31.2	8,595	2.7	30.9	1.0