

DAEGU
NATIONAL
UNIVERSITY OF
EDUCATION

www.dnue.ac.kr

2020학년도

정시 모집 요강



Contents

| | |
|--|----|
| I. 전형별 모집인원 | 1 |
| II. 원서접수 및 전형일정 | 1 |
| 1. 원서접수 | 1 |
| 2. 전형일정 | 3 |
| III. 합격자 면접 및 등록 | 4 |
| 1. 면접 및 등록 일정 | 4 |
| 2. 면접 시 유의사항 | 4 |
| 3. 합격자 등록 시 유의사항 | 4 |
| IV. 전형별 지원자격 및 제출서류 | 5 |
| 1. 수능위주(일반학생전형) | 5 |
| 2. 수능위주(농어촌학생 특별전형) | 5 |
| 3. 수능위주(기초생활수급자 및 차상위계층, 한부모 가족 지원대상자 특별전형) | 6 |
| 4. 수능위주(장애인등 대상자 특별전형) | 8 |
| 5. 수능위주(서해 5도 특별전형) | 8 |
| V. 제출서류 공통 안내사항 | 10 |
| 1. 제출기한 및 제출방법 | 10 |
| 2. 전형료 환불 제출서류 | 10 |
| 3. 최종 합격(등록)자 추가 제출서류 | 11 |
| 4. 서류제출 시 유의사항 | 11 |
| VI. 전형방법 | 12 |
| 1. 선발방법 | 12 |
| 2. 수능 및 학생부 성적 반영 방법 | 12 |
| 3. 면접방법 | 15 |
| VII. 지원자 유의사항 | 16 |
| 1. 복수지원 및 이중등록에 관한 사항 | 16 |
| 2. 대입지원 시 부정행위 및 부정행위협조에 관한 처리 | 16 |
| 3. 불합격 처리 및 입학 취소 | 16 |
| 3. 기타 유의사항 | 16 |
| VIII. 등록 및 등록포기 안내 | 17 |
| 1. 등록 관련 안내 | 17 |
| 2. 전형료 환불 | 17 |
| IX. 대학생활 안내 | 18 |
| 1. 심화과정·교육실습·교환학생 안내 | 18 |
| 2. 기숙사(생활관) 안내 | 18 |
| 3. 장학 제도 | 19 |
| X. 각종 서식 | 20 |
| [붙임] 캠퍼스 및 교통안내 | |

I

전형별 모집인원

| 모집단위 | 모집시기 | 전형명 | 모집인원(명) | | |
|-----------|-------------|----------|---|-----|-----|
| 초등 교육과 | 정시모집 「나」 | 고른 기회 | 수능위주(일반학생전형) | 정원내 | 166 |
| | | | 수능위주(농어촌학생 특별전형) | 정원외 | 0 |
| | | | 수능위주(기초생활수급자, 차상위계층, 한부모가족 지원대상자 특별전형) | | 0 |
| | | | 수능위주(장애인 등 대상자 특별전형) | | 0 |
| | | | 수능위주(서해 5도 특별전형) | | 0 |
| 계 | | | | 166 | |

- ※ 정시모집 정원 내 일반학생전형 모집인원은 수시모집 정원 내 전형에서 미충원 인원이 발생하는 경우 그 인원을 합산하여 선발함
- ※ 정시모집 정원 외 특별전형 모집인원은 수시모집 동일전형에서 미충원 인원이 발생하는 경우에만 선발함
- ※ 수능위주(일반학생전형)의 남·여 비율은 어느 한 성도 모집(선발)인원의 70%를 넘지 않도록 선발함[1, 2단계 모두 적용] 단, 어느 한 성이 모집(선발)인원의 30% 미달되는 경우에는 그 인원만큼 다른 성에서 충원함
- ※ 수능위주(일반학생전형) 외 특별전형은 남·여 비율 제한을 적용하지 않음
- ※ 정시모집 **최종 모집인원 확정** 공지 : 2019.12.20.(금) 우리대학 입학 홈페이지 공고

II

원서접수 및 전형일정

1. 원서접수









가. 원서접수 기간

| 구 분 | 일 시 | 비 고 |
|---------|---|--|
| 원서 접수기간 | 2019.12.26(목) 10:00 ~ 2019.12.31.(화) 17:00까지 | 유웨이어플라이 원서접수(www.uwayapply.com) ※ 인터넷 접수 장애 문의 : ☎ 1588-8988 |

나. 인터넷 원서접수 시 유의사항

- 1) 인터넷 원서접수 시 입력사항 또는 제출 서류의 허위기재, 착오, 누락 등의 사유로 인해 발생하는 모든 불이익은 수험생 본인에게 책임이 있습니다.
- 2) 원서접수 취소 및 수정은 전형료 결제 이전에 가능하고 접수 완료(전형료 결제)후에는 취소, 수정 불가 합니다.
- 3) 인터넷 원서접수는 마감일을 제외하고 24시간 가능하며 입학원서에 기재된 사항은 합격 후 본교 학사 정보시스템에 이용될 수 있습니다.
- 4) 입학원서의 성명, 주민등록번호는 주민등록등본 상에 기재된 내용과 같아야 하며, 개명 또는 주민등록번호를 변경한 경우에는 주민등록초본을 서류제출 마감일까지 본교 교무처 입학관리본부로 방문 (토·일·공휴일 제출 불가) 또는 우편 제출하여야 합니다.
- 5) 지원자의 주소와 연락처는 전형기간 중 사용되므로 정확하게 기재하여야 하며, 변경 시 본교 교무처 입학 관리본부(☎ 053-620-1276~9) 로 즉시 연락하여야 합니다.

다. 인터넷 원서접수 절차

| | | | |
|--|---|--|--|
|  | 원서접수 사이트 접속 •유웨이어플라이 접속 (http://www.uwayapply.com) | 회원가입 •지원자 본인 명의로 가입 |  |
|  | 표준공통원서 작성 •유의사항 확인 후 작성 | 본교 원서작성 •전형명, 기본정보 등 작성 |  |
|  | 원서 입력사항 확인 •전형료 결제 전 작성내용 확인 • 전형료 결제 후 원서접수 취소 및 수정불가 | 전형료 결제 •전형료 55,000원 (접수 수수료 5,000원 포함)을 납부하여야 원서접수 완료 |  |
|  | 서류제출(해당자, ~'20.1.2 18:00까지) • 발송용봉투 표지 를 출력 후 봉투에 부착하여(마감일시 도착분까지 인정) ① 등기우편 제출 또는 ② 방문제출(토·일·공휴일 제출 불가) | 수험표 출력 • 2020.1.10(금) 10:00 (1단계 합격자 발표) 이후 수험표를 출력하여 면접 시 신분증과 함께 지참 |  |

□ 온라인 자료 제공 안내

- ① 대입 전형자료 온라인 제공에 동의한 자에 한하여 본교로 온라인 송부됩니다.
- ② 제공 자료/대상
 - 학교생활기록부 : 2017년 2월 졸업자~2020년 2월 졸업(예정)자 중 온라인 제공 대상교 출신자
 - 대학수학능력시험 성적 : 2020학년도 대학수학능력시험 응시자[용도 : 장학생 선발 자료]
 - 검정고시 합격증명서 및 성적증명서 : (2015년 1회~ 2019년 2회)고등학교 졸업자격 검정고시 합격자
- ③ 온라인 제공 동의 방법
 - 학교생활기록부 : 인터넷 원서접수 시 지원서에 동의여부를 표시합니다.
 - 대학수학능력시험 : 인터넷 원서접수 시 지원서에 동의여부를 표시합니다.
 - 검정고시 합격증명서 및 성적증명서 : 원서접수 시 온라인 제공에 동의여부를 표시합니다.

[검정고시 출신자는 [나이스 대국민 민원서비스\(www.neis.go.kr\)](http://www.neis.go.kr)를 통해 본인이 직접 확인·신청]

□ 개인정보 수집·이용 안내[개인정보 보호법 제15조(개인정보의 수집·이용)]

- ① 본교는 입학전형을 위해 다음과 같이 지원자의 개인정보를 수집·이용합니다.
 - 지원자 정보 : 성명, 주민등록번호, 주소, 전화번호, 휴대전화번호, 대학수학능력시험 성적, 학교 생활기록부, 이메일 주소, 환불계좌
 - 학교 정보 : 최종학력 구분, 재학/출신 고교명, 졸업(예정)연도, 고교 전화번호
- ② 수집된 지원자의 개인정보는 본교 입학전형자료로 활용되며, 입학 이후 교육, 연구, 행정, 대학생활 및 정보 안내의 목적으로 활용되는 것에 동의한 것으로 간주합니다.

2. 전형일정

| 구 분 | | 일 시 | 비 고 |
|------------------------|----------------------|--|---|
| 원서 접수기간 | | 2019.12.26(목) 10:00 ~ 2019.12.31.(화) 17:00까지 | 유웨이어플라이 원서접수 (www.uwayapply.com) |
| 서류제출 | | 2019.12.26(목) 10:00 ~ 2020.1.2(목) 18:00까지 | 등기우편[‘20.1.2(목) 18:00 도착분까지 유효] 또는 방문(토·일·공휴일 불가)제출 |
| 1단계 합격자 발표 및 수험표 출력 | | 2020.1.10(금) 10:00~ | 본교 홈페이지 |
| 면접 | | 2020.1.16(목) 09:30~ (면접시작 30분 전인 09:00까지 대기실 입실 완료) | [면접 안내서] 필독, ‘20.1.10(금) 홈페이지 게재 예정 |
| 최초 | 합격자 발표 (후보자 순위포함) | 2020.2.4(화) 10:00 | 본교 홈페이지 |
| | 등록 | 2020.2.5(수)~2.7(금) 16:00까지 | 본교 홈페이지에서 등록금 고지서 출력 |
| 1차 추가 | 합격자 발표 | 2020.2.11(화) 10:00 예정 | 본교 홈페이지 |
| | 등록 | 2020.2.12(수) 16:00 까지 | 등록금 고지서 참고 |
| 2차 추가 | 합격자 발표 | 2020.2.13(목) 10:00 예정 | 본교 홈페이지 |
| | 등록 | 2020.2.14(금) 16:00 까지 | 등록금 고지서 참고 |
| 미등록 총원합격 통보마감 | | 2020.2.17(월) 21:00 까지 | 개별 유선통보 |
| 미등록 총원 등록마감 | | 2020.2.18(화) 16:00 까지 | 등록금 고지서 참고 |

Ⅲ

합격자 면접 및 등록

1. 면접 및 등록 일정

| 구 분 | 일 시 | 비 고 | |
|---------------------|---|---|---------------------------------|
| 1단계 합격자 발표 및 수험표 출력 | 2020.1.10(금) 10:00~ | 본교 홈페이지 | |
| 면접 | 2020.1.16(목) 09:30~ (면접시작 30분 전인 09:00까지 대기실 입실 완료) | [면접 안내서] 필독, '20.1.10(금) 홈페이지 게재 예정 | |
| 최 초 | 합격자 발표 (후보자 순위포함) | 2020.2.4(화) 10:00 | 본교 홈페이지 |
| | 등록 | 2020.2.5(수)~2.7(금) 16:00까지 | 본교 홈페이지 에서 등록금 고지서 출력 |

2. 면접 시 유의사항

| 구 분 | 일 시 | 비 고 |
|-----------|----------------------------|----------------------------------|
| 면접 안내서 | 2020.1.10(금)~ | 본교 홈페이지 에 게재 예정 |
| 면접 | 2020.1.16(목) 09:30~ | 면접시작 30분 전인 09:00까지 대기실 입실 완료 |

- 1단계 합격자는 **2020.1.10(금) 10:00** 본교 홈페이지의 **[면접 안내서]**를 반드시 확인한 후 면접에 응시하여야 합니다.
- 면접에는 반드시 수험표를 지참하여야 하며, 수험표를 분실한 자는 면접 대기실 입실 시간(면접 시작 30분 전) 이전에 교무처 입학관리본부에서 재교부 받아야 합니다(학생증, 주민등록증 또는 운전면허증 지참).
- 면접에 응시하지 않거나 대기실 입실 시간(면접 시작 30분 전) 경과 시 불합격 처리됩니다.
- 면접장에서는 통신기기(스마트폰, 태블릿 PC, 노트북 등 통신이 가능한 모든 기기)를 휴대할 수 없습니다.
- 수험표에 기재된 '가번호'는 면접 조 편성용 번호입니다.

3. 합격자 등록 시 유의사항

| 구 분 | 일 시 | 비 고 |
|--------|-----------------------------------|---------------------------------|
| 합격자 등록 | 2020.2.5(수)~2.7(금) 16:00까지 | 본교 홈페이지 에서 등록금 고지서 출력 |

- 1단계 합격자, 최종합격자(최초, 추가 합격자)의 경우 지원자가 본교 홈페이지를 통해 합격 여부를 확인하여야 하며, 합격자 명단 미확인 또는 확인 오류 등으로 발생하게 되는 불이익에 대해서는 지원자의 책임이므로 본교에서 책임지지 않습니다.
- 최종합격자(최초, 추가 합격자)의 **등록금 고지서**는 **본교 홈페이지**에서만 출력 가능합니다.
- 최종합격자(최초, 추가 합격자)는 등록금 고지서에 기재된 방법으로 등록기간 내에 등록금을 전액 납부하여야 하며, 이를 이행하지 않은 경우 미등록 처리되어 합격이 취소됩니다.
※ 국가유공자의 경우 합격자 발표 이후 합격자 안내서에 첨부된 「국가유공자등록원」(첨부서류 포함)제출을 등록으로 인정함
- 최종합격자(최초, 추가 합격자)는 홈페이지에 공지된 **[합격자 안내서]**를 필독하여야 합니다.
- 미등록(등록포기 포함)으로 합격이 취소되어 결원 발생 시 예비합격후보자 순위에 의거해 충원됩니다.

1. 수능위주(일반학생전형)

가. 지원자격

고등학교 졸업(예정)자 또는 법령에 의하여 이와 동등 이상의 학력이 있다고 인정된 자로서 2020학년도 대학수학능력시험에 응시한 자 [국어, 수학(가/나형 지정 없음), 영어, 한국사, 사회(과학)탐구 2과목]

※ 수능 최저학력기준 : 없음

나. 제출서류

| 대 상 자 | 제 출 서 류 | 비 고 |
|--|--------------------|---|
| 2017년 2월 이후 졸업(예정)자 (2017년 2월 졸업자 포함) | 학교생활기록부 | - 온라인 제공 동의자는 별도 제출 필요 없음 - 온라인 제공 비동의자 및 비대상교 : 학교생활기록부 사본(원본 대조필) 1부 제출 |
| 2016년 2월 이전 고등학교 졸업자 (2016년 2월 졸업자 포함) | 고등학교 졸업증명서 | |
| 검정고시출신자 | 검정고시 합격증명서 | - 온라인 제공 동의자는 별도 제출 필요 없음 - 온라인 제공 비동의자는 1부 제출 |
| 국외 고등학교 출신자 ¹⁾ 및 교과교육 소년원의 고등학교 교육과정 이수자 | 고등학교 졸업(예정) 증명서 | |
| 전형료 환불자 및 기타 대상자 | | p. 10 참조 |

2. 수능위주(농어촌학생 특별전형)

가. 지원자격

고등학교 졸업(예정)자로서, 2020학년도 대학수학능력시험에서 우리 대학이 반영하는 영역을 모두 응시하고, 다음 조건에 해당하는 자

: 「지방자치법」 제3조에 의한 읍·면 및 「도서·벽지 교육진흥법 시행규칙」 제2조에 의한 도서·벽지(이하, "농어촌 지역"이라 함)에 소재하는 학교에서 입학 시부터 졸업 시까지 전(全) 교육과정을 이수하고 졸업(예정)한 자로서 아래 조건 중 **어느 하나**에 해당하는 자

- 유형① 농어촌지역에 소재하는 중·고등학교에서 전(全) 교육과정(6년)을 이수하고 졸업(예정)한 자로서 재학기간 동안 학생 본인 및 부모 모두 농어촌에서 거주한 자
- 유형② 농어촌지역에 소재하는 초·중·고등학교에서 전(全) 교육과정(12년)을 이수하고 졸업(예정)한 자로서 재학기간 동안 학생 본인이 농어촌 지역에 거주한 자

【지원자격 관련 유의사항】

- ① 고등학교(중·초등학교) 재학 기간 중 행정구역 개편 등으로 농어촌 지역이 해제된 경우에는 고등학교(중·초등학교) 재학 기간 동안 해당 지역을 농어촌 지역으로 인정
- ② 농어촌 지역 소재 특수목적 고등학교 졸업(예정)자는 지원불가
- ③ 거주조건은 연속된 연수(농어촌 거주기간)만을 인정

※ 수능 최저학력기준 : 없음

1) 국외고 출신자의 경우 외국어로 된 모든 서류는 공증을 받은 한글 번역문을 첨부 (재외공관 확인 또는 아포스티유 확인)

나. 제출서류

| 대 상 자 | 제 출 서 류 | 비 고 | |
|--|--|--|--------------------------|
| 2017년 2월 이후 졸업(예정)자 (2017년 2월 졸업자 포함) | 학교생활기록부 | - 온라인 제공 동의자는 별도 제출 필요 없음 - 온라인 제공 비동의자 및 비대상교 : 학교생활기록부 사본(원본 대조필) 1부 제출 | |
| 2016년 2월 이전 고등학교 졸업자 (2016년 2월 졸업자 포함) | 고등학교 졸업증명서 | | |
| 농어촌학생 유형 ① | 농어촌학생 특별전형 지원자격 확인서<유형 ①> | 【서식 2】 | |
| | 주민등록등본 | | |
| | 주민등록초본(지원자, 부, 모 모두) 각 1부 ※ 과거주소 변동(이력) 사항 전체 포함 | - 읍·면·동 주민센터 - 인터넷 발급 | |
| | 가족관계증명서(지원자 명의) | | |
| | 중학교 학교생활기록부 사본 | - 학교장 직인필 | |
| | 건강보험자격득실확인서 또는 고용보험 개별사업장 피보험자격 내역서 (고용보험 가입자 제출) | - 부·모 각 1부 - 지원자격 기간 내(지원자의 중·고교 6년)에 해당되는 모든 내역서 제출 | |
| | 부모이혼 | 부모 혼인관계증명서, 본인 기본증명서 각 1부 | - 읍·면·동 주민센터 - 인터넷 발급 |
| | 부 또는 모 사망(실종) | 사망한 부 또는 모의 기본증명서 실종된 부 또는 모의 제적등본 | |
| ※ 상기 제출서류로 지원자격 확인이 곤란한 경우, 추가 서류 제출을 요구할 수 있음 | | | |
| 농어촌학생 유형 ② | 농어촌학생 특별전형 지원자격 확인서<유형 ②> | 【서식 3】 | |
| | 주민등록초본(지원자) ※ 과거주소 변동(이력) 사항 전체 포함 | - 읍·면·동 주민센터 - 인터넷 발급 | |
| | 초·중학교 학교생활기록부 사본 | - 학교장 직인필 | |
| 전형료 환불자 및 기타 대상자 | | p. 10 참조 | |

※ 증명서 인터넷 발급 안내

- 주민등록등·초본 : 민원24(www.minwon.go.kr)
- 가족관계증명서, 혼인관계증명서, 기본증명서, 제적등본 : 전자가족관계등록시스템(<http://efamily.scourt.go.kr>)
- 건강보험자격득실확인서 : 국민건강보험공단(www.nhis.or.kr)
- 고용보험 개별사업장 피보험자격 내역서 : 고용보험인터넷서비스(www.ei.go.kr)

- ※ 농어촌 학생 특별전형 지원자격 확인서는 우리 대학 입학홈페이지(<http://www.dnue.ac.kr/user/ipsi1>) 입학메인가기<정시모집<자료실 - 다운로드 받아 워드로 작성 요망

3. 수능위주(기초생활수급자, 차상위계층, 한부모가족 지원대상자 특별전형)

가. 지원자격

고등학교 졸업(예정)자 또는 법령에 의하여 이와 동등 이상의 학력이 있다고 인정된 자로서, 2020학년도 대학수학능력시험에서 우리 대학이 반영하는 영역을 모두 응시하고, 아래 조건 중 **어느 하나**에 해당하는 자

- 「국민기초생활보장법」 제2조 제1호(수급권자), 제2호(수급자), 제10호(차상위계층)에 의한 대상자
- 「한부모가족지원법」 제 5조 또는 제5조의2에 따른 지원대상자

※ 수능 최저학력기준 : 없음

나. 제출서류

| 대상자 | 제출서류 | 비고 |
|--|--|---|
| 2017년 2월 이후 졸업(예정)자 (2017년 2월 졸업자 포함) | 학교생활기록부 | - 온라인 제공 동의자는 별도 제출 필요 없음 - 온라인 제공 비동의자 및 비대상교 : 학교생활기록부 사본(원본 대조필) 1부 제출 |
| 2016년 2월 이전 고등학교 졸업자 (2016년 2월 졸업자 포함) | 고등학교 졸업증명서 | |
| 지원자 전체 | 기초생활수급자 및 차상위계층, 한부모가족 지원대상자전형 지원자격 확인서 | 【서식 4】 |

| 대상자 | 제출서류 | | 비고 | |
|--|---------------------------|------------------|---|------------------------|
| 기초생활수급자 | 국민기초생활수급자 증명서 (지원자 명의) | | - 시·군·구청 - 읍·면·동 주민센터 - 인터넷 발급 | |
| 차상위계층, 한부모가족 지원대상자 | 공통필수서류 | 가족관계증명서(지원자 명의) | - 시·군·구청 - 읍·면·동 주민센터 - 한부모가족증명서는 인터넷 발급 가능 | |
| | | 주민등록등본 | | |
| | 차상위 계층 | 건강보험 본인부담 경감 대상자 | | 차상위 본인부담 경감 대상자 증명서 |
| | | 장애수당 대상자 | | 장애수당 대상자 확인서 |
| | | 장애인연금 부가급여 대상자 | | 장애인연금 대상자 확인서 |
| | | 자활급여 대상자 | | 자활근로자 확인서 |
| 우선돌봄 차상위 가구 | 차상위계층 확인서 | | | |
| | 한부모가족 지원사업 대상자 | 한부모가족증명서 | | |
| 검정고시출신자 | 검정고시 합격증명서 | | - 온라인 제공 동의자는 별도 제출 필요 없음 - 온라인 제공 비동의자는 1부 제출 | |
| 국외 고등학교 출신자 ¹⁾ 및 교과교육 소년원의 고등학교 교육과정 이수자 | 고등학교 졸업(예정) 증명서 | | | |
| 전형료 환불자 및 기타 대상자 | | | p. 10 참조 | |

※ 기초생활수급자, 차상위계층, 한부모가족 지원대상자 증빙서류는 2019.12.19(목)이후 발급분만 인정

※ 국외고 출신자의 경우 외국어로 된 모든 서류는 공증을 받은 한글 번역문을 첨부

※ 증명서 인터넷 발급 안내

- 주민등록등본, 국민기초생활수급자증명서, 한부모가족증명서 : 민원24(www.minwon.go.kr)
- 가족관계증명서 : 전자가족관계등록시스템(<http://efamily.scourt.go.kr>)

※ 기초생활수급자, 차상위계층, 한부모가족 지원대상자 특별전형 지원자격 확인서는 우리 대학 입학홈페이지 (<http://www.dnue.ac.kr/user/ipsi1>) 입학메인가기<정시모집<자료실 - 다운로드 받아 워드로 작성 요망

1) 국외고 출신자의 경우 외국어로 된 모든 서류는 공증을 받은 한글 번역문을 첨부 (재외공관 확인 또는 아포스티유 확인)

4. 수능위주(장애인등 대상자 특별전형)

가. 지원자격

고등학교 졸업(예정)자 또는 법령에 의하여 이와 동등 이상의 학력이 있다고 인정된 자로서, 2020학년도 대학수학능력시험에서 우리 대학이 반영하는 영역을 모두 응시하고, 아래 조건 중 **어느 하나**에 해당하는 자

- 「장애인복지법」 제32조에 의한 장애인 등록을 필한 자로서 「장애인 등에 대한 특수교육법」 제15조에 의한 **시각장애, 청각장애, 지체장애**가 있는 자
- 기타 「장애인복지법」에 이종등록 되지 않은 「국가유공자 등 예우 및 지원에 관한 법률」 제4조 등에 의한 상이 등급자 【국가보훈처 등록】

※ 수능 최저학력기준 : 없음

나. 제출서류

| 대 상 자 | 제 출 서 류 | 비 고 |
|---|----------------------------|---|
| 2017년 2월 이후 졸업(예정)자 (2017년 2월 졸업자 포함) | 학교생활기록부 | - 온라인 제공 동의자는 별도 제출 필요 없음 - 온라인 제공 비동의자 및 비대상교 : 학교생활기록부 사본(원본 대조필) 1부 제출 |
| 2016년 2월 이전 고등학교 졸업자 (2016년 2월 졸업자 포함) | 고등학교 졸업증명서 | |
| 지원자 전체 | 진단서 원본 (용도 : 대학진학용) | - 종합병원 이상 에서 발급한 것 - 접수마감일 90일(3개월) 이내 발급한 것 (발급일자 기준) |
| | 면접 시 대학에서 지원받고자 하는 편의내용 | - 자유형식(해당 없을 경우 미제출) |
| 장애인등록자 | 장애인증명서 | - 읍·면·동 주민센터 - 인터넷 발급 |
| 상이등급 대상자 | 상이등급이 기재된 국가유공자 확인원 | - 해당보훈(지)청 - 인터넷 발급 |
| 검정고시 출신자 | 검정고시 합격증명서 | - 온라인 제공 동의자는 별도 제출 필요 없음 - 온라인 제공 비동의자는 1부 제출 |
| 국외 고등학교 출신자 ¹⁾ 및 교과교육 소년원의 고등학교 교육과정 이수자 | 고등학교 졸업(예정) 증명서 | |
| 전형료 환불자 및 기타 대상자 | | p. 10 참조 |

5. 수능위주(서해5도 특별전형)

가. 지원자격

고등학교 졸업(예정)자로서, 2020학년도 대학수학능력시험에서 우리 대학이 반영하는 영역을 모두 응시하고, 아래 조건 중 **어느 하나**에 해당하는 자

- 유형 ① : 서해 5도에서 부모와 함께 거주하면서 서해 5도에 설립된 중학교 및 고등학교의 전(全) 교육과정을 이수한 자
- 유형 ② : 서해 5도에 거주하면서 서해 5도에 설립된 초등학교, 중학교 및 고등학교의 전(全) 교육과정을 이수한 자

1) 국외고 출신자의 경우 외국어로 된 모든 서류는 공증을 받은 한글 번역문을 첨부 (재외공관 확인 또는 아포스티유 확인)

나. 학생부 최저학력 기준(수능최저학력 기준 : **없음**)

- 이수 교과목의 단위 수를 고려한 **학생부 내신 평균 4등급 이내**
- A, B, C 또는 '우수', '보통', '미흡'으로 기재된 체육·예술(음악/미술) 교과(군) 과목 제외
- 「P」, 「이수」 또는 「·(점)」 등으로 기재된 교과목 제외

다. 제출서류

| 대 상 자 | 제 출 서 류 | 비 고 | |
|---|---|---|--------------------------|
| 2017년 2월 이후 졸업(예정)자 (2017년 2월 졸업자 포함) | 학교생활기록부 | - 온라인 제공 동의자는 별도 제출 필요 없음 - 온라인 제공 비동의자 및 비대상교 : 학교생활기록부 사본(원본 대조필) 1부 제출 | |
| 2016년 2월 이전 고등학교 졸업자 (2016년 2월 졸업자 포함) | 고등학교 졸업증명서 | | |
| 서해 5도 유형 ① | 서해 5도 특별전형 지원자격 확인서<유형①> | 【서식 5】 | |
| | 주민등록등본 | | |
| | 주민등록초본(지원자, 부, 모 모두) 각 1부 ※ 과거주소 변동(이력) 사항 전체 포함 | - 읍·면·동 주민센터 - 인터넷 발급 | |
| | 가족관계증명서(지원자 명의) | | |
| | 중학교 학교생활기록부 사본 | - 학교장 직인필 | |
| | 건강보험자격득실확인서 또는 고용보험 개별사업장 피보험자격 내역서 (고용보험 가입자 제출) | - 부·모 각 1부 - 지원자격 기간 내(지원자의 중·고교 6년)에 해당되는 모든 내역서 제출 | |
| | 부모이혼 | 부모 혼인관계증명서, 본인 기본증명서 각 1부 | - 읍·면·동 주민센터 - 인터넷 발급 |
| | 부 또는 모 사망(실종) | 사망한 부 또는 모의 기본증명서 실종된 부 또는 모의 제적등본 | |
| ※ 상기 제출서류로 지원자격 확인이 곤란한 경우, 추가 서류 제출을 요구할 수 있음 | | | |
| 서해 5도 유형 ② | 서해 5도 특별전형 지원자격 확인서<유형②> | 【서식 6】 | |
| | 주민등록초본(지원자) ※ 과거주소 변동(이력) 사항 전체 포함 | - 읍·면·동 주민센터 - 인터넷 발급 | |
| | 초·중학교 학교생활기록부 사본 | - 학교장 직인필 | |
| 전형료 환불자 및 기타 대상자 | | p. 10 참조 | |

※ 증명서 인터넷 발급 안내

- 주민등록등·초본 : 민원24(www.minwon.go.kr)
- 가족관계증명서, 혼인관계증명서, 기본증명서, 제적등본 : 전자가족관계등록시스템(<http://efamily.scourt.go.kr>)
- 건강보험자격득실확인서 : 국민건강보험공단(www.nhis.or.kr)
- 고용보험 개별사업장 피보험자격 내역서 : 고용보험인터넷서비스(www.ei.go.kr)

※ 서해 5도 특별전형 지원자격 확인서는 우리 대학 입학홈페이지(<http://www.dnue.ac.kr/user/ipsi1>)
입학메인가기<정시모집<자료실 - 다운로드 받아 워드로 작성 요망

1. 제출기한 및 제출방법

| | | |
|--------------|---|---|
| 제출기한 | 제출서류 | 2019.12.26(목) 10:00 ~ 2020.1.2(목) 18:00까지 |
| 제출서류 발급일자 | 접수 마감일 30일(1개월) 이내 ※ 기초생활수급자, 차상위계층, 한부모가족 지원대상자 증빙서류는 2019.12.19(목)이후 발급분만 인정 ※ 장애인등 대상자의 진단서는 접수마감일 90일(3개월)이내 유효(발급일자 기준) | |
| 제출방법 | 등기우편 및 방문제출 [2020.1.2.(목) 18:00] 도착분까지 유효(토·일·공휴일 제출 불가) | |
| 제출주소 | 〔42411〕 대구광역시 남구 중앙대로 219(대명동) 대구교육대학교 교무처 입학관리본부 | |

2. 전형료 환불 제출서류

| 구분 | 제출서류 | | 비고 | |
|--------------------------|-----------------------|------------------|------------------------|---|
| 국가보훈대상자 | 국가유공자(유족) 확인원 | | - 해당보훈(지)청 - 인터넷 발급 | |
| 기초생활수급자 | 국민기초생활수급자 증명서(지원자 명의) | | - 읍면동 주민센터 - 인터넷 발급 | |
| 차상위계층, 한부모가족 지원대상자 | 공통필수서류 | 가족관계증명서(지원자 명의) | - 시·군·구청 - 인터넷 발급 | |
| | | 주민등록등본 | | |
| | 차상위 계층 | 건강보험 본인부담 경감 대상자 | 차상위 본인부담 경감 대상자증명서 | - 시·군·구청 - 읍면동 주민센터 - 한부모가족증명서는 인터넷 발급가능 |
| | | 장애수당 대상자 | 장애수당 대상자 확인서 | |
| | | 장애인연금 부가급여 대상자 | 장애인연금 대상자 확인서 | |
| | | 자활급여 대상자 | 자활근로자 확인서 | |
| 우선돌봄 차상위 가구 | 차상위계층 확인서 | | | |
| | 한부모가족 지원사업 대상자 | 한부모가족증명서 | | |
| 장애인 등 대상자 | 장애인증명서 원본 | | - 읍면동 주민센터 - 인터넷 발급 | |

※ 기초생활수급자, 차상위계층, 한부모가족 지원대상자 전형, 장애인 등 대상자 전형 지원자는 해당 전형의 제출서류와 같은 경우에 1부만 제출하시면 됩니다.

※ 증명서 인터넷 발급 안내 :

- 주민등록등본, 국가유공자(유족)확인원, 국민기초생활수급자 증명서, 한부모가족 증명서, 장애인증명서 : 민원24(www.minwon.go.kr)
- 가족관계증명서 : 전자가족관계등록시스템(<http://efamily.scourt.go.kr>)

3. 최종 합격(등록)자 추가 제출서류

| 대 상 자 | 제 출 서 류 | 비 고 |
|---|------------------------------------|--|
| 최종 합격(등록)자 중 고교 졸업예정자 | 고등학교 졸업증명서 | 졸업예정증명서는 해당되지 않음 |
| 농어촌학생·서해 5도 특별전형 유형① 최종 합격(등록)자 중 고교 졸업예정자 | 부·모·지원자 주민등록초본 각 1부, 고등학교 졸업증명서 | 주민등록초본에는 과거주소 변동(이력) 사항 전체 포함 |
| 농어촌학생·서해 5도 특별전형 유형② 최종 합격(등록)자 중 고교 졸업예정자 | 지원자 주민등록초본 1부, 고등학교 졸업증명서 | |

| | |
|--------------|--|
| 제출기한 | 2020.3.6(금) 18:00까지 |
| 제출서류 발급일자 | 고교졸업일 이후 발급분 |
| 제출방법 | 등기우편 및 방문제출[2020.3.6(금) 18:00 도착분까지 유효(토·일 제출 불가)] |
| 제출주소 | {42411} 대구광역시 남구 중앙대로 219(대명동) 대구교육대학교 교무처 입학관리본부 |

4. 서류제출 시 유의사항

- 1) 학생부 온라인 제공 비동의자 및 비대상교 출신자가 학교생활기록부(사본)를 제출하지 않을 경우에는 불합격으로 처리되며, 국가보훈대상자, 기초생활수급자 및 차상위계층, 한부모가족 지원대상자, 장애인등 대상자가 해당 서류를 제출하지 않을 경우에는 전형료를 환불하지 않습니다.
- 2) 학교생활기록부(사본)는 반드시 출신학교장의 직인으로 원본 대조를 받아야 합니다.
- 3) 개명 또는 주민등록번호 변경자는 변경이력이 표기된 주민등록초본을 서류제출 기한 내에 제출하여야 합니다.
- 4) 접수된 서류는 일절 수정할 수 없으니 사전에 확인하시기 바랍니다.
- 5) 서류의 미비 또는 지연 도착에 따른 불이익은 지원자 본인에게 있으니 사전에 제출서류 유무를 반드시 확인하시기 바랍니다.

1. 선발방법

1) 전형요소 반영비율

| 선발 모형 | 전형 단계 | 선발 인원 | 전형요소별 반영점수 및 비율 | | | | | | 총점 |
|-----------|----------|----------|-----------------|------|-------------|------|-------------|------|------|
| | | | 수능 | | 학생부 | | 면접 | | |
| | | | 반영점수 | 기본점수 | 반영점수 | 기본점수 | 반영점수 | 기본점수 | |
| 단계별 전형 | 1단계 | 2배수 | 650점 | 0 | - | | - | | 650점 |
| | | | 실질반영비율 100% | | | | | | |
| | 2단계 | 1배수 | 650점 | 0 | 100점 | 40점 | 100점 | 78점 | 850점 |
| | | | 실질반영비율 88.8% | | 실질반영비율 8.2% | | 실질반영비율 3.0% | | |

※ 총점은 각 전형요소별로 소수점 셋째 자리에서 반올림하여 소수점 둘째 자리까지 산출 후 이를 합산함

① 1단계 : 수능성적 순으로 모집인원의 2배수 선발

② 2단계 : 수능성적과 학생부 성적, 면접 점수를 합산하여 성적순으로 순위 결정

【면접에서 예비초등교사로서 부적합하다고 판단된 자는 모집인원에 관계없이 합격자 선발에서 제외함】

2) 남.여 비율 제한

① 수능위주(일반학생전형)의 남.여 비율은 어느 한 성도 모집(선발)인원의 70%를 넘지 않도록 선발함(1, 2단계 모두 적용 단, 어느 한 성이 모집(선발)인원의 30% 미달되는 경우에는 그 인원만큼 다른 성에서 충원함

② 수능위주(일반학생전형) 외 특별전형은 남.여 비율 제한을 적용하지 않음

3) 동점자 처리기준

| 1단계 | 2단계 | |
|--------------|--|------------------------|
| 동점자 모두 선발 | 1순위 : 대학수학능력 시험 고득점자 | 4순위 : 수능 국어 영역 성적 고득점자 |
| | 2순위 : 면접 성적 고득점자 | 5순위 : 수능 수학 영역 성적 고득점자 |
| | 3순위 : 학교생활기록부 성적 고득점자 | 6순위 : 수능 영어 영역 성적 고득점자 |
| | * 2단계 전형의 동점자 처리기준에 의해서도 발생하는 모집인원 초과 동점자는 모두 선발함(정원 내 전형) * 2단계 전형의 동점자 처리기준에 의해서도 동점자가 발생할 경우, 우리 대학 입학전형관리위원회에서 정하는 별도의 기준에 의거하여 최종합격자를 선발(정원 외 전형의 모집정원 범위 내에서만 선발) | |

2. 수능 및 학생부 성적 반영 방법

1) 대학수학능력시험 성적 반영방법

① 수능 응시 영역 및 가산점

| 영역 | 국어 | 수학 | 영어 | 사회(과학)탐구 | 한국사 |
|----|----|----------------------------|----|-----------------------------|------------------|
| 응시 | ○ | ○ | ○ | ○ (2과목) | ○ |
| | | 가/나형 지정 없음, 「가」형 가산점 5% | | 선택과목 지정 없음, 과탐 응시 가산점 5% | 등급에 대한 가산점 없음 |

② 수능 영역별 반영비율 및 점수

| 구분 | 반영 영역 수 | 수능영역별 반영비율 및 점수 | | | | | 계 |
|-----|------------|-----------------|-------|-------|-----------------|-----|------|
| | | 국어 | 수학 | 영어 | 탐구 2과목 사회·과학 | 한국사 | |
| 비율 | 4 | 30.8% | 30.8% | 15.3% | 23.1% | 응시 | 100% |
| 최고점 | | 200점 | 200점 | 100점 | 150점 | | 650점 |

※ 국어, 수학, 탐구는 표준 점수 / 영어는 환산점수 활용

③ 영어 영역 환산점수

| 등급 | 1등급 | 2등급 | 3등급 | 4등급 | 5등급 | 6등급 | 7등급 | 8등급 | 9등급 |
|------|-----|-----|-----|-----|-----|-----|-----|-----|-----|
| 환산점수 | 100 | 95 | 90 | 85 | 80 | 75 | 70 | 65 | 0 |

④ 수학 영역 가형 및 과학탐구 영역 가산점 부여

: 각 5%(가산점으로 인하여 해당 영역별 만점을 초과할 경우 영역별 만점을 반영함)

⑤ 성적 산출 방법 [(국어 표준점수) + (수학 표준점수) + (영어 환산점수) + (탐구 2과목 합산 표준점수×0.75)]

- 국어, 수학영역 : 본인이 취득한 표준점수
※ 수학 가형 응시자 : 본인이 취득한 표준점수 X 1.05
- 영어영역 : 본인이 취득한 등급별 환산점수
- 탐구영역 : 본인이 취득한 2개 과목 합산점수 X 0.75
※ 과학탐구 응시자 : (본인이 취득한 2과목 합산점수 X 0.75) X 1.05
- 소수점 셋째자리에서 반올림

2) 학교생활기록부 성적 반영방법

| 학생부 요소별 반영비율 및 점수 | | | 계 |
|-------------------|--------|------|------|
| 교과 성적 | 비교과 성적 | | |
| | 출결상황 | 봉사활동 | |
| 80% | 10% | 10% | 100% |
| 80점 | 10점 | 10점 | 100점 |

※ 소수점 셋째 자리에서 반올림하여 소수점 둘째 자리까지 산출함

- ① 적용대상 : 2017년 2월 이후 고등학교 졸업(예정)자
- ② 교과 성적 산출방식 : 32점(최저)~80점(최고)

| 반영교과 | <ul style="list-style-type: none"> ○ 석차등급으로 기재된 전(全) 교과목 ○ A, B, C 또는 '우수', '보통', '미흡'으로 기재된 체육·예술(음악/미술) 교과(군) 과목 ※ 「P」, 「이수」 또는 「•(점)」등으로 기재된 교과목은 반영하지 않음 | | | | | | | | | | | | | | | | | | | | |
|--|--|-------|-------|-------|-----|-----|-----|-----|-----|-----|-----|----|-----|-----|-----|-----|-----|-----|-----|-----|-----|
| 반영방법 | <ul style="list-style-type: none"> ○ 고등학교의 전(全) 학기 성적 반영 ○ 학년별 가중치 없음 ○ 소수점 셋째자리에서 반올림 | | | | | | | | | | | | | | | | | | | | |
| 산출방법 | <p>산출식</p> $\text{교과성적} = \sum \text{등급별 점수} \times 100$ $\sum \text{등급별 점수} = \frac{\sum (\text{과목별 단위수} \times \text{과목별(석차)등급점수})}{\sum \text{과목별 단위수} \times 10}$ | | | | | | | | | | | | | | | | | | | | |
| | <p>석차등급 기재 과목</p> <table border="1"> <thead> <tr> <th>석차등급</th> <th>1등급</th> <th>2등급</th> <th>3등급</th> <th>4등급</th> <th>5등급</th> <th>6등급</th> <th>7등급</th> <th>8등급</th> <th>9등급</th> </tr> </thead> <tbody> <tr> <td>점수</td> <td>8.0</td> <td>7.7</td> <td>7.4</td> <td>7.1</td> <td>6.8</td> <td>5.9</td> <td>5.0</td> <td>4.1</td> <td>3.2</td> </tr> </tbody> </table> | 석차등급 | 1등급 | 2등급 | 3등급 | 4등급 | 5등급 | 6등급 | 7등급 | 8등급 | 9등급 | 점수 | 8.0 | 7.7 | 7.4 | 7.1 | 6.8 | 5.9 | 5.0 | 4.1 | 3.2 |
| | 석차등급 | 1등급 | 2등급 | 3등급 | 4등급 | 5등급 | 6등급 | 7등급 | 8등급 | 9등급 | | | | | | | | | | | |
| 점수 | 8.0 | 7.7 | 7.4 | 7.1 | 6.8 | 5.9 | 5.0 | 4.1 | 3.2 | | | | | | | | | | | | |
| <p>A, B, C (우수, 보통, 미흡) 기재 과목</p> <table border="1"> <thead> <tr> <th>등급</th> <th>A(우수)</th> <th>B(보통)</th> <th>C(미흡)</th> </tr> </thead> <tbody> <tr> <td>점수</td> <td>8.0</td> <td>7.4</td> <td>6.8</td> </tr> </tbody> </table> | 등급 | A(우수) | B(보통) | C(미흡) | 점수 | 8.0 | 7.4 | 6.8 | | | | | | | | | | | | | |
| 등급 | A(우수) | B(보통) | C(미흡) | | | | | | | | | | | | | | | | | | |
| 점수 | 8.0 | 7.4 | 6.8 | | | | | | | | | | | | | | | | | | |

3) 비교과 성적 산출방식 : 8점(최저)~20점(최고)

| | | | | | | | |
|---------------|--|---------|---------|---------|---------|---------|---------|
| 출결상황 점수 산출 | 구분 | 1등급 | 2등급 | 3등급 | 4등급 | 5등급 | 6등급 |
| | 결석일수 | 0일 | 1~2일 | 3~4일 | 5~6일 | 7~8일 | 9일 이상 |
| | 점수 | 10점 | 9점 | 8점 | 7점 | 6점 | 4점 |
| | ○ 학교생활기록부 출결상황에 기록된 1~3학년 결석·지각·조퇴·결과 횟수를 합산합니다. ○ 무단(미인정)으로 인한 지각·조퇴·결과 3회는 결석일수 1일로 환산하고, 3회 미만은 반영하지 않습니다. ○ 질병, 기타로 인한 결석·지각·조퇴·결과는 결석일수에 포함하지 않습니다. | | | | | | |
| 봉사활동 점수 산출 | 구분 | 1등급 | 2등급 | 3등급 | 4등급 | 5등급 | 6등급 |
| | 봉사시간 | 50시간 이상 | 45~49시간 | 40~44시간 | 35~39시간 | 30~34시간 | 29시간 이하 |
| | 점수 | 10점 | 9점 | 8점 | 7점 | 6점 | 4점 |
| | | | | | | | |

△ 비교 내신 적용자 학생부 성적 산출

본교 자체 기준으로 대학수학능력시험성적을 활용하여 학교생활기록부(교과, 비교과) 성적산출

1. 적용대상

- | | |
|--|--|
| <ul style="list-style-type: none"> • 2016년 2월 이전 고등학교 졸업자(2016년 2월 졸업자 포함) • 교과교육 소년원의 고교과정 이수자 • 검정고시 출신자 • 외국의 고등학교 과정 이수자 | <ul style="list-style-type: none"> • 일반계 고교 직업과정 위탁생 • 공업계 2+1체제 이수자 • 조기졸업자 • 학교생활기록부 석차등급이 없는 고교 졸업(예정)자 |
|--|--|

2. 산출식

학교생활기록부 성적(100점) = ∑(국어·수학·영어·탐구2과목 수능 등급별 점수) × 2 + 20

| | | | | | | | | | |
|------|-----|-----|-----|-----|-----|-----|-----|-----|-----|
| 수능등급 | 1등급 | 2등급 | 3등급 | 4등급 | 5등급 | 6등급 | 7등급 | 8등급 | 9등급 |
| 점수 | 8.0 | 7.7 | 7.4 | 7.1 | 6.8 | 5.9 | 5.0 | 4.1 | 3.2 |

○ 성적은 소수점 셋째자리에서 반올림하여 소수점 둘째 자리까지 산출함

3. 면접방법

| 평가자료 | 평가영역 | 평가방법(집단면접) |
|---------|------------------------|----------------|
| 자체 면접문항 | 초등교사로서 갖추어야 할 교직 적성·인성 | 평가위원회 의한 종합 평가 |

- 1) 적용대상 : 모든 전형의 1단계 합격자
- 2) 반영점수 : 78점(최저)~100점(최고)

1. 복수지원 및 이중등록에 관한 사항

- 1) 수시모집 대학(산업대학, 교육대학, 전문대학 포함)의 **합격자**(최초 합격자 및 충원 합격자)는 '정시모집 및 추가모집'에 **지원할 수 없음**
- 2) 모집기간 군이 같은 대학(교육대학 포함)간 또는 동일 대학 내 모집기간 군이 같은 모집단위(일반전형과 특별전형간 포함)간 **복수지원 금지**
- 3) 정시모집에서 합격 및 충원 합격에 의해 복수의 대학에 합격한 자(최초 합격자 및 충원 합격자)는 1개 대학에만 최종 등록해야 함
- 4) 정시모집에서 합격한 대학에 이미 등록을 한 자가 다른 대학의 정시모집에 충원 합격하여 그 대학에 등록하고자 할 경우에는 **먼저 등록한 대학을 포기한 후**, 충원 합격 대학에 등록하는 것을 원칙으로 함
- 5) 대학별 입학전형이 종료된 후, 복수지원 위반 사실이 전산자료 검색을 통해 확인될 경우 입학을 무효로 함

2. 대입지원 시 부정행위 및 부정행위협조에 관한 처리

- 1) 대입지원 시에 부정한 방법을 사용하여 지원하거나 이에 협조하여 공정한 학생선발 업무를 방해한 경우, 입학 무효 및 별도의 처벌을 받을 수 있습니다.
- 2) 본교 및 타 대학에 부정한 방법으로 지원한 자는 부정행위에 대한 해당조치 이후 3년 동안 본교에 지원할 수 없습니다.
- 3) 본교 입학이 취소된 자의 등록금은 반환하지 않습니다. 단, 등록금을 납부한 학기가 종료되지 않은 경우에는 「대학 등록금에 관한 규칙」의 반환기준에 준하여 반환합니다.

3. 불합격 처리 및 입학 취소

- 1) 복수지원 및 이중등록 금지 위반자
- 2) 서류 미제출자 및 지원자격 위반자(고등학교 졸업예정자 중 당해 학년도 고등학교 졸업자격을 취득하지 못한 자 포함)
- 3) 심층면접 결시자
- 4) 면접전형 중 예비초등교사로서 부적합하다고 판단된 자
- 5) 입학 및 졸업 후에도 지원 자격 위반, 지원자의 귀책사유로 전형자료에 허위 사실이 포함된 경우, 기타 부정한 방법으로 합격한 자

4. 기타 유의사항

- 1) 본교 지원자는 2020년 2월 말까지 매일 24시간 비상연락이 가능하도록 해야 하며, 전형기간 중 주소 및 연락처 변경 또는 장기간 출타 시에는 본교 교무처 입학관리본부에 필히 알려야 합니다. 이를 불이행하여 연락 두절로 발생하는 모든 불이익은 지원자 본인에게 책임이 있습니다.
- 2) 지원자별 대학입학 전형성적은 공개하지 않으며, 모집요강에 명시되지 않은 사항은 본교 입학전형관리위원회에서 결정합니다.
- 3) 수집한 지원자의 개인정보는 본교 입학전형자료로 활용되며, 입학 이후 교육, 연구, 행정, 대학생활 및 정보 안내의 목적으로 활용하는 것에 동의한 것으로 간주합니다.
- 4) 합격자의 심화과정 선택과 배정은 본교에서 정한 기준에 따라야 합니다.(홈페이지 별도 안내)
- 5) 졸업 후, 초등교원으로 임용되기 위해서는 각 시·도교육청에서 시행하는 초등교사 임용시험과 공무원채용 신체검사에 합격해야 합니다.

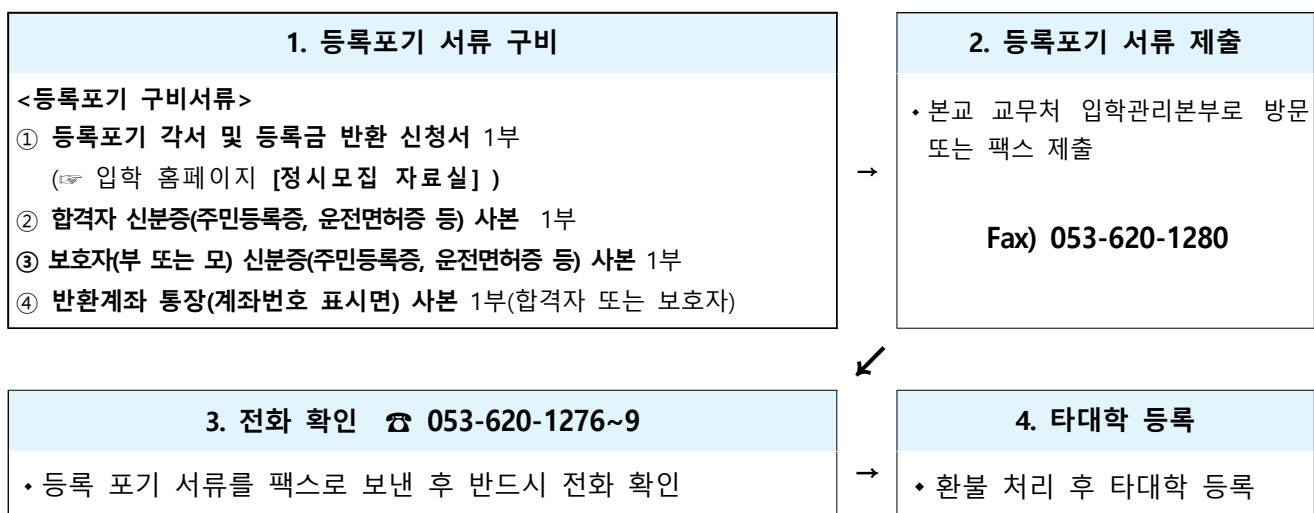
1. 등록 관련 안내

가. 등록금

| 구분 | 수업료 | 계 |
|-------|------------|------------|
| 모든 전형 | 1,802,000원 | 1,802,000원 |

- 2019학년도 신입생 등록금 기준이며, 2020학년도는 변경될 수 있음
- 국가 유공자의 경우 합격자 발표 이후 합격자 안내서에 첨부된 「국가 유공자 등록원」(첨부서류 포함) 제출을 등록으로 인정함

나. 등록포기 및 등록금 환불 절차



2. 전형료 환불

가. 전형료 : 55,000원(접수 수수료 5,000원 포함)

나. 전형료 환불 대상자

| 전형료 환불 대상자 | 전형료 환불 금액 |
|-----------------|---------------------------------|
| 1단계 불합격자 | 20,000원 |
| 국가보훈대상자 | 50,000원 (원서접수 수수료 5,000원 제외) |
| 기초생활수급자 및 차상위계층 | |
| 한부모가족 지원대상자 | |
| 장애인등 대상자 | |

다. 전형료 반환기준

- 입학전형료 반환과 관련된 사항은 고등교육법 시행령 제42조의3을 원칙으로 합니다.

라. 전형료 반환방법

- 1) 입학원서 작성 시 기재한 은행계좌로의 이체를 원칙으로 합니다.
- 2) 환불계좌는 입출금이 자유로운 계좌이어야 하며 은행명, 예금주, 계좌번호를 정확하게 입력하여야 합니다.

1. 심화과정 · 교육실습 · 교환학생

1) 심화과정

- 심화과정 : 윤리교육, 국어교육, 사회교육, 수학교육, 과학교육, 체육교육, 음악교육, 미술교육, 실과교육, 교육학, 영어교육, 컴퓨터교육, 특수(통합)교육 등 13개 과정
- 심화과정의 특성과 남녀 비율을 고려하여 학생의 희망과 입학성적 순으로 배정하며 세부사항은 추후 별도 안내함

2) 교육봉사

- 재학기간 중 초등학교에서 60시간 이상 실시

3) 교육실습

- 실습학교 : 교대부설 2개교(대구.안동), 지정실습 5개교, 농어촌실습 45개교, 1-1-3 맞춤형 실습 25개교 등

4) 교환학생

- 본교는 14개국 25개 대학과 해외 자매대학 체결하고 있으며, 5개국(일본, 중국, 대만, 홍콩, 베트남) 13개 교육대학 및 사범대학에 교환학생을 선발 파견하고 있음
- 선발시험은 매년 2회(3월, 9월) 있으며 파견기간 중에는 입학금 및 수업료 면제 혜택과 함께 자매대학에서의 기숙사 혜택 및 각종 편의를 제공하고 있음

2. 기숙사(생활관) 안내

1) 수용인원 및 시설현황

| 구분 | 수용인원 | 시설현황 | 소재 | 생활관비(학기별) |
|---------------|------|----------------------|-----------------|----------------------------------|
| 상록동재 (여학생) | 270명 | 2인실(123실) 4인실(6실) | 교내 (p.27 참조) | - 2인실 500,000원 - 4인실 391,000원 |
| 상록서재 (남학생) | 176명 | 2인실(88실) | 교외 (대명동 별관) | - 급식은 별도 신청 * 2019학년도 기준 |

- 편의시설 : 냉·난방시설 및 정수기, 관실 내 침대, 책상, 책꽂이, 옷장 등
- 부대시설 : 세탁·다림실, 휴게실, 독서실, 샤워실, 체력단련실 등

2) 선발 대상 및 기준

| 구분 | 선발 기준 |
|-----|---|
| 기본 | - 대구광역시 이외의 거주자 - 수시 및 정시 합격(등록)자 구분하여 선발 - 신입생 남학생은 정원의 30%, 여학생은 정원의 40% - 결원이 생길 경우 기숙사 별도 기준에 의함 |
| 1순위 | - 기초생활수급자 및 차상위계층(자녀 포함), 장애인 등 대상자(자녀 포함), 소년·소녀 가장, 국가보훈 대상자(자녀 포함) 등 |
| 2순위 | - 입학성적 + 거주지 가산점[경북/경남 +10점, 그 외 거주(도서지역 포함) +13점] |

3) 기타 사항

- 건강상(전염성 질환 등) 관내 생활이 어렵다고 판단되는 자는 입재할 수 없음
- 안내 및 문의 : 인터넷 <http://dormitory.dnue.ac.kr>, 전화 053-620-1592(상록동재)/053-652-1120(상록서재)

3. 장학제도

| 국가 장학금 | |
|-------------------------------|--|
| 국가장학금 I·II유형 | 소득분위 0~8분위 혹은 7~8분위 이하 대학생에게 지급하는 장학금 |
| 다자녀 국가장학금 | 소득 8분위(구간) 이하 가구의 대학생에게 지급하는 장학금 |
| 국가근로장학금 | 국내 대학에 재학 중인 일정 자격이 되는 학생에게 근로시간에 따라 지급하는 장학금 |
| 국가이공계 장학금 | 수학·과학·컴퓨터 심화과정 입학생 중 일정 자격이 되는 학생에게 지급하는 장학금 |
| 지역인재장학금 | 입학성적 우수 신입생에게 대학 자체 선발기준에 따라 지급하는 장학금 |
| 발전기금 장학금 | |
| 동창회 장학금 | 수석 입학/졸업생, 성적이 우수하고 가정 형편이 어려운 학생에게 매학기 일정 금액 지급하는 장학금 |
| 서두만 장학금 | 성적이 우수하고, 가정형편이 어려운 학생에게 매학기 지급하는 장학금 |
| 상록 장학금(수석) | 상록 장학기금에서 입학 시 수석 입학생에게 지급하는 장학금 |
| 우당 장학금 | 재학생(2~4학년) 중 직전 학년 석차 1위자에게 지급하는 장학금(연1회) |
| 소연(과학과)/가우스(수학과)/동창회(체육과) 장학금 | 각 학과 추천자 혹은 입학 석차 1위자에게 지급하는 장학금 |
| 늘푸른 장학금 | 재학 중에 수혜받은 늘푸른 장학금을 교원임용 후 반환 기부하여 선후배 간의 우의를 증진시키는 릴레이 장학금(장학금 이중수혜 가능) |
| 교내 장학금 | |
| 수업료 면제 장학금 | 국가 유공자 및 자녀, 기초생활수급자, 가계 곤란자, 성적 우수자에게 수업료를 면제해주는 장학금 |
| 성적 향상자 장학금 | 3.0학점을 기준으로 직전 학기 대비 성적 향상자에게 지급하는 장학금 |
| 상록 장학금(차석) | 대학회계에서 신입생 중 차석 입학생에게 지급하는 장학금 |
| 기초생활수급자 교재비 장학금 | 재학생 중 기초생활수급자 학생에게 지급하는 장학금(연1회, 장학금 이중수혜 가능) |
| 근로 장학금(학과 및 부서, 학생조교) | 재학 중 각 부서(학과)나 수업(연구)활동에 근로봉사한 학생에게 지급하는 장학금(인원 제한) |
| 신입생/재학생 성적우수 장학금 | 신입생 또는 재학생 중 성적우수자에게 지급하는 장학금 |
| 가계곤란 장학금 | 소득분위 7~8분위 학생에게 지급하는 장학금 |
| 긴급가계곤란 장학금 | 중대질병이나 사고, 사업실패 등 긴급한 상황에 처한 학생에게 지급하는 장학금 |
| 만학도 및 기혼자/장애학생 지원/장애학생도우미 장학금 | 만학도나 기혼자, 장애학생(특별전형 입학자), 장애학생도우미 등에게 지급하는 장학금 |
| 다자녀가구/형제·자매 장학금 | 형제나 자매, 남매 등이 3명 이상이거나 2인 이상이 본교 재학 중인 학생에게 지급하는 장학금 |
| 전국경진대회 입상자 장학금 | 우리 대학 교육과정과 관련된 공인된 전국 단위 경진대회 입상자 또는 팀에게 일정 금액의 장학금 지급 |
| 봉사 장학금 | 학생자치기구 간부의 직책을 수행하는 학생에게 일정 금액의 장학금 지급 |
| 교외 장학금 | |
| 기부자 추천 | 이연성·이연준 장학금, 관현악 장학금, 느티나무 장학금, 개나리 장학금-기부자 추천, 윤리과 장학금, 가톨릭교수회 장학금 |
| 기타 | 자운 장학금, 대구은행 장학금, 동일 장학금, 복음 장학금, 유남 장학금, 농어촌인재육성 장학금, 기타 지자체 장학금 등 |

※ 장학금 관련 안내 및 문의 : 학생처 053)620-1283

【서식 1】 등록포기 각서 및 등록금 반환신청서

2020학년도 정시모집 [나]군

등록포기 각서 및 등록금 반환신청서

| | | | | |
|---|---|------------|---|--|
| 전형구분 | <input type="checkbox"/> 수능위주(일반학생전형) | | <input type="checkbox"/> 수능위주(농어촌학생 특별전형) | |
| | <input type="checkbox"/> 수능위주(장애인등 대상자 특별전형) | | <input type="checkbox"/> 수능위주(서해 5도 특별전형) | |
| | <input type="checkbox"/> 수능위주(기초생활수급자, 차상위계층, 한부모가족 지원대상자 특별전형) | | | |
| 합격자 인적사항 | 성명 | | 수험번호 | |
| | 생년월일 [예) 000101] | | 등록금납입일 | |
| | 연락처 (본인 휴대폰) | | 연락처 (보호자 휴대폰) | |
| 포기사유 | ① 타대학 합격 : 대학(교) 학과 (년 월 일) | | | |
| | ② 기타사유 : | | | |
| 반환계좌 (본인 또는 보호자 명의) | 예금주 | 은행명 | 계좌번호 | |
| <p>상기 본인은 귀 대학교의 2020학년도 입학전형(최초, 추가) 합격자로서 위와 같은 사유로 등록을 포기하고자 각서를 제출하오니 등록금을 반환하여 주시기 바라며, 이로 인하여 발생하는 모든 문제에 대하여는 전적으로 본인이 감수할 것임을 서약합니다.</p> <p>첨부물 1. 합격자 신분증(주민등록증, 운전면허증 등) 사본 1부 2. 보호자 신분증(주민등록증, 운전면허증 등) 사본 1부 3. 반환계좌 통장 사본 1부(합격자 또는 보호자)</p> <p style="text-align: right;">2020년 2월 일</p> <p style="text-align: right;">합격자 성명 : (인 또는 서명)</p> <p style="text-align: right;">보호자 성명 : (인 또는 서명)(합격자와의 관계 :)</p> <p style="text-align: center;">대구 교육 대학교 총장 귀하</p> | | | | |

- <제출방법>
- 본 서식은 워드 프로그램으로 작성할 것(본교 입학 홈페이지 정시모집 자료실에서 다운로드 가능)
 - 방문 : 본 서식(날인) 및 첨부물을 본교 교무처 입학관리본부로 직접 제출
 - 팩스 : 본 서식(날인) 및 첨부물을 본교 교무처 입학관리본부로 팩스 송부 후 도착여부 필히 확인
 [팩스 : 053) 620-1280, 확인전화 : 053) 620-1276~9]

[서식 2] 농어촌학생 특별전형 지원자격 확인서<유형①>

2020학년도 정시모집 [나]군

농어촌학생 특별전형 지원자격 확인서 <유형 ①>

| | | |
|-------------|--------------|------------------|
| 지원자 인적사항 | 성명 | 생년월일 [예) 000101] |
| | 연락처 (본인 휴대폰) | 연락처 (보호자 휴대폰) |

지원자격 <유형①> 농어촌 지역 소재 중.고등학교 재학기간 중 본인과 부모 모두 6년간 농어촌 지역에 거주한 자

| | | | | | | | | |
|------------------|------|--------|---|------|------|----|---|---|
| 재 학 사 실 | 학교명 | 학교 소재지 | | | 재학기간 | | | |
| | 중학교 | 도(시) | 군 | 읍(면) | 년 | 월~ | 년 | 월 |
| | 고등학교 | 도(시) | 군 | 읍(면) | 년 | 월~ | 년 | 월 |

| | | | | | | | | | | |
|---|-----|--|---|------|---------|---|-----|---|---|-----|
| 농 어 촌 거 주 사 실 확 인 | 구분 | 거주소재지(주민등록상 주소) | | | 거주기간 | | | | | |
| | 지원자 | 도(시) | 군 | 읍(면) | 년 | 월 | 일부터 | 년 | 월 | 일까지 |
| | | 도(시) | 군 | 읍(면) | 년 | 월 | 일부터 | 년 | 월 | 일까지 |
| | 부 | 도(시) | 군 | 읍(면) | 년 | 월 | 일부터 | 년 | 월 | 일까지 |
| | | 도(시) | 군 | 읍(면) | 년 | 월 | 일부터 | 년 | 월 | 일까지 |
| | 모 | 도(시) | 군 | 읍(면) | 년 | 월 | 일부터 | 년 | 월 | 일까지 |
| | | 도(시) | 군 | 읍(면) | 년 | 월 | 일부터 | 년 | 월 | 일까지 |
| | 부 | 부 직장명(지원자의 중.고교 재학기간만 기재) ※ 직장이 없는 경우 미기재 | | | 부 직장 주소 | | | | | |
| | 모 | 모 직장명(지원자의 중.고교 재학기간만 기재) ※ 직장이 없는 경우 미기재 | | | 모 직장 주소 | | | | | |

상기 내용은 사실과 같으며, 위 학생을 귀 대학의 2020학년도 농어촌학생 특별전형 대상자로 확인합니다.

2000년 00월 00일

00고등학교장

직인

대구교육대학교 총장 귀하

<작성 시 유의사항>

- 지원자격에 대한 사항을 반드시 확인하고 작성해야 함
- 모든 재학 사실은 입학 시부터 졸업 시까지 기재해야 함(추가내용이 있을 경우 편집해서 사용가능)
- 본 서식은 워드 프로그램으로 작성할 것(우리 대학 입학홈페이지 정시모집 자료실에서 다운로드 가능)

[서식 3] 농어촌학생 특별전형 지원자격 확인서<유형②>

| | | | | | | |
|--|-------------------|---|------------------|-------------|-----|--|
| 2020학년도 정시모집 [나]군 | | | | | | |
| 농어촌학생 특별전형 지원자격 확인서 <유형 ②> | | | | | | |
| 지원자 인적사항 | 성명 | | 생년월일 [예) 000101] | | | |
| | 연락처 (본인 휴대폰) | | 연락처 (보호자 휴대폰) | | | |
| 지원자격 <유형②> | | 농어촌 지역 소재 초·중·고등학교에서 본인이 전 교육과정(12년) 이수 및 거주하고, 졸업(예정)한 자 | | | | |
| 재학 사실 | 학교명 | 학교 소재지 | | 재학기간 | | |
| | 초등학교 | 도(시) 군 읍(면) | 년 월~ | 년 월 | | |
| | 중학교 | 도(시) 군 읍(면) | 년 월~ | 년 월 | | |
| 고등학교 | 도(시) 군 읍(면) | 년 월~ | 년 월 | | | |
| 농 어 촌 거 주 사 실 확 인 | 구분 | 거주소재지(주민등록상 주소) | | 거주기간 | | |
| | 지원자 | 도(시) 군 읍(면) | 년 월 일부터 | 년 월 일 | 일까지 | |
| | | 도(시) 군 읍(면) | 년 월 일부터 | 년 월 일 | 일까지 | |
| 도(시) 군 읍(면) | | 년 월 일부터 | 년 월 일 | 일까지 | | |
| <p>상기 내용은 사실과 같으며, 위 학생을 귀 대학교의 2020학년도 농어촌학생 특별전형 대상자로 확인합니다.</p> <p style="text-align: center;">2000년 00월 00일</p> <div style="display: flex; justify-content: center; align-items: center; gap: 20px;"> 00 고등학교장 <div style="border: 1px dashed black; padding: 5px 10px;">직 인</div> </div> | | | | | | |
| 대 구 교 육 대 학 교 총 장 귀하 | | | | | | |

<작성 시 유의사항>

- 지원자격에 대한 사항을 반드시 확인하고 작성해야 함
- 모든 재학 사실은 **입학 시부터 졸업 시까지** 기재해야 함(추가내용이 있을 경우 편집해서 사용가능)
- 본 서식은 **워드** 프로그램으로 작성할 것(우리 대학 입학홈페이지 정시모집 자료실에서 다운로드 가능)

[서식5] 서해 5도 특별전형 지원자격 확인서<유형①>

| 2020학년도 정시모집 [나]군 | | | | | | | | | |
|--|---|--|-------------------|-------------------|--------------------------------|-------------------|-------------------|--|--|
| 서해 5도 특별전형 지원자격 확인서<유형①> | | | | | | | | | |
| 지원자 인적사항 | 성명 | | | | 생년월일 [예) 000101] | | | | |
| | 연락처 (본인 휴대폰) | | | | 연락처 (보호자 휴대폰) | | | | |
| 지원자격 <유형①> | 서해 5도 지역 소재 중.고등학교 재학기간 중 본인과 부모 모두 6년간 서해 5도 지역에 거주한 자 | | | | | | | | |
| 재 학 사 실 | 학교명 | | 학교 소재지 | | | 재학기간 | | | |
| | 중학교 | | 도(시) 군 읍(면) | | | 년 월~ 년 월 | | | |
| | | 고등학교 | | 도(시) 군 읍(면) | | | 년 월~ 년 월 | | |
| 서 해 5 도 거 주 사 실 확 인 | 구분 | 거주소재지(주민등록상 주소) | | | 거주기간 | | | | |
| | 지원자 | 도(시) 군 읍(면) | | | 년 월 일부터 년 월 일까지 | | | | |
| | | 도(시) 군 읍(면) | | | 년 월 일부터 년 월 일까지 | | | | |
| | 부 | 도(시) 군 읍(면) | | | 년 월 일부터 년 월 일까지 | | | | |
| | | 도(시) 군 읍(면) | | | 년 월 일부터 년 월 일까지 | | | | |
| | 모 | 도(시) 군 읍(면) | | | 년 월 일부터 년 월 일까지 | | | | |
| | | 도(시) 군 읍(면) | | | 년 월 일부터 년 월 일까지 | | | | |
| | 부 | 부 직장명(지원자의 중.고교 재학기간만 기재) ※ 직장이 없는 경우 미기재 | | | 부 직장 주소 | | | | |
| | 모 | 모 직장명(지원자의 중.고교 재학기간만 기재) ※ 직장이 없는 경우 미기재 | | | 모 직장 주소 | | | | |
| | <p>상기 내용은 사실과 같으며, 위 학생을 귀 대학교의 2020학년도 서해 5도 특별전형 대상자로 확인합니다.</p> <p style="text-align: center;">2000년 00월 00일</p> <div style="display: flex; justify-content: center; align-items: center; gap: 20px;"> 00고등학교장 <div style="border: 1px dashed gray; padding: 5px 10px;">직 인</div> </div> <p style="text-align: center; font-weight: bold; margin-top: 10px;">대 구 교 육 대 학 교 총 장 귀하</p> | | | | | | | | |

<작성 시 유의사항>

- 지원자격에 대한 사항은 반드시 확인하고 작성해야 함
- 모든 재학 사실은 입학 시부터 졸업 시까지 기재해야 함(추가내용이 있을 경우 편집해서 사용가능)
- 본 서식은 워드 프로그램으로 작성할 것(우리 대학 입학홈페이지 정시모집 자료실에서 다운로드 가능)

[서식 6] 서해 5도 특별전형 지원자격 확인서<유형②>

| 2020학년도 정시모집 [나]군 서해5도 특별전형 지원자격 확인서<유형②> | | | | | | | | | |
|--|--------------|---|--------------------------------|--|--------------------------------|-------------------|--|--|--|
| 지원자 인적사항 | 성명 | | | | 생년월일 [예) 000101] | | | | |
| | 연락처 (본인 휴대폰) | | | | 연락처 (보호자 휴대폰) | | | | |
| 지원자격 <유형②> | | 서해 5도 지역 소재 초·중·고등학교에서 본인이 전 교육과정(12년) 이수 및 거주하고, 졸업(예정)한 자 | | | | | | | |
| 재학 사실 | 학교명 | | 학교 소재지 | | | 재학기간 | | | |
| | 초등학교 | | 도(시) 군 읍(면) | | | 년 월~ 년 월 | | | |
| | 중학교 | | 도(시) 군 읍(면) | | | 년 월~ 년 월 | | | |
| 고등학교 | | 도(시) 군 읍(면) | | | 년 월~ 년 월 | | | | |
| 서해 5도 거주 사실 확인 | 구분 | 거주소재지(주민등록상 주소) | | | 거주기간 | | | | |
| | 지원자 | 도(시) 군 읍(면) | | | 년 월 일부터 년 월 일까지 | | | | |
| | | 도(시) 군 읍(면) | | | 년 월 일부터 년 월 일까지 | | | | |
| 도(시) 군 읍(면) | | | 년 월 일부터 년 월 일까지 | | | | | | |
| 상기 내용은 사실과 같으며, 위 학생을 귀 대학교의 2020학년도 서해 5도 특별전형 대상자로 확인합니다. 2000년 00월 00일 00 고등학교장 직인 | | | | | | | | | |
| 대 구 교 육 대 학 교 총 장 귀하 | | | | | | | | | |

<작성 시 유의사항>

- 지원자격에 대한 사항을 반드시 확인하고 작성해야 함
- 모든 재학 사실은 입학 시부터 졸업 시까지 기재해야 함(추가내용이 있을 경우 편집해서 사용가능)
- 본 서식은 워드 프로그램으로 작성할 것(우리 대학 입학홈페이지 정시모집 자료실에서 다운로드 가능)



- 1 본관 Administration Building
- 2 도서관 Library
- 3 제2도서관 Library II

- 4 인문사회관 Humanities & Social Sciences Building
- 5 생활관(상록동재) Dormitory(Sangrok Dongjae)
- 6 학생회관 Student Union Building
- 7 특수통합교육관 Inclusive Education Building
- 8 상록문화관 Sangrok Auditorium

- 9 상록복지관 Sangrok Service Center
- 10 상록교육관 Sangrok Education Center
- 11 예술관 Fine Arts Education Building
- 12 음악관 Music Education Building
- 13 제1체육관 Gymnasium I
- 14 제2체육관 Gymnasium II
- 15 과학관 Science Education Building



시내버스

- 대구교육대 앞 : 349, 405, 410-1, 503, 649
- 대구교육대 맞은편 : 349, 405, 410, 503, 649

시외버스

- 북부정류장 : 724 - 대구제일고앞(환승) - 405 - 교대앞
- 서부정류장 : 성당못역(1호선, 안심방면) - 교대역

고속버스

- 동대구터미널 : 지하철 동대구역(1호선, 대곡방면) - 교대역
- 서대구터미널 : 지하철 만평역(3호선, 용지방면) - 명덕역 - 도보(10분)



지하철

- 지하철 1호선 교대역 4번 출구, 도보 5분 직진 후 좌측



철도

- 동대구역 : 지하철 1호선 동대구역(대곡방면) 이용
- 대구역 : 지하철 1호선 대구역(대곡방면) 이용



교대역 4번 출구에서 도보 5분 이내



[42411] 대구광역시 남구 중앙대로 219(대명동) 대구교육대학교 교무처 입학관리본부
Tel. 053) 620-1276~9/ Fax. 053)620-1280