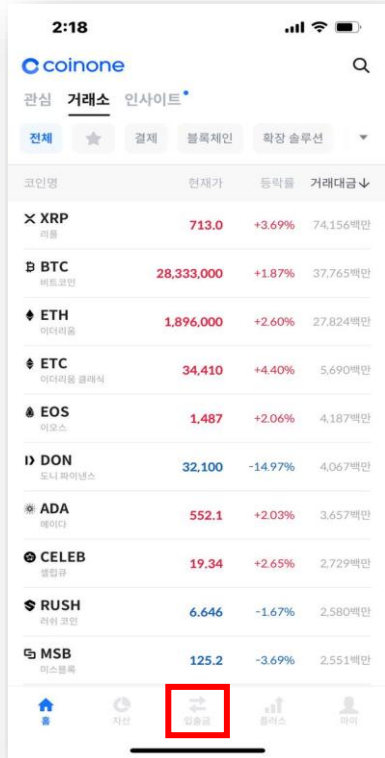
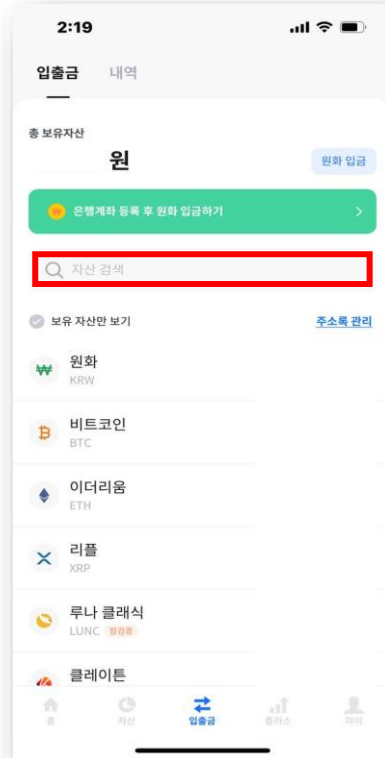


coinone 코인원 출금 가이드

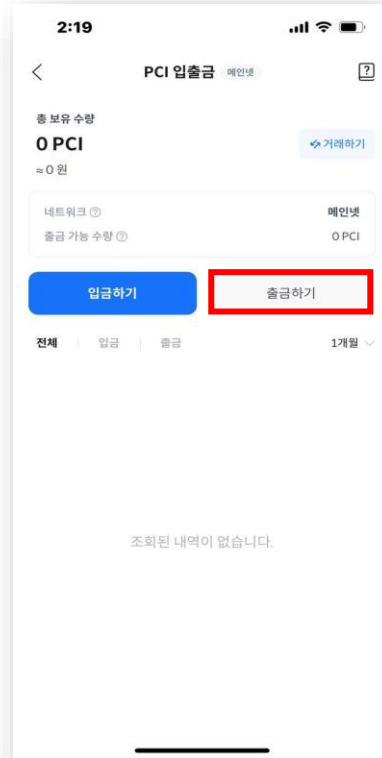
코인원에서페이코인 앱으로 출금하기



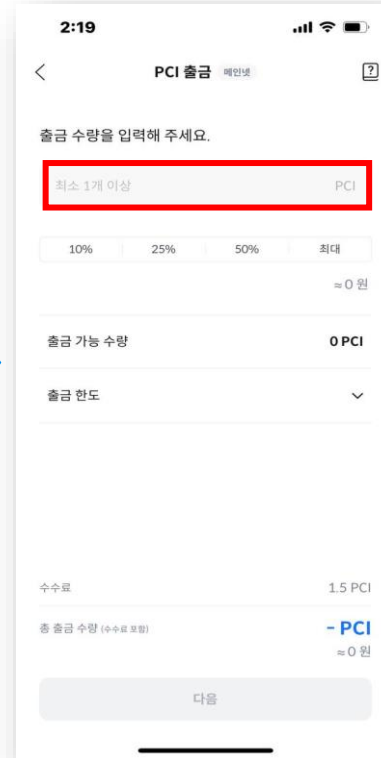
코인원 입출금 선택



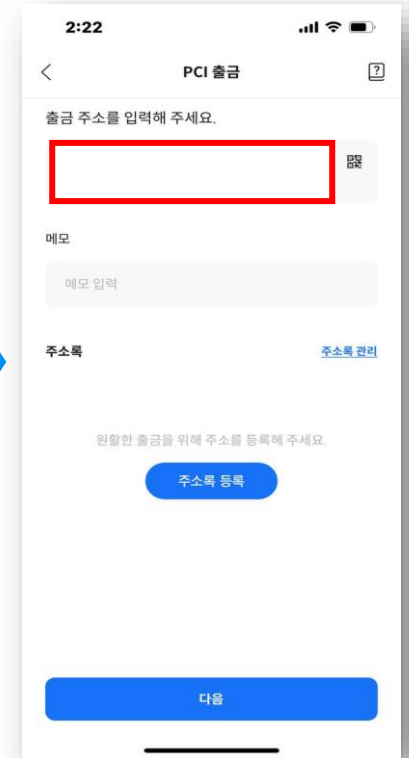
검색창에 "페이코인" 검색 후 선택



"출금하기" 선택



출금 수량 입력



출금 주소 입력(메모 생략)

coinone 코인원 출금 가이드

코인원에서페이코인 앱으로 출금하기



16:15

PCI 출금

수취인 정보를 입력해 주세요.

가상자산 사업자

페이코인 Paycoin

유형

개인 법인

국문 이름

성 이름

유역사항

Travel Rule Solution enables us to gather information about the beneficiary.

Please enter the same information as the registered information of the service provider.

Please check if the English name, upper and lower case letters, and spacing match.

다음

1. 가상자산 사업자-페이코인 선택
2. 성명 입력
*100만원 미만 출금거래시
생략 가능



16:15

PCI 출금

수취인 정보를 입력해 주세요.

가상자산 사업자

페이코인 Paycoin

유형

개인 법인

국문 이름

수취인 정보 확인

- ✓ 입금받을 곳이 페이코인 Paycoin 인가요?
- ✓ 개인에게 보내시나요?
- ✓ 수취인 이름이 인가요?
- ✓ 유역사항을 모두 확인했나요?

출금 진행

출금진행



16:16

PCI 출금

카카오 간편인증

카카오 간편인증

카카오가 설치되어 있지 않은 경우는 인증이 불가능합니다. 휴대폰의 상태를 확인해 주세요.

카카오 간편인증을 완료할 수 있나요?

카카오 간편인증
*코인원에 등록된 인증방식은
사용자별로 상이할 수 있습니다



2:23

PCI 출금

출금 요청 완료!

입출금 내역에서 진행 상태를 확인해 보세요.

총 출금 수량 (수수료 포함) 10 PCI ≈ 4,041 원

수수료 1.5PCI

출금 주소 PCI01841AC27C539A8003D3646438716AEE1B114DC53BEB77A6DF

내역 보기

확인

출금완료