



교육으로 발전하는 대한민국  
교육을 지원하는 장학재단

# 한국장학재단 저금리 전환대출 신청 매뉴얼

시스템 개선 등으로 인하여 일부 내용(문구 등)이 변경될 수 있음

2022. 7.

## 한국장학재단 학자금대출부

# I. 학자금대출 신청준비

## 서비스이용자 등록 및 로그인

### 로그인

한국장학재단을 방문해주셔서 감사합니다.

※ PC용 보안 프로그램이 필요한 경우 체크박스를 선택하세요.

- 키보드보안 프로그램 선택 설치
- 백신프로그램 선택 설치

※ 안전한 서비스 이용을 위해 키보드보안/백신 프로그램의 적용을 권장합니다.

※ 가상키보드 적용에 따른 사용 가이드

- 마우스 아이콘 클릭을 통해서만 가상키보드 활성화/비활성화 상태 변경 가능합니다.
- : 활성화 상태 / : 비활성화 상태

ID/PW 로그인	공동인증서	금융인증서	디지털원패스	간편인증(민간인증서)
<div><h4>아이디 패스워드 로그인</h4><input type="text" value="아이디를 입력해주세요"/><input type="password" value="비밀번호"/><input type="button" value="로그인"/><input type="button" value="서비스이용자등록"/><input type="button" value="아이디 패스워드 찾기"/></div> <p>※ 로그인(아이디, 인증서, 디지털원패스)을 하려면 먼저 '서비스이용자등록'을 하셔야합니다. ※ 주민등록번호 변경신고 안내(1599-2000)</p>				

### Tip

- 한국장학재단 홈페이지 접속 : <http://www.kosaf.go.kr>
- 기존회원일 경우 : 로그인
- 신규회원일 경우 : 서비스이용자 등록
- 학자금대출 신청에 앞서 **본인 전자서명수단 준비** 필수

# I. 학자금대출 신청준비

## 한국장학재단 저금리 전환대출 소개하기

장학재단	장학금	학자금대출	인재육성	기부	생활관	고객센터	재단소개
<ul style="list-style-type: none"> <li>지원기간</li> <li>기간 확인</li> <li>신청화 신청</li> <li>정보제공</li> <li>하기</li> <li>제공</li> <li>현황</li> <li>구간 산정</li> </ul>	<p><b>학자금대출 안내</b></p> <ul style="list-style-type: none"> <li>학자금대출 소개하기</li> <li>취업 후 상환 학자금대출</li> <li>일반 상환 학자금대출</li> <li>농촌출신대학생 학자금용자</li> <li>한·미 대학생 연수(WEST) 프로그램 어학연수비대출</li> <li>학자금유예대출</li> <li><b>한국장학재단 저금리 전환대출 소개하기 ①</b></li> </ul>	<p><b>종합조회</b></p> <ul style="list-style-type: none"> <li>학자금대출 신청</li> <li>학자금대출 신청가이드</li> <li>사전신청현황</li> <li>서류제출현황</li> <li>학자금대출 실행 (신청현황)</li> <li>농어촌학자금용자 실행</li> <li><b>한국장학재단 저금리 전환대출</b></li> <li>저금리 전환대출 신청</li> <li>저금리 전환대출 실행(신청현황)</li> <li>저금리 전환대출 실행완료확인 ②</li> </ul>	<ul style="list-style-type: none"> <li>학자금 중복지원방지</li> <li>중복지원방지 제도 안내</li> <li>중복지원현황 조회</li> <li><b>학자금대출 상환 안내</b></li> <li>취업 후 상환 학자금대출</li> <li>일반 상환 학자금대출</li> <li>농어촌용자/무이자대여</li> <li>군복무이자면제</li> <li>지자체 이자지원</li> <li>체크카드 포인트 상환</li> </ul>	<p><b>학자금대출 신용회복관리</b></p> <ul style="list-style-type: none"> <li>신용회복지원제도 소개</li> <li>분할상환제도</li> <li>손해금(지연배상금)감면제도</li> <li>중소기업 재직자 분할상환약정제도</li> <li>분할상환약정 조건변경 제도</li> <li>사회적 배려계층 상환유예제도</li> <li>신용도판정정보 회복제도</li> <li>정상화(기한이익회복)제도</li> <li>전자채무승인제도</li> </ul>	<ul style="list-style-type: none"> <li>학자금</li> <li>학자금</li> <li>학자금</li> <li>증명서</li> <li>신용교</li> </ul>		

## 한국장학재단 저금리 전환대출

과거 상대적으로 고금리였던 학자금대출('09.2학기 ~ '12년까지)을 저금리의 일반 상환 대출로 전환함으로써 채무자의 이자 및 상환부담을 경감토록 하는 대출 제도  
**제도에 대한 올바른 이해가 바탕이 될 때 학자금 대출제도의 혜택을 보다 효과적으로 누리고 활용할 수 있습니다.**

- [신청하기 >](#)
- [실행\(신청현황\) >](#)
- [실행완료확인 >](#)
- [온라인 상담 >](#)

### 한국장학재단 저금리 전환대출 소개하기

- 과거 상대적으로 고금리였던 학자금대출('09.2학기 ~ '12년까지)을 받은 채무자가 신용 등 전환대출 조건을 충족하는 경우, 저금리(2.9%)의 일반상환 학자금대출로 전환하는 제도
- \* 단, 현재 잔액을 보유한 계좌만 전환 가능하며, 연체 등이 없는 정상 계좌만 전환 가능

### 대출 일정

- 저금리전환**
  - 신청: 2022
    - 신청가능
    - 신청마지
  - 실행: 2022
    - 실행가능
- 학기별 운영**
  - 1학기: 1월
    - 매학기 상
  - 2학기: 7월
  - ※ 저금리전

홈페이지 문구 확인

Tip

- ① [학자금대출 - 학자금대출 안내 - 한국장학재단 저금리 전환대출 소개하기] 버튼 클릭
- 저금리 전환대출에 대한 기본 절차, 개념 이해
- "실행 가능시각 17시까지" 등 일정상 유의사항 및 지원자격, 절차를 반드시 숙지할 것
- ② [학자금대출 - 한국장학재단 저금리 전환대출 - 저금리 전환대출 신청] 클릭하여 신청 시작 2

# II. 저금리 전환대출 소개 및 신청

## 신청서 작성

### 신청서작성

한국장학재단 저금리 전환대출 신청서 작성 페이지 입니다.

#### 한국장학재단 저금리 전환대출 안내

##### 전환대출 대상

- 저금리 전환대출 자격요건
  - ① '09-2학기 ~ '12년 일반상환 학자금대출 보유자 중 저금리 전환대출 실행일 기준 대출잔액이 1만원 이상이고, 정상 변제 중인 자
  - ② 대한민국 국민(주민등록상 해외이주 신고자, 영주권자 제외)으로서 대출 제한 대상자가 아닐 것

##### 신청 및 심사

#### 한국장학재단 저금리 전환대출 신청

- 신청 기간
  - 전환대출
    - \* 저금리
  - 2022년 2월
  - 대출 신청
  - 대출 신청

#### 한국장학재단

- 저금리 전환
  - \* 단, 전환대출
- 저금리 전환
  - \* 중복지원, 부
  - \* (참고) 학자금

홈페이지 문구 확인

리 필요)

##### 대출 실행

#### 한국장학재단

- 실행 기간
  - 전환대출
  - \* 저금리 중
  - 2022년 2월
  - 대출 실행

#### 실행 절차

- ① 대출준비: 저금리 전환대출 신청을 위해 본인 명의 전자서명수단 발급
- ② 대출신청: 저금리 전환대출 신청서 작성
- ③ 신청완료: 제출서류 없으며, 신청작성 확인에 같음
- ④ 대출심사: 연체여부 등 대출 심사 결과 확인
- ⑤ 대출실행: 전자서명수단을 통해 저금리 전환대출 실행 필요

1.전환대출 준비	→	2.대출신청	→	3.심사결과 확인	→	4.약정체결 및 대출 실행	→	5.기존 대출 잔액 전액상환 처리
본인 명의의 전자서명수단 준비		홈페이지 가입 및 로그인 후 전환대출 신청		전환대출 가능여부 확인		전환대출 지급 신청 ※실행일까지의 대출이자 본인 부담(잔고 관리 필요)		재단 내 상환처리

[전환대출 신청 >](#) [취소 >](#)

### Tip

- 저금리 전환대출의 주요사항 및 프로세스 다시 한 번 숙지
- 숙지 완료 후, 우측하단 "전환대출 신청" 버튼 클릭 하여 신청서 작성 계속 진행

# III. 신청서 작성

## Step 1. 신청동의 및 서약

### 신청서작성



이름	주민등록번호
학자금유형	한국장학재단 전환대출
	신청일자

#### ○ 개인정보제공 및 약관동의

개인(신용)정보의제공 활용및조회에 동의 하시겠습니까?

내용확인 >

예 동의합니다.  아니오

본인은 위 내용에 동의하며 신청서에 필요한 정보를 누락 없이 사실만을 입력하겠습니다.  
누락 및 사실이 아닌 내용 입력으로 신청이 거절 될 수 있으며, 학자금 수혜 후에도 위 사실이 확인 되는 경우 반환하겠습니다.

본인은 학자금대출 신청서에 허위 정보를 입력하거나 관련 정보의 누락 또는 관련 서류를 위  
변조하여 고등교육기관, 은행, 한국장학재단 등에 제출한 경우에는 1년 내지 3년간의 장학금 및  
학자금 대출제한에 동의하며, 환수 등 민형사상 책임을 감수하겠습니다.

**상기 주의사항에 대해 동의하시겠습니까?**

예, 내용에 동의합니다.  아니오

성명: 주민등록번호: \*\*\*\*

전자서명 동의 > 취소 >

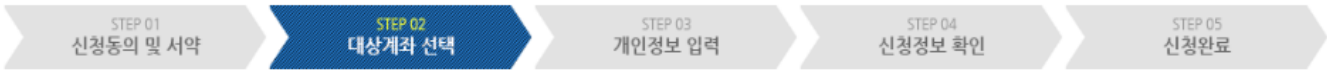
### Tip

- 개인정보 및 신청인 동의서의 '예, 동의합니다' 네모 칸을 클릭하여 동의서 내용 확인 가능 (동의서 내 세부 동의사항 동의 체크 후 하단의 주의사항 숙지 후 마지막 동의 체크)
- 본인 전자서명수단를 이용하여 동의한 후 다음단계로 이동

# III. 신청서 작성

## Step 2. 대상계좌 선택

### 신청서작성



이름		주민등록번호	
학자금유형	한국장학재단 전환대출	신청일자	

#### ◆ 재단 학자금대출 현황

	년도학기	대출계좌	대출상품	대출금액	대출잔액	상환방법	신청가능여부
<input type="checkbox"/>			일반상환학자금_등록금				신청가능
<input type="checkbox"/>	-----		일반상환학자금_생활비				신청가능
<input type="checkbox"/>			일반상환학자금_등록금				신청가능
<input type="checkbox"/>		-----	일반상환학자금_생활비				신청가능

※ 대출잔액은 전일자의 원금 기준으로 정확한 대출 잔액은 대출 실행 시 확인 가능합니다.  
 ※ 연체 중인 계좌가 하나라도 있으면 일반 상환 학자금 전환대출 대상으로 선정된 모든 계좌가 거절됩니다.

#### ☞ 참조하세요!

· 당일 연체정리한 정보는 다음날 반영됩니다.  
 · 대출년도학기를 누르시면 [거래내역] [대출조건] 등을 조회할 수 있습니다.  
 · 개인회생, 파산, 사망 등에 따라 해당사건의 절차진행 또는 면책된 경우라도 처리절차 상 일정기간 동안, 대출 및 연체내역 등이 나타날 수 있으며, 이에 따른 문의가 있으신 경우, ☎ 1599-2230를 통해 상담 가능합니다.

[선택신청 >](#) [취소 >](#)

### Tip

- 재단 학자금대출 현황에서 본인의 대상계좌를 확인하고, 저금리 전환대출 하고자 하는 계좌를 체크박스 표시하여 선택 후 [선택신청] 진행
- 이때, **체크박스를 해제하여 신청하지 않은 계좌는 추후 재 신청 가능**
- 실행단계에서 **일부계좌만 전환대출 실행이 가능함에 따라 전체대출계좌 신청 권장**
- 정확한 대출 잔액은 실행 시 확인 요망

# III. 신청서 작성

## Step 3. 개인정보 입력

### 신청서작성



이름		주민등록번호	
상태	한국장학재단 전환대출	신청일자	

개인정보를 정확히 입력하세요.

#### ○ 개인정보

\*는 필수 사항입니다.

이름		주민등록번호	
전화번호	선택 [v] - [ ] - [ ]	* 휴대전화번호	010 [v] - [ ] : [ ] - [ ] [v] <b>휴대전화인증 &gt;</b>
* 이메일	test @ naver.com	naver.com [v]	
* 실거주지 주소	41200 <b>우편번호찾기 &gt;</b> 대구 동구 신암로 125	- 1 (신암동)	
* 우편물수령처	실거주지 [v]		
* 우편물수령처주소	41200 <b>우편번호찾기 &gt;</b> 대구 동구 신암로 125	- 1 (신암동)	

이전 > **확인 >** 취소 >

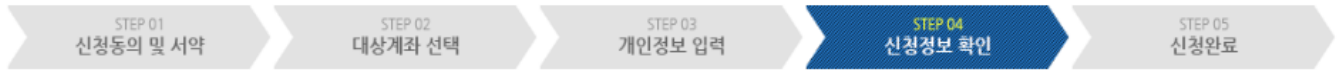
#### Tip

- 휴대폰번호 입력 : 저금리 전환대출 관련 안내 알림톡(또는 문자)이 발송되기 때문에 정확하게 입력 필요
- 이메일 주소 입력: 핵심설명서 및 실행안내 메일이 '수요일' 송부되므로 정확히 입력 필요
- 주소 입력 : 실거주지 주소가 정확한지 확인 후, 변경이 있을 시 [우편번호찾기] 클릭하여 주소 변경

# III. 신청서 작성

## Step 4. 신청정보 확인

◆ 신청서 보기 페이지입니다.



신청정보 확인 페이지입니다.

이름		주민등록번호	
학자금유형	한국장학재단 전환대출	신청일자	

○ 입력하신 신청정보가 정확한지 다시한번 확인하세요.

### ○ 개인정보

이름		주민등록번호	
전화번호		* 휴대전화번호	
* 이메일			
* 실거주지 주소			
* 우편물수령처주소			

### ○ 전환 대상 계좌

* 년도학기		* 대출상품	일반상환학자금_생활비
* 대출계좌		* 대출은행	한국장학재단
* 년도학기		* 대출상품	일반상환학자금_등록금
* 대출계좌		* 대출은행	한국장학재단

이전 > **확인완료 >** 취소 >

Tip

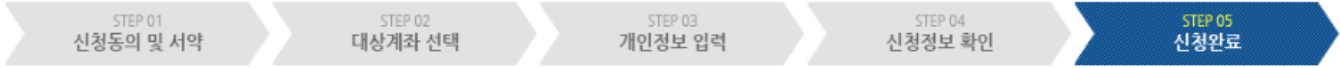

- Step1~3에서 입력한 신청정보를 최종 확인하는 화면, 꼼꼼히 체크필요
- 예를 들어 전환대상계좌는 전체 나의 대출계좌를 잘 선택하여 대상계좌로 놓았는지, 연락처는 본인의 현재 연락처와 동일한 지 등 확인



# III. 신청서 작성

## Step 7. 신청 완료

### 신청서작성

신청서 작성이 정상적으로 완료 되었습니다.

- \* 신청완료 후 연체, 중복지원, 신용도관단정보 등록, 제한대상자 등록 등의 사유로 대출이 거절될 수 있습니다.
- \* 잠시후에 [학자금대출>한국장학재단 저금리 전환대출 실행(신청현황)] 에서 신청결과를 확인하실 수 있습니다.  
시스템 사용자가 많을 경우 [신청현황]에 신청내용이 출력될 때까지 5 ~ 10분 정도 소요될 수 있습니다.

[신청현황 바로가기 >](#)

### 한국장학재단 저금리 전환대출 실행(신청현황)

한국장학재단 저금리 전환대출 신청 현황

, 총2건의 한국장학재단 저금리 전환대출 신청 정보가 있습니다.

선택	신청일자	전환대상 대출	신청내용		지급실명
		년도학기 대출상품명 대상대출계좌 대출잔액	전환상품명	신청상태	
<input type="checkbox"/>			한국장학재단 전환대출	신청완료	
<input type="checkbox"/>			한국장학재단 전환대출	신청완료	

실행가능시간: 9시 ~ 17시(실행기간 내, 주말 및 공휴일 제외) [신청서보기 >](#) [신청서수정 >](#) [신청서 인쇄 >](#) [신청서 취소 >](#)

※ 심사는 2영업일가량 소요됩니다.  
\* 2영업일 이후에도 계속하여 신청상태가 '신청완료'로 확인될 경우 상담센터(☎ 1599-2000)로 문의하시기 바랍니다.  
\* 실행가능시간(9시부터 17시)이후에는 실행약정이 불가하여, 지급실명 버튼이 사라집니다. 이 점 참고하시어 해당 시간 내에 실행 부탁드립니다.

Tip

- 신청서 작성이 정상적으로 완료
- '신청현황 바로가기'를 클릭하여 신청결과 확인 가능(시스템 사용자 많을 시 신청내용 출력에 5~10분 정도 소요될 수 있음)

# IV. 학자금대출 신청확인

## 대출 신청 및 심사결과 확인

### 한국장학재단 저금리 전환대출 실행(신청현황)

#### 한국장학재단 저금리 전환대출 신청 현황

총2건의 한국장학재단 저금리 전환대출 신청 정보가 있습니다.

선택	신청일자	전환대상 대출	신청내용		지급실행
		년도학기 대출상품명 대상대출계좌 대출잔액	전환상품명	신청상태	
<input type="checkbox"/>			한국장학재단 전환대출	신청완료	
<input type="checkbox"/>			한국장학재단 전환대출	신청완료	

실행가능시간: 9시 ~ 17시(실행기간 내, 주말 및 공휴일 제외)

[신청서보기 >](#)

[신청서수정 >](#)

[신청서 인쇄 >](#)

[신청서 취소 >](#)

※ 심사는 2명업무가량 소요됩니다.

\* 2영업일 이후에도 계속하여 신청상태가 '신청완료'로 확인될 경우 상담센터(☎ 1599-2000)로 문의하시기 바랍니다.

\* 실행가능시간(9시부터 17시)이후에는 실행약정이 불가하여, 지급실행 버튼이 사라집니다. 이 점 참고하시어 해당 시간 내에 실행 약정 부탁드립니다.

#### 참조하세요!

##### ※ 한국장학재단 저금리 전환대출 실행 시 주의사항

##### 1) 공통

- 학자금 전환대출 실행 가능 시간은 오전 9시 ~ 오후 5시(주말 및 공휴일 제외)입니다.
- 신청상태는 심사 완료후 승인시 '서류완료' -> '대출승인'으로 상태값이 변경되며, 승인자에게는 문자가 발송됩니다.
- 신청상태가 '대출거절'일 경우, 연체 여부 확인이 필요하며, 연체가 없음에도 거절되어 상세 사유를 확인하고 싶으신 경우에 한국장학재단 상담센터(☎1599-2000)로 문의주시기 바랍니다.

##### 2) 실행 전 사전 준비사항 (필수)

- 연체 및 부실계좌 정리: 이자출금 계좌 잔고 유지 필수, 심사 승인 이후에도 실행단계에서 연체 확인

신청일자:

1. 개인 기본정보

성명	주민등록번호
휴대폰 번호	연락처 번호
학교 주소	주소

2. 전환대상대출계좌 정보

연도	학기	대출대상계좌번호	대출상품명	비고
1			일반상환기금, 상환비	
2			일반상환기금, 공휴일	

3. 서약 및 동의서

1. 본인은 본 신청서를 작성하여 신청한 대출금에 대해 연체 및 공휴일 등 연체(대출금 회피) 시가 발생될 경우 대출금 회피를 인정합니다.

2. 연체금 및 공휴일 등 연체(대출금 회피) 발생 시 대출금 회피 및 연체금 회피를 인정합니다.

3. 본인은 본 신청서를 작성하여 신청한 대출금에 대해 연체 및 공휴일 등 연체(대출금 회피) 시가 발생될 경우 대출금 회피를 인정합니다.

2022년 1월 10일

신청인  본인 인증서 동의완료

Tip

- 신청결과는 학자금대출 > 한국장학재단 저금리 전환대출 > 저금리 전환대출 실행(신청현황) 메뉴에서 확인 가능
- 계좌 별로 신청 건을 선택하여 신청서 인쇄, 신청서 취소, 신청 수정이 가능
- ※ 신청 후 승인까지 심사는 약 1~2일 가량 소요 됨
- 신청완료 2일 후에도 계속해서 상태가 [신청완료]로 확인될 경우 상담센터(☎1599-2000)로 연락 주시기 바랍니다.

## VII. 신청관련 주요 FAQ

### 저금리 전환대출은 무엇인가요?

- 과거 상대적으로 고금리였던 **일반상환학자금대출(2009년 2학기부터 2012년까지)**을 받은 대출자를 대상으로 **2.9%의 저금리 일반상환 대출로 전환함**으로써 **이자 및 상환부담을 경감**토록 하는 **한시적으로 운영**하는 제도입니다.
- 단, **대출잔액이 1만원 이상인 연체 등이 없는 정상 계좌만 가능합니다.**

#### [저금리전환대출 일정]

(신청) 2022. 7. 6. ~ 2024. 12. 26.

- 신청가능시간: 9시 ~ 24시(공휴일 제외, 마지막날은 18시까지만 가능)

(실행) 2022. 7. 6. ~ 2024. 12. 27.

- 실행가능시간: 9시 ~ 17시(공휴일 제외)

※ 전산점검 등을 위한 학기별 운영으로 일시중단기간 에는 신청 및 실행 불가

(학기별 운영일정은 저금리전환대출 홈페이지 일정 참조)

### 저금리 전환대출 신청을 위해, 신청인은 무엇을 준비하면 되나요?

- 전자서명수단을 준비하시어 재단 홈페이지에 가입바라며, 심사승인 후 저금리전환대출 실행 시 기존 대출의 이자 납부를 위한 통장잔고 보유가 필요합니다.

### 과거 1차, 2차 저금리전환대출과 이번 저금리전환대출은 다른가요?

- 지원대상이 다릅니다.
- 과거 1차, 2차 저금리전환대출은 2005-2학기부터 2009년 2학기까지의 정부보증학자금 대출 과 일반상환학자금 대출을 대상으로 진행하였습니다.
- 이번 3차 저금리전환대출은 **2009년 2학기부터 2012년까지의 일반상환학자금 대출만**이 신청 대상입니다.

## VII. 신청관련 주요 FAQ

### 제출해야할 서류가 있나요?

- 신청인이 제출해야 할 별도의 서류는 존재하지 않습니다.  
다만, 신청인이 작성한 정보가 행정정보공동이용 시스템상 정보와 다를 경우(성명, 주민번호의 변경 등) 추가 서류제출이 필요할 수 있습니다. (등·초본 등)

### 신청화면에서 보이는 대출잔액이 실제 대출잔액과 다를 수 있나요?

- 네. 해당 대출잔액은 전일 기준으로 차이가 있을 수 있습니다.
- 전환대출 실행과정에서 [이자조회]시 실시간으로 대출잔액을 확인하여 실행되기 때문에 잔액은 대출 실행일에 "실행 단계"에서 확인 하시는 것이 정확합니다.

### 일부계좌만 저금리전환대출 신청가능한가요?

- 네. 가능합니다.
- 저금리전환대출 신청화면의 **대출계좌 선택 시, 저금리전환대출 희망하는 계좌만 선택**하여 대출 신청하시면 되며, **실행단계에서도 일부계좌만 전환 가능함에 따라 전체계좌 신청을 권장**합니다.
- 또한 전체 대출계좌 신청 후 승인까지 진행된 상태에서도 일부계좌만 신청취소 가능합니다.

※ 좀 더 자세한 내용은 **한국장학재단 상담센터(☎1599-2000)** 또는 한국장학재단 홈페이지([www.kosaf.go.kr](http://www.kosaf.go.kr)) > 고객센터 > 자주 묻는 질문(FAQ)를 통해 확인 가능합니다.