


제 5 교시

제2외국어/한문 영역(프랑스어 I)

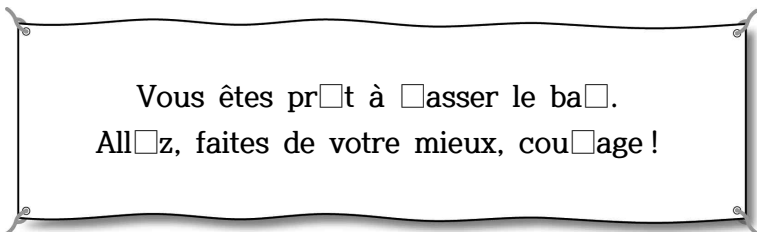
성명		수험번호					3			
----	--	------	--	--	--	--	---	--	--	--

1. 밑줄 친 부분과 발음이 같은 것은?



- ① œil
- ② gentil
- ③ soleil
- ④ travail
- ⑤ appareil

2. □에 들어갈 글자를 모두 조합하여 만들 수 있는 낱말은? [1점]



- ① crêpe
- ② degré
- ③ étude
- ④ musée
- ⑤ pièce

3. 빈칸에 들어갈 말로 알맞은 것은?

A: Tu fais tes exercices d'addition en ligne?  
 B: Oui, c'est \_\_\_\_\_ comme bonjour. J'ai bientôt fini.

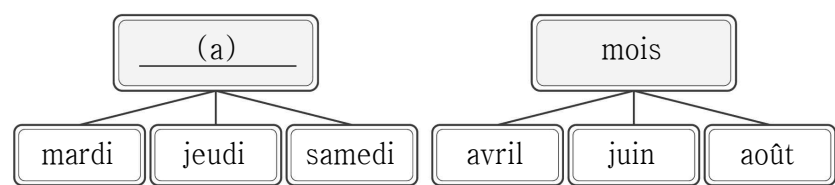
- ① fort
- ② neuf
- ③ exact
- ④ simple
- ⑤ mauvais

4. 빈칸에 공통으로 들어갈 말로 알맞은 것은?

A: Lou, j'ai enfin trouvé un \_\_\_\_\_ près du(de l')  
 \_\_\_\_\_ de ville.  
 B: Ça ne coûte pas cher?

- ① mot
- ② étage
- ③ hôtel
- ④ quartier
- ⑤ renseignement

5. 빈칸 (a)에 들어갈 말로 알맞은 것은? [1점]



- ① an
- ② date
- ③ jour
- ④ saison
- ⑤ dimanche

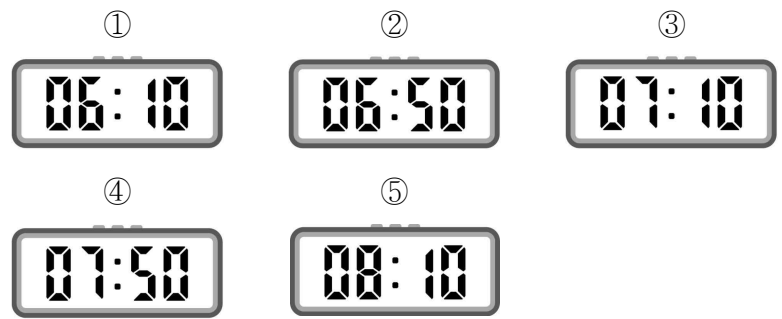
6. 빈칸에 들어갈 말로 알맞은 것은?

A: Ces légumes semblent frais!  
 B: Tout à fait. \_\_\_\_\_?  
 A: Un kilo, s'il vous plaît.

- ① C'est combien
- ② C'est le combien
- ③ Ça fait combien
- ④ Vous en voulez combien
- ⑤ Je vous dois combien

7. B가 사무실에 돌아가야 할 시각으로 알맞은 것은? [1점]

A: Tu dois rentrer au bureau à quelle heure?  
 B: À sept heures moins dix. Il me reste une heure mais j'ai encore quelques pages à terminer.



8. 빈칸에 들어갈 말로 알맞은 것은?

A: Monte! Il ne faut surtout pas courir!  
 B: \_\_\_\_\_. Je fais toujours attention.

- ① Pas de quoi
- ② Ne marchons pas
- ③ Ne t'inquiète pas
- ④ Ça ne marche pas
- ⑤ Toutes mes félicitations

9. 빈칸에 들어갈 말로 알맞지 않은 것은?

Compter en français  
 Professeur: Nous avons appris à compter de 21 à 100.  
 \_\_\_\_\_?  
 Un élève: Intéressant, monsieur. Mais ce n'est pas facile pour moi.

- ① C'était comment
- ② Est-ce votre avis
- ③ Qu'en pensez-vous
- ④ Quel est votre avis
- ⑤ Qu'est-ce que vous en pensez

10. 빈칸에 들어갈 말로 알맞지 않은 것은? [1점]

A: Je suis content de vous connaître.  
 B: Moi aussi. \_\_\_\_\_ ?  
 A: Moi, je ne travaille pas. Je suis étudiant.

- ① Vous travaillez, ou...
- ② Quelle est votre profession
- ③ Je peux connaître votre métier
- ④ Qu'est-ce que vous faites dans la vie
- ⑤ Vous pouvez épeler votre nom, s'il vous plaît

11. 빈칸 (a)에 들어갈 말로 알맞은 것은? [1점]



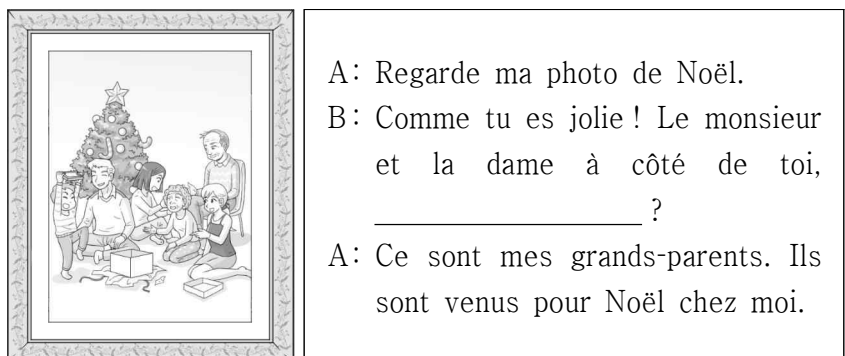
- ① Bonsoir à tous !
- ② Salut ! Tu vas bien ?
- ③ Au revoir ! À demain !
- ④ Salut ! À tout à l'heure !
- ⑤ Bonjour ! Comment ça va ?

12. 빈칸에 들어갈 말로 알맞지 않은 것은?

A: Alex, j'ai un problème. Mon oncle arrive de Corée, demain à 18 heures et j'ai un rendez-vous important.  
 B: \_\_\_\_\_. Je vais à l'aéroport à ta place.

- ① Pas de problème
- ② Moi, je suis libre
- ③ Entendu, je t'aide
- ④ Demain, j'ai le temps
- ⑤ Je regrette, je ne peux pas

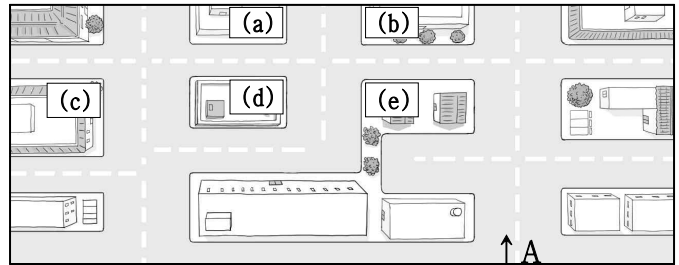
13. 빈칸에 들어갈 말로 알맞은 것은? [1점]



- ① qui est là
- ② comment sont-ils
- ③ qui est-ce
- ④ comment vont-ils
- ⑤ qu'est-ce que c'est

14. A가 가고자 하는 곳의 위치는? [1점]

A: Excusez-moi, je cherche une pharmacie.  
 B: Ah bon ! Prenez la deuxième rue à gauche et allez tout droit. Ensuite, tournez tout de suite à gauche. Elle est sur votre droite.  
 A: Je vous remercie.



- ① (a)
- ② (b)
- ③ (c)
- ④ (d)
- ⑤ (e)

15. 빈칸에 들어갈 말로 알맞은 것을 <보기>에서 찾아 순서대로 바르게 배열한 것은?

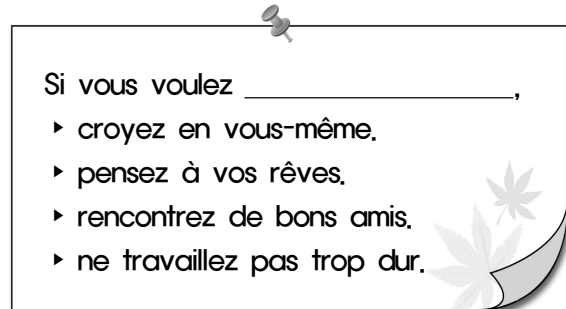
Fabien : Allô ! Simon ?  
 Mathieu : Allô ! Allô ! \_\_\_\_\_  
 Vous pouvez répéter, s'il vous plaît ?  
 Fabien : Simon, c'est Fabien.  
 Mathieu : Ah, désolé. \_\_\_\_\_

< 보기 >

- a. J'entends mal.
- b. Ne quittez pas !
- c. Je ne suis pas d'ici.
- d. Vous avez fait un mauvais numéro.

- ① a - c
- ② a - d
- ③ b - c
- ④ c - d
- ⑤ d - b

16. 빈칸에 들어갈 말로 알맞은 것은?



- ① être riche
- ② être méchant
- ③ vivre heureux
- ④ être gourmand
- ⑤ ne pas vous soigner

17. 빈칸에 들어갈 말로 알맞은 것만을 <보기>에서 고른 것은?

A: \_\_\_\_\_ ?  
 B: Depuis ce matin, j'ai mal à la tête.  
 A: Et maintenant, ça va mieux ?  
 B: Non, je vais rester dans ma chambre.

- < 보 기 >
- a. Qu'est-ce qu'il y a
  - b. Qu'est-ce qui ne va pas
  - c. Qu'est-ce qui te manque
  - d. Qu'est-ce que tu n'aimes pas

- ① a, b                      ② a, c                      ③ b, c
- ④ b, d                      ⑤ c, d

18. 대화의 내용으로 보아 A가 설명하는 그림은? [1점]

A: Voilà des dessins de Paul Cézanne. Vous le connaissez ?  
 B: Mais bien sûr ! Il a fait des dessins sur la montagne, des personnes, des fruits et des bouteilles.  
 A: Regardez ! Ça montre la montagne Sainte-Victoire avec son village.



19. 빈칸에 들어갈 말로 알맞은 것만을 <보기>에서 있는 대로 고른 것은?

A: \_\_\_\_\_, madame. Vous êtes Claire Chazal, n'est-ce pas ?  
 B: Oui, c'est moi.

- < 보 기 >
- a. Pardon                      b. Bonjour                      c. S'il vous plaît

- ① a                              ② b                              ③ a, c
- ④ b, c                          ⑤ a, b, c

20. 빈칸에 들어갈 말로 알맞은 것은?

A: \_\_\_\_\_. Le professeur d'histoire va arriver.  
 B: D'accord, d'accord.  
 A: Nous n'avons plus que 2 minutes.

- ① Bien à toi                      ② Bon appétit
- ③ Pourquoi pas                      ④ On se dépêche
- ⑤ Tu me permets

21. 빈칸에 들어갈 말로 알맞은 것은?

A: Oh là là ! Quel monde !  
 B: On est obligés de faire la queue.  
 A: \_\_\_\_\_. On se met derrière.

- ① C'est haut                      ② Tu as raison
- ③ Tu peux venir                      ④ Je ne peux pas
- ⑤ Il est interdit de faire la queue

22. 글을 이해한 내용으로 알맞지 않은 것은?

Camembert est le nom d'un fromage et aussi le nom d'un petit village du nord-ouest de la France. Là, on fait de vrais camemberts. Ce bon fromage doux est connu de nos jours dans le monde et on peut en trouver en Corée aussi.

- ① Camembert 치즈의 원산지는 프랑스이다.
- ② Camembert 치즈는 세계적으로 유명하다.
- ③ Camembert 치즈는 한국에서도 찾아볼 수 있다.
- ④ 프랑스 북서부에는 Camembert라는 마을이 있다.
- ⑤ 세계에서 가장 많이 생산되는 치즈는 Camembert이다.


23. 글의 내용에 해당하는 곳으로 알맞은 것은? [1점]

Cette région se trouve dans le sud-est de la France. On peut y voir des paysages différents : la montagne et la mer. Chaque année, il y a une grande fête du cinéma à Cannes, une ville de cette région. Quelques cinéastes coréens ont gagné les prix du festival.

\* région : 지방 \* paysage : 풍경 \* cinéaste : 영화인

- ① (a) la Normandie
- ② (b) la Bretagne
- ③ (c) la Nouvelle-Aquitaine
- ④ (d) l'Occitanie
- ⑤ (e) la Provence-Alpes-Côte d'Azur


24. 글의 중심 내용으로 알맞은 것은?



En France, aux environs de Pâques, on vend des œufs en chocolat dans les supermarchés ou dans les magasins. Les parents en achètent et les cachent dans leur maison ou jardin. Le jour de Pâques, les enfants s’amusent en les cherchant et ce moment agréable devient un beau souvenir.

- ① Acheter des œufs                      ② Vendre du chocolat
- ③ Sortir avec les enfants              ④ Souvenir de Pâques
- ⑤ Cadeau du Jour des parents

25. 글을 이해한 내용으로 알맞은 것은?



En 1929, Hergé a créé Tintin dans une revue belge. Le jeune journaliste Tintin voyage avec son petit chien Milou dans plusieurs pays : le Congo, l’Égypte, le Tibet, le Pérou, etc. Il va même marcher sur la Lune. Dans ses voyages, il rencontre bien des personnes et il traverse beaucoup de problèmes. En regardant Tintin, nous, les lecteurs, pouvons avoir des informations sur chaque pays.

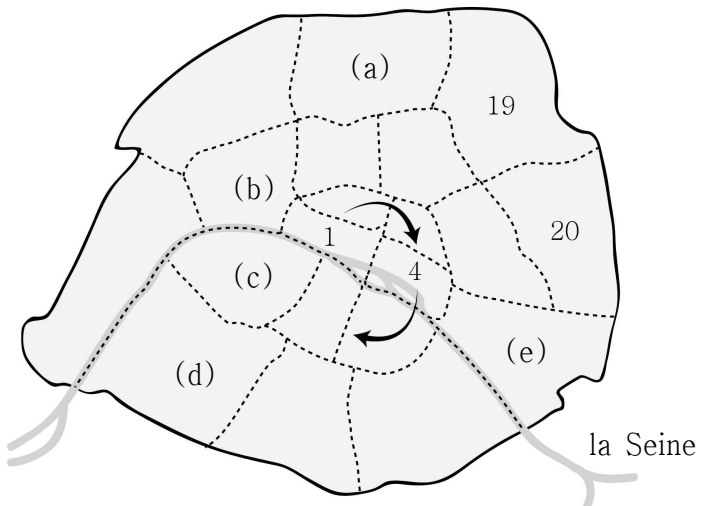
\* créer : 창조하다 \* revue : 잡지 \* lecteur : 독자

- ① Hergé의 세계 여행 체험을 담은 만화이다.
- ② Tintin은 반려동물에 대해 취재하는 기자이다.
- ③ Tintin은 여러 나라뿐만 아니라 달에도 가 보았다.
- ④ Tintin과 Milou는 순조롭게 여러 나라를 여행했다.
- ⑤ 벨기에라는 나라를 각국에 소개하기 위한 만화이다.

26. 글의 내용으로 보아 (a)~(e) 중 에펠탑의 위치로 알맞은 것은?

Paris a 20 arrondissements. On donne des numéros à ces arrondissements en forme d’escargot à partir du milieu de la Seine. Le Louvre se trouve dans le 1<sup>er</sup> arrondissement et le Centre Pompidou est dans le 4<sup>ème</sup>. Le 7<sup>ème</sup> a la Tour Eiffel. L’Arc de Triomphe est dans le 8<sup>ème</sup> et le Sacré-Cœur dans le 18<sup>ème</sup>.

\* escargot : 달팽이

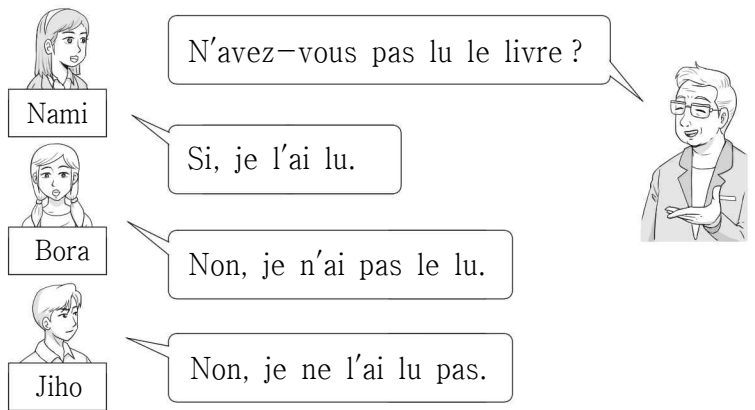


- ① (a)                      ② (b)
- ③ (c)                      ④ (d)
- ⑤ (e)

27. 문장 표현이 옳은 것은?

- ① Elle sait de conduire.
- ② Elle a préféré à lire à écrire.
- ③ Il a réussi de parler à l’anglaise.
- ④ Il a essayé de le faire tout seul.
- ⑤ Il finit à jouer du piano à cause du bruit.

28. 질문에 옳게 대답한 사람만을 있는 대로 고른 것은?



- ① Nami                      ② Jiho                      ③ Nami, Bora
- ④ Bora, Jiho              ⑤ Nami, Bora, Jiho

29. 빈칸 (a)~(c)에 들어갈 말로 알맞은 것은? [1점]

A: Je vais (a) Opéra Garnier. Tu viens avec moi?  
 B: Volontiers! Comment on peut y arriver?  
 A: En métro. C'est (b) centre (c) ville.

- |   |            |            |            |   |            |            |            |
|---|------------|------------|------------|---|------------|------------|------------|
|   | <u>(a)</u> | <u>(b)</u> | <u>(c)</u> |   | <u>(a)</u> | <u>(b)</u> | <u>(c)</u> |
| ① | à          | à          | à la       | ② | à          | au         | au         |
| ③ | à l'       | au         | du         | ④ | à l'       | au         | de la      |
| ⑤ | à la       | à          | de la      |   |            |            |            |

30. 밑줄 친 부분의 표현이 옳지 않은 것은?

- ① Étudiez tranquillement.
- ② Le film sort prochainment.
- ③ Heureusement, elle est partie.
- ④ Premièrement, écoutez beaucoup.
- ⑤ Il faut voir les choses différemment.

\* 확인 사항

- 답안지의 해당란에 필요한 내용을 정확히 기입(표기)했는지 확인하십시오.