



정보기술자격(ITQ) 시험


한컴오피스

과 목	코드	문제유형	시험시간	수험번호	성 명
아래 한글	1111	C	60분		

수험자 유의사항

- 수험자는 문제지를 받는 즉시 문제지와 **수험표상의 시험과목(프로그램)이 동일한지 반드시 확인**하여야 합니다.
- 파일명은 본인의 “수험번호-성명”으로 입력하여 답안폴더(내 PCW문서WITQ)에 하나의 파일로 저장해야 하며, 답안문서 파일명이 “수험번호-성명”과 일치하지 않거나, 답안파일을 전송하지 않아 미제출로 처리될 경우 실격 처리합니다(예:12345678-홍길동.hwp).
- 답안 작성을 마치면 파일을 저장하고, ‘답안 전송’ 버튼을 선택하여 감독위원 PC로 답안을 전송하십시오. 수험생 정보와 저장한 파일명이 다를 경우 전송되지 않으므로 주의하시기 바랍니다.
- 답안 작성 중에도 **주기적으로 저장하고, ‘답안 전송’**하여야 문제 발생을 줄일 수 있습니다. 작업한 내용을 저장하지 않고 전송할 경우 이전에 저장된 내용이 전송되오니 이점 유의하시기 바랍니다.
- 답안문서는 지정된 경로 외의 다른 보조기억장치에 저장하는 경우, 지정된 시험 시간 외에 작성된 파일을 활용할 경우, 기타 통신수단(이메일, 메신저, 네트워크 등)을 이용하여 타인에게 전달 또는 외부 반출하는 경우는 부정 처리합니다.
- 시험 중 부주의 또는 고의로 시스템을 파손한 경우는 수험자가 변상해야 하며, <수험자 유의사항>에 기재된 방법대로 이행하지 않아 생기는 불이익은 수험생 당사자의 책임임을 알려 드립니다.
- 문제의 조건은 한컴오피스 2020 버전으로 설정되어 있으며 한컴오피스 NEO는 【 】에 표기되어 있습니다. 이와 관련하여 작성한 답안의 출력형태가 문제지와 다를 수 있습니다.
- 시험을 완료한 수험자는 답안파일이 전송되었는지 확인한 후 감독위원의 지시에 따라 문제지를 제출하고 퇴실합니다.

답안 작성요령

- 온라인 답안 작성 절차
수험자 등록 ⇒ 시험 시작 ⇒ 답안파일 저장 ⇒ 답안 전송 ⇒ 시험 종료
- 공통 부문
 - 글꼴에 대한 기본설정은 함초롬바탕, 10포인트, 검정, 줄간격 160%, 양쪽정렬로 합니다.
 - 색상은 조건의 색을 적용하고 색의 구분이 안 될 경우에는 RGB 값을 적용하십시오.
(빨강 255,0,0 / 파랑 0,0,255 / 노랑 255,255,0).
 - 각 문항에 주어진 《조건》에 따라 작성하고 언급하지 않은 조건은 《출력형태》와 같이 작성합니다.
 - 용지여백은 왼쪽·오른쪽 11mm, 위쪽·아래쪽·머리말·꼬리말 10mm, 제본 0mm로 합니다.
 - 그림 삽입 문제의 경우 「내 PCW문서WITQWPicture」 폴더에서 지정된 파일을 선택하여 삽입하십시오.
 - 삽입한 그림은 반드시 문서에 포함하여 저장해야 합니다(미포함 시 감점 처리).
 - 각 항목은 지정된 페이지에 출력형태와 같이 정확히 작성하시기 바라며, 그렇지 않을 경우에 해당 항목은 0점 처리됩니다.
※ 페이지구분 : 1페이지 - 기능평가 I (문제번호 표시 : 1. 2.),
2페이지 - 기능평가 II (문제번호 표시 : 3. 4.),
3페이지 - 문서작성 능력평가
- 기능평가
 - 문제와 《조건》은 입력하지 않으며 문제번호와 답(《출력형태》)만 작성합니다.
 - 4번 문제는 묶기를 했을 경우 0점 처리됩니다.
- 문서작성 능력평가
 - A4 용지(210mm×297mm) 1매 크기, 세로 서식 문서로 작성합니다.
 -  표시는 문서작성에 대한 지시사항이므로 작성하지 않습니다.

기능평가 I (150점)

1. 다음의 <조건>에 따라 스타일 기능을 적용하여 <출력형태>와 같이 작성하시오. (50점)

<조건> (1) 스타일 이름 - create

(2) 문단 모양 - 왼쪽 여백 : 10pt, 문단 아래 간격 : 10pt

(3) 글자 모양 - 글꼴 : 한글(돋움)/영문(굴림), 크기 : 10pt, 장평 : 95%, 자간 : -5%

<출력형태>

An entrepreneur is someone who has an idea and who works to create a product or service that people will buy, by building an organization to support those sales.

청소년 비즈쿨은 초중고 학생을 대상으로 모의 창업교육을 통해 꿈과 끼, 도전정신, 진취성 등 미래역량의 기업가정신을 갖춘 융합형 창의인재를 키워내고자 하는 사업이다.

2. 다음의 <조건>에 따라 <출력형태>와 같이 표와 차트를 작성하시오. (100점)

<표 조건> (1) 표 전체(표, 캡션) - 돋움, 10pt

(2) 정렬 - 문자 : 가운데 정렬, 숫자 : 오른쪽 정렬

(3) 셀 배경(면색) : 노랑

(4) 한글의 계산 기능을 이용하여 빈칸에 평균(소수점 두 자리)을 구하고, 캡션 기능 사용할 것

(5) 선 모양은 <출력형태>와 동일하게 처리할 것

<출력형태>

연도별 대학 창업강좌 수(단위 : 백 개)

구분	2019년	2020년	2021년	2022년	평균
오프라인	131	134	79	94	
온라인	7	72	75	60	
교양	71	74	81	79	
전공	67	67	73	75	

<차트 조건> (1) 차트 데이터는 표 내용에서 구분별 오프라인, 온라인, 교양의 값만 이용할 것

(2) 종류 - <묶은 세로 막대형>으로 작업할 것

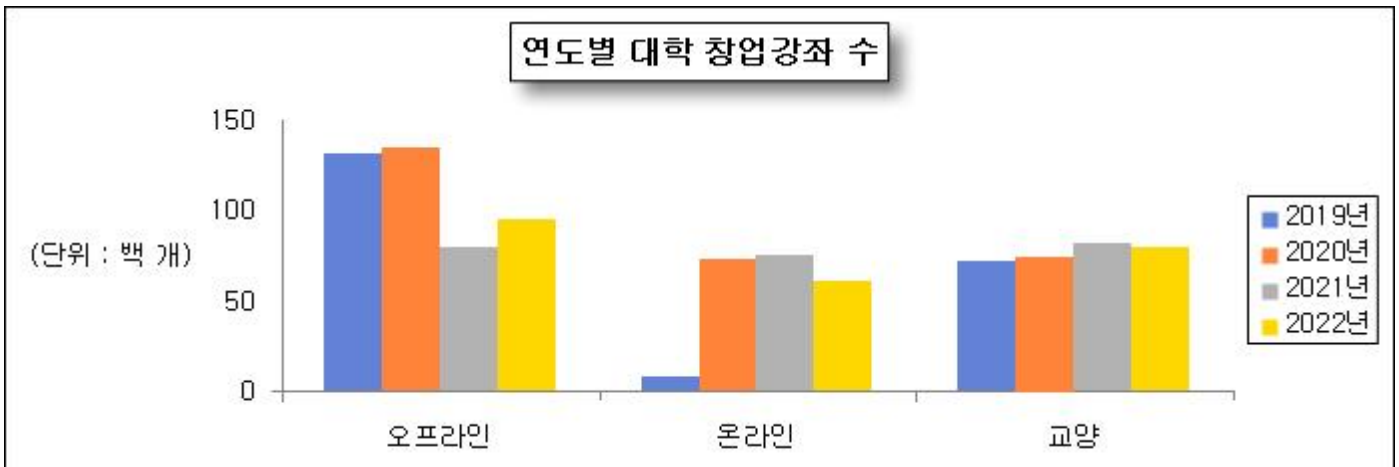
(3) 제목 - 굴림, 진하게, 12pt, 속성 - 채우기(하양), 테두리, 그림자(대각선 오른쪽 아래)

【굴림, 진하게, 12pt, 배경 - 선 모양(한 줄로), 그림자(2pt)】

(4) 제목 이외의 전체 글꼴 - 굴림, 보통, 10pt

(5) 축제목과 범례는 <출력형태>와 동일하게 처리할 것

<출력형태>



기능평가 II (150점)

3. 다음 (1), (2)의 수식을 수식 편집기로 각각 입력하시오. (40점)

《출력형태》

$$(1) \sum_{k=1}^n = \frac{1}{6}n(n+a)(2n+1)$$

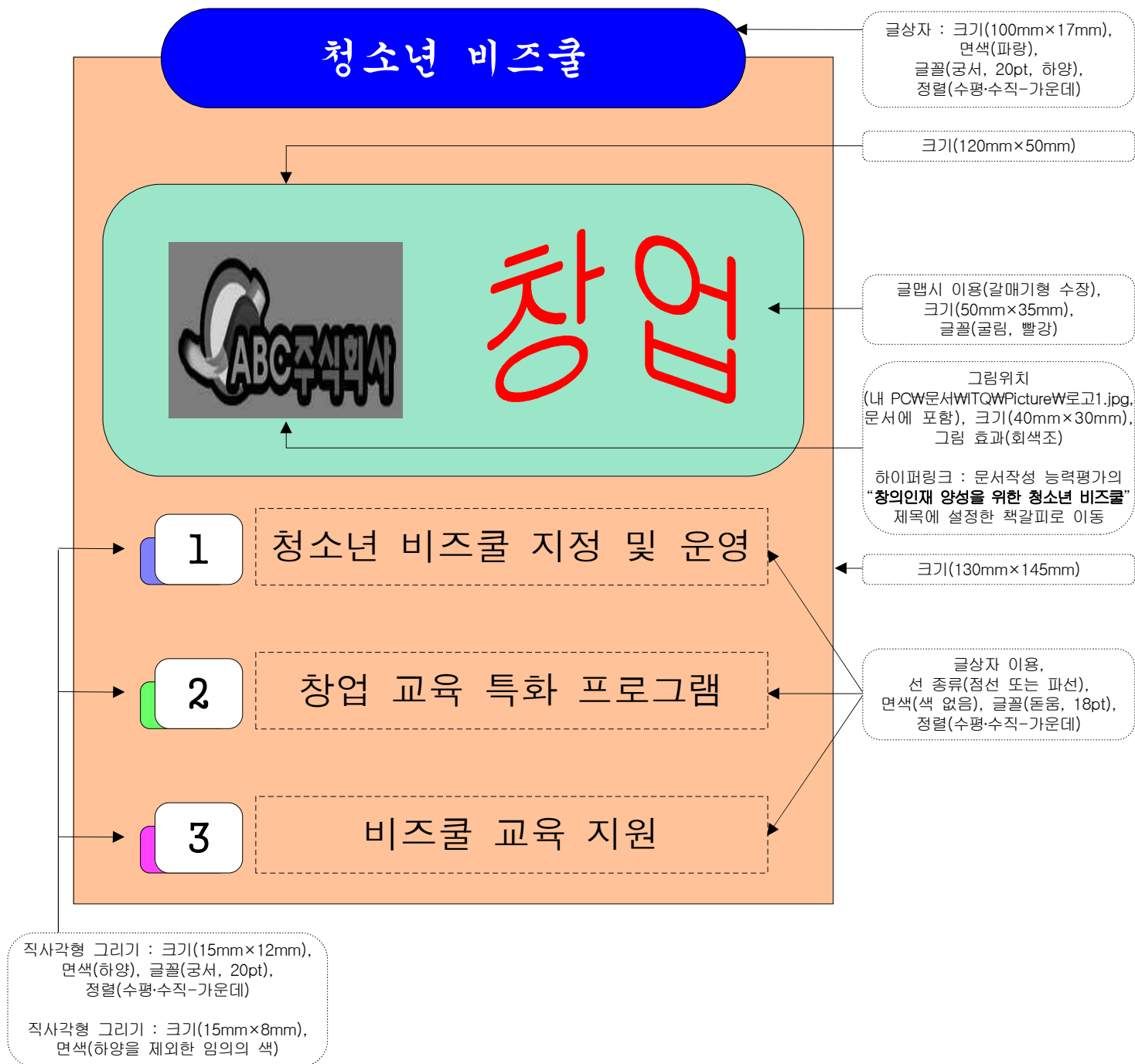
$$(2) \frac{1}{d} = \sqrt{n^2} = \sqrt{\frac{3kT}{m}}$$

4. 다음의 《조건》에 따라 《출력형태》와 같이 문서를 작성하시오. (110점)

《조건》

- (1) 그리기 도구를 이용하여 작성하고, 모든 도형(글맵시, 지정된 그림 포함)을 《출력형태》와 같이 작성하시오.
- (2) 도형의 면색은 지시사항이 없으면 색 없음을 제외하고 서로 다르게 임의로 지정하시오.

《출력형태》



문서작성 능력평가 (200점)

글꼴 : 궁서, 18pt, 진하게, 가운데 정렬
책갈피 이름 : 비즈쿨
덧말 넣기

머리말 기능
돋움, 10pt, 오른쪽 정렬

비즈쿨

문단 첫 글자 장식 기능
글꼴 : 굴림, 연색 : 노랑

창의인재 양성을 위한 청소년 비즈쿨

그림위치(내 PCW문서WITQWPictureW그림4.jpg, 문서에 포함)
자르기 기능 이용, 크기(40mm×40mm), 바깥 여백 왼쪽 : 2mm

학 교 교육과정에서 비즈니스를 배운다는 뜻을 담고 있는 비즈쿨(BizCool)은 비즈니스 (business)와 스쿨(school)의 합성어로 그 의미를 표현하고 있다. 비즈쿨은 전국 고등학생을 대상으로 이론 교육을 비롯하여 현장 체험과 같은 체계적인 프로그램을 통해 기초 개념인 기업 및 기업가에 대한 이해, 창업과 경영 등 비즈니스에 필수적인 내용을 학습할 수 있는 기회를 제공한다. 이를 통해 미래에 대한 희망과 비전을 제시하고 다양한 진로를 모색할 수 있도록 유도(誘導)함으로써 청소년들의 기업가적 자질과 역량을 고취시켜 이들을 미래의 경제 역군으로 양성하며, 궁극적으로는 중소기업의 인력난 해소와 창업의 활성화를 도모(圖謀)하고자 한다.



이러한 목적의 일환으로 중소기업청 비즈쿨 운영팀에서 비즈쿨 페스티벌을 개최한다. 이번 페스티벌은 비즈쿨 프로그램을 운영하는 전국 100여 개 학교 간의 성공 사례를 발표하고, 지역별 비즈쿨 운영 학습 정보를 제공하기 위해 마련되었다. 본 행사는 비즈쿨 공동체의 기반을 형성하고 창업 아이템 경진대회[㉠]를 통해 우수 학교와 학생에 대한 지원을 강화하며 비즈쿨 학생의 자립정신과 도전정신을 제고하기 위해 기획되었다.

각주

♣ 청소년 비즈쿨 페스티벌

글꼴 : 돋움, 18pt, 하양
음영색 : 빨강

가. 행사일정 및 장소

- ㉠ 행사일정 : 2023. 06. 19 - 2023. 06. 25
- ㉡ 행사장소 : 세종 호수공원

나. 지원내용

- ㉢ 전시관 : 비즈쿨 주제관, 학교관, 유관기관 및 기업관
- ㉣ 부대행사 : 기업가정신 컨퍼런스, 신기술 체험 등

문단 번호 기능 사용
1수준 : 20pt, 오른쪽 정렬,
2수준 : 30pt, 오른쪽 정렬
줄 간격 : 180%

표 전체 글꼴 : 굴림, 10pt, 가운데 정렬
셀 배경(그라데이션) : 유형(가로) 【수평】,
시작색(하양), 끝색(노랑)

♣ 창업 프로그램 지원내용

글꼴 : 돋움, 18pt, 기울임, 강조점

유형	프로그램	지원내용
시장진입	판로개척	창업기업의 홍보, 마케팅 뿐 아니라 매출 증대에 직간접적으로 영향을 끼치는 활동
	글로벌연계	글로벌 전시회, 행사관련 창업기업수요에 따른 연계지원
초기투자	투자교육	투자유치를 위한 기본교육, 심화교육까지 전과정 교육
	IR	주관기관, 엑셀러레이터, 유관기관 연계 등을 통해 모의투자 및 실제투자 IR 진행
실증검증	기술실증	민간기관 및 공공기관과 매칭한 창업기업 기술성 검증

글꼴 : 돋움, 24pt, 진하게
장평 95%, 오른쪽 정렬

창업진흥원

각주 구분선 : 5cm

㉠ 고등학교 창업 동아리 학생들의 아이디어를 발굴하여 사업화를 지원하는 대회

쪽 번호 매기기
4로 시작

iv