

★ 9월 7일(화) 조간부터 보도하여 주시기 바랍니다.
(인터넷·방송·통신 : 9. 6.(월). 12:00 이후 보도 가능)

<h1>보도자료</h1> <p>2021. 9. 7.(화)</p>	 <p>한국교육과정평가원 Korea Institute for Curriculum and Evaluation</p>
	<p>홍보실 ☎ 043-931-0615</p>

[자료 문의] 대학수학능력시험본부 수능운영부장 권혁준, 담당 위성임(043-931-0634, 0632)

2022학년도 대학수학능력시험 응시원서 접수 결과

- 작년보다 16,387명 증가한 509,821명 지원

한국교육과정평가원(원장 강태중)은 2021. 11. 18.(목)에 실시되는 2022학년도 대학수학능력시험 응시원서 접수 결과를 다음과 같이 발표하였다.

- 접수 및 변경 기간 : 2021. 8. 19.(목)~9. 3.(금) <토요일 및 공휴일 제외>
- 접수 장소 : 시험지구 교육지원청(86개) 및 학교
- 지원자 현황
 - 자격별·성별

(단위: 명)

학년도	자 격 별			성 별		합 계
	재학생	졸업생	검정고시 등	남	여	
2022	360,710 (70.8%)	134,834 (26.4%)	14,277 (2.8%)	261,350 (51.3%)	248,471 (48.7%)	509,821 (100%)
2021	346,673 (70.2%)	133,070 (27.0%)	13,691 (2.8%)	254,028 (51.5%)	239,406 (48.5%)	493,434 (100%)
증 감	14,037 (0.6%p)	1,764 (△0.6%p)	586 (0%p)	7,322 (△0.2%p)	9,065 (0.2%p)	16,387

○ 선택 영역별

(단위: 명)

구분	국어		수학			영어	한국사	탐구		제2외국어 /한문
	화법과 작문	언어와 매체	확률과 통계	미적분	기하			사회·과학	직업	
선택	357,976 [70.6%]	149,153 [29.4%]	257,466 [53.2%]	184,608 [38.2%]	41,546 [8.6%]			492,442 [98.7%]	6,362 [1.3%]	
	507,129 (99.5%)		483,620 (94.9%)			504,537 (99.0%)	509,821 (100%)	498,804 (97.8%)		61,221 (12.0%)
미선택	2,692 (0.5%)		26,201 (5.1%)			5,284 (1.0%)	- (0%)	11,017 (2.2%)		448,600 (88.0%)
계	509,821 (100%)									

※ []의 수치는 해당 영역 전체 지원자 대비 비율임.

□ 지원자 증감 내역

○ 지원 자격별·성별 현황

<주요 현황>

☞ **지원자 수 전년 대비 16,387명(3.3%) 증가**

* 지원자 수 : '21학년도 493,434명 → '22학년도 509,821명

☞ **재학생 수 전년 대비 14,037명(4.0%) 증가**

* 재학생 수 : '21학년도 346,673명 → '22학년도 360,710명

- 응시원서 접수 마감 결과, 전년 대비 16,387명 증가한 509,821명이 지원하였음.
- 자격별로는 재학생이 전년 대비 14,037명 증가한 360,710명(70.8%), 졸업생은 1,764명 증가한 134,834명(26.4%), 검정고시 등 기타 지원자는 586명 증가한 14,277명(2.8%)임.
- 성별로는 남학생이 전년 대비 7,322명 증가한 261,350명(51.3%), 여학생은 9,065명 증가한 248,471명(48.7%)임.

○ 선택 영역·과목별 현황

—<주요 현황>—

👁️ 탐구 영역 지원자 수 전년 대비 19,776명(4.1%) 증가

* 탐구 : '21학년도 479,028명 → '22학년도 498,804명




👁️ 제2외국어/한문 영역 지원자 수 전년 대비 15,954명(20.7%) 감소

* 제2외국어/한문 : '21학년도 77,175명 → '22학년도 61,221명

- 영역별로는 전체 지원자 509,821명 중 국어 영역은 507,129명(99.5%), 수학 영역은 483,620명(94.9%), 영어 영역은 504,537명(99.0%), 한국사 영역은 509,821명(100%), 탐구 영역은 498,804명(97.8%), 제2외국어/한문 영역은 61,221명(12.0%)이 선택함.
- 국어 영역 지원자 507,129명 중 화법과 작문 선택자는 357,976명(70.6%), 언어와 매체 선택자는 149,153명(29.4%)임.
- 수학 영역 지원자 483,620명 중 확률과 통계 선택자는 257,466명(53.2%), 미적분 선택자는 184,608명(38.2%), 기하 선택자는 41,546명(8.6%)임.
- 탐구 영역 지원자 498,804명 중 사회·과학탐구 영역 선택자는 492,442명(98.7%), 직업탐구 영역 선택자는 6,362명(1.3%)임.
 - 탐구 영역에서 선택 가능한 최대 과목수인 2과목을 선택한 지원자가 496,247명으로 탐구 영역 선택자(498,804명)의 99.5%를 차지함.
 - 사회·과학탐구 영역 지원자 492,442명 중 159,993명(32.5%)이 '생활과 윤리'를 선택함.
 - 직업탐구 영역 지원자 6,362명 중 6,061명(95.3%)이 전문 공통과목인 '성공적인 직업생활'을 선택함.
- 제2외국어/한문 영역 지원자 61,221명 중 15,724명(25.7%)이 '아랍어 I'을 선택함.

붙임 : 1. 2022학년도 대학수학능력시험 지원자 현황 1부.

2. 2022학년도 대학수학능력시험 선택과목별(4·5교시) 지원자 현황 1부. 끝.

 공공누리	 출처표시	 상업활동금지	이 보도자료와 관련하여 보다 자세한 내용이나 취재를 원하시면 홍보실 임혜균 담당(☎ 043-931-0615)에게 연락주시기 바랍니다.
---	---	---	---

【참고】

2021학년도 대학수학능력시험 원서접수 결과

□ 자격별, 성별

(단위: 명)

학년도	자 격 별			성 별		합 계
	재학생	졸업생	검정고시 등	남	여	
2021	346,673 (70.2%)	133,070 (27.0%)	13,691 (2.8%)	254,028 (51.5%)	239,406 (48.5%)	493,434 (100%)
2020	394,024 (71.8%)	142,271 (25.9%)	12,439 (2.3%)	282,036 (51.4%)	266,698 (48.6%)	548,734 (100%)
증 감	△47,351	△9,201	1,252	△28,008	△27,292	△55,300

□ 선택 영역별

(단위: 명)

구분	국어	수학		영어	한국사	사회·과학·직업탐구			제2외국어 / 한문
		가형	나형			사탐	과탐	직탐	
선택	490,992 (99.5%)	155,720 [33.0%]	316,040 [67.0%]	489,022 (99.1%)	493,434 (100%)	261,888 [54.7%]	211,427 [44.1%]	5,713 [1.2%]	77,175 (15.6%)
		471,760 (95.6%)				479,028 (97.1%)			
미선택	2,442 (0.5%)	21,674 (4.4%)		4,412 (0.9%)	- (0%)	14,406 (2.9%)			416,259 (84.4%)
계	493,434 (100%)								

※ []의 수치는 해당 영역 전체 지원자 대비 비율임.