

# OKR

# 사용자 매뉴얼



# 목차

## 1 OKRs

---

1.1 OKRs	3
01. 새 목표 만들기	3
02. 새 목표 저장	4
03. 상위목표 지정	5
1.2 OKR 상세조회	6
01. 목표 상세 조회	6
02. 목표 상세 조회_진행경과	7
03. 목표 상세 조회_자신감 스코어 점수	8
04. 목표 상세 조회_관련 프로젝트	9
05. 목표 상세 조회_관련 프로젝트 연결 팝업	10
06. 목표 상세 조회_주간리포트	11
07. 목표 상세 조회_주간리포트 작성 팝업	12
08. 목표 상세 조회_수정이력	13
09. 목표 상세 조회_종료하기	14

## 2 주간리포트

---

2.1 주간리포트	15
01. 주간리포트	15
2.2 주간리포트 상세 작성	16
01. 주간리포트 상세 작성하기	16
02. 주간리포트 상세 작성하기_이번주 우선순위 업무	17
03. 주간리포트 상세 작성하기_4주간 우선순위 업무	18
04. 주간리포트 상세 작성하기_핵심결과	19
05. 주간리포트 상세 작성하기_건전성	20
06. 주간리포트 상세 작성하기_기타의견	21
2.3 주간리포트 상세 조회	22
01. 주간리포트 상세조회	22

1.1

OKR기능의 시작은 목표, 실행기간, 핵심결과를 선정하여 새 목표를 만든다.

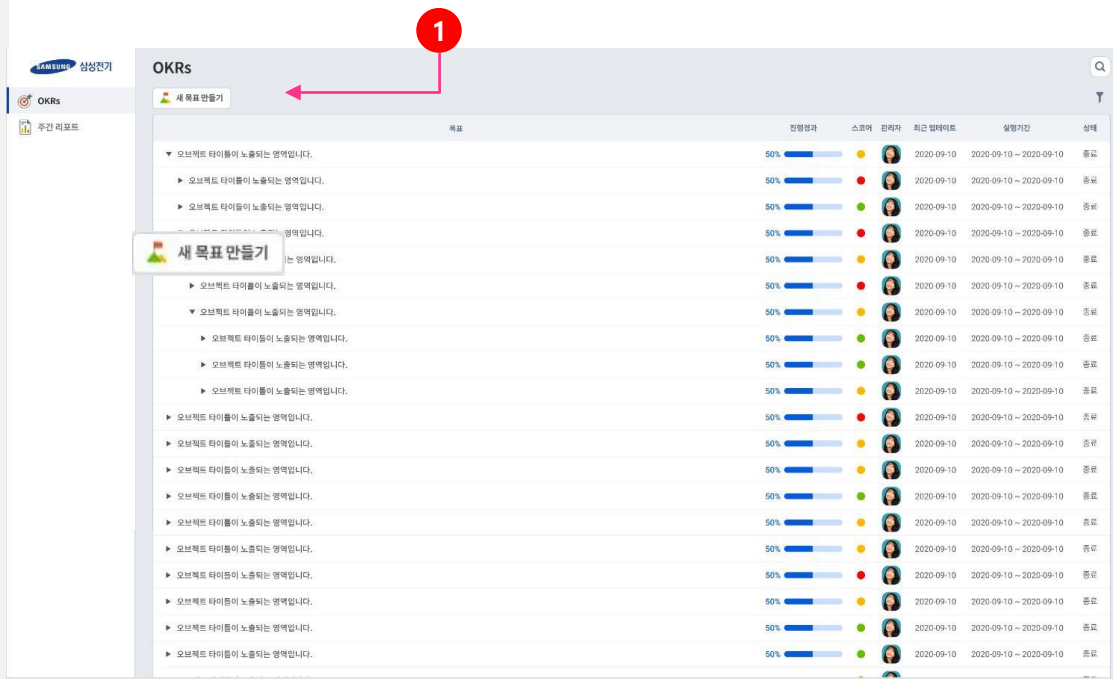
용어정의

- | 새 목표 만들기
  - 조직의 목표를 만드는 것을 의미합니다.

01. 새 목표 만들기

- 새 목표 만들기 버튼을 클릭합니다.
- 새 목표 만들기 팝업이 노출됩니다.

OKRs  
- 새 목표 만들기



## 1.1

OKR기능의 시작은 목표, 실행기간, 핵심결과를 선정하여 새 목표를 만듭니다.

## 용어정의

## | 목표

- 실행기간 내에 달성가능한 조직/개인의 업무를 의미합니다.

## | 핵심결과

- 목표를 달성함에 있어 얻을 수 있는 측정가능한 결과를 의미합니다.

## | 활동기간

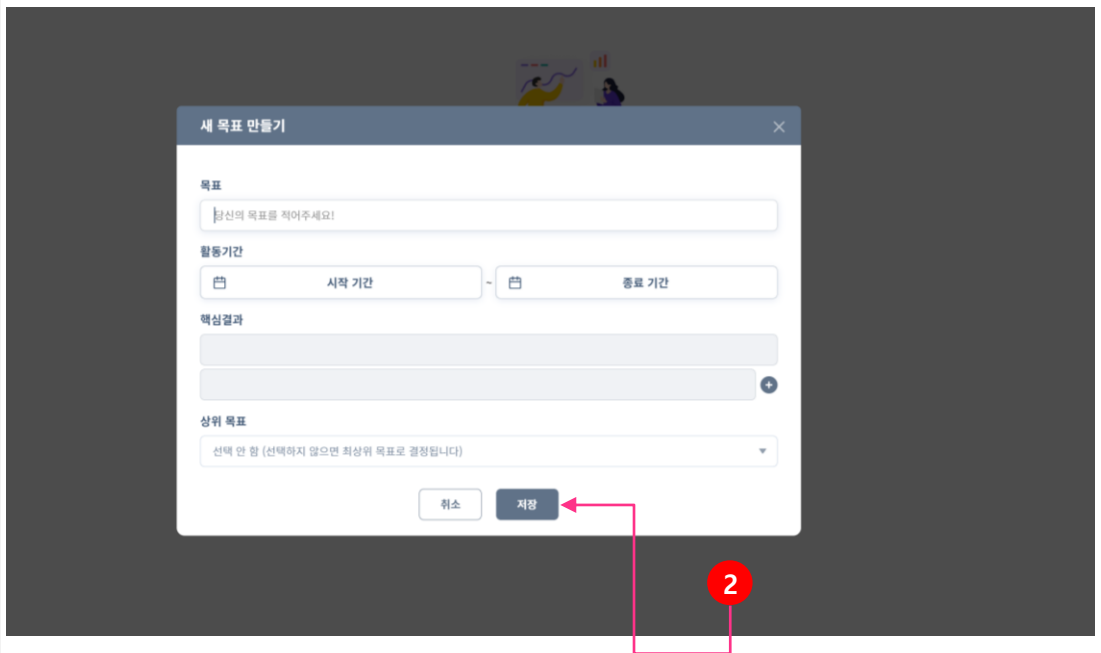
- 목표의 시작일과 종료일을 지정하는 것을 의미합니다.

## 02. 새 목표 저장

- 목표, 활동기간, 핵심결과를 선정하여 기입합니다.
- 활동기간 클릭 시 달력 팝업이 나옵니다.
- '+' 버튼 클릭 시 핵심결과 입력 영역이 추가됩니다.
- 상위목표 영역 내 '▼' 클릭 시 상위목표 설정 화면으로 전환됩니다.
- 저장 버튼을 클릭 시 목표 상세 조회화면으로 이동합니다.

OKRs

- 새 목표 저장



## 1.1

OKR기능의 시작은 목표, 실행기간, 핵심결과를 선정하여 새 목표를 만듭니다.

## 용어정의

## | 상위 목표

- 해당하는 목표의 상위 개념을 의미합니다.

## 03. 상위 목표 지정

- 상위목표 클릭 후 선택버튼 클릭 시 상위목표로 지정됩니다.

OKRs  
- 상위목표 저장

목표
×

▶ 심리스한 플로우 엔터프라이즈 프로세스를 만들자!

취소

선택

3

1.2

등록한 목표의 내용을 상세 조회합니다.

용어정의

| 진행경과

- 전체 목표의 진행률을 의미합니다.

| 자신감 스코어 점수

- 목표를 달성할 수 있는 스스로의 자신감을 표출하는 의미입니다.

| 관련 프로젝트

- 목표를 달성하기 위해서 관련된 플로우의 프로젝트를 의미합니다.

| 주간리포트

- 목표를 달성하기 위해서 수행해야하는 업무를 작성하는 리포트입니다.

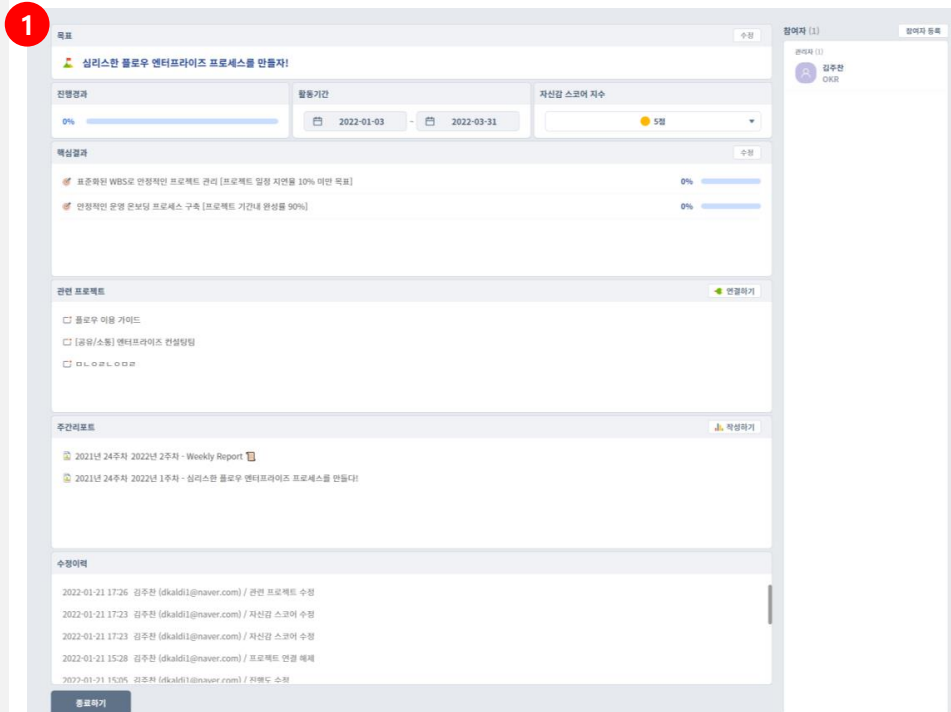
| 수정이력

- 목표를 수정한 이력을 의미합니다.

01. 목표 상세조회

- 내가 등록한 목표, 활동기간, 핵심결과 내용이 노출합니다.
- 자신감스코어 점수를 선택할 수 있습니다.(1~10점)
- 관련 프로젝트 연결하기 버튼을 클릭하여 플로우 프로젝트와 연결할 수 있습니다.
- 주간리포트 등록하기 버튼을 클릭하여 해당목표의 주간리포트를 작성할 수 있습니다.
- 참여자가 수정한 부분은 수정이력에서 확인할 수 있습니다.

OKR 상세조회  
- 목표 상세조회



## 1.2

등록한 목표의 내용을 상세 조회합니다.

### 02. 목표 상세조회\_진행경과

- 핵심결과와 진행률의 평균값을 표현하고 있습니다.
- 주간리포트를 통해 진행경과 수정이 가능합니다.

The screenshot displays the 'OKR 상세조회' (Detailed OKR View) interface. At the top, the goal title is '심리스한 플로우 엔터프라이즈 프로세스를 만들자!' (Let's create a seamless flow enterprise process!). A progress bar shows 0% completion. The active period is from 2022-01-03 to 2022-03-31, with a score of 5 stars. Below this, '핵심결과' (Key Results) are listed with 0% progress for each. The '관련 프로젝트' (Related Projects) section includes '플로우 아키텍 가이드', '[공유/소통] 엔터프라이즈 컨설팅팀', and 'GLOBE'. The '주간리포트' (Weekly Report) section shows reports from 2021 and 2022. A '수정이력' (Modification History) table at the bottom tracks changes to the goal, key results, and projects.

수정이력
2022-01-21 17:26 김주찬 (dkald1@naver.com) / 관련 프로젝트 수정
2022-01-21 17:23 김주찬 (dkald1@naver.com) / 자선감 스코어 수정
2022-01-21 17:23 김주찬 (dkald1@naver.com) / 자선감 스코어 수정
2022-01-21 15:28 김주찬 (dkald1@naver.com) / 프로젝트 연결 해제
2022-01-21 15:05 김주찬 (dkald1@naver.com) / 진행도 수정

OKR 상세조회  
- 목표 상세조회\_  
진행경과

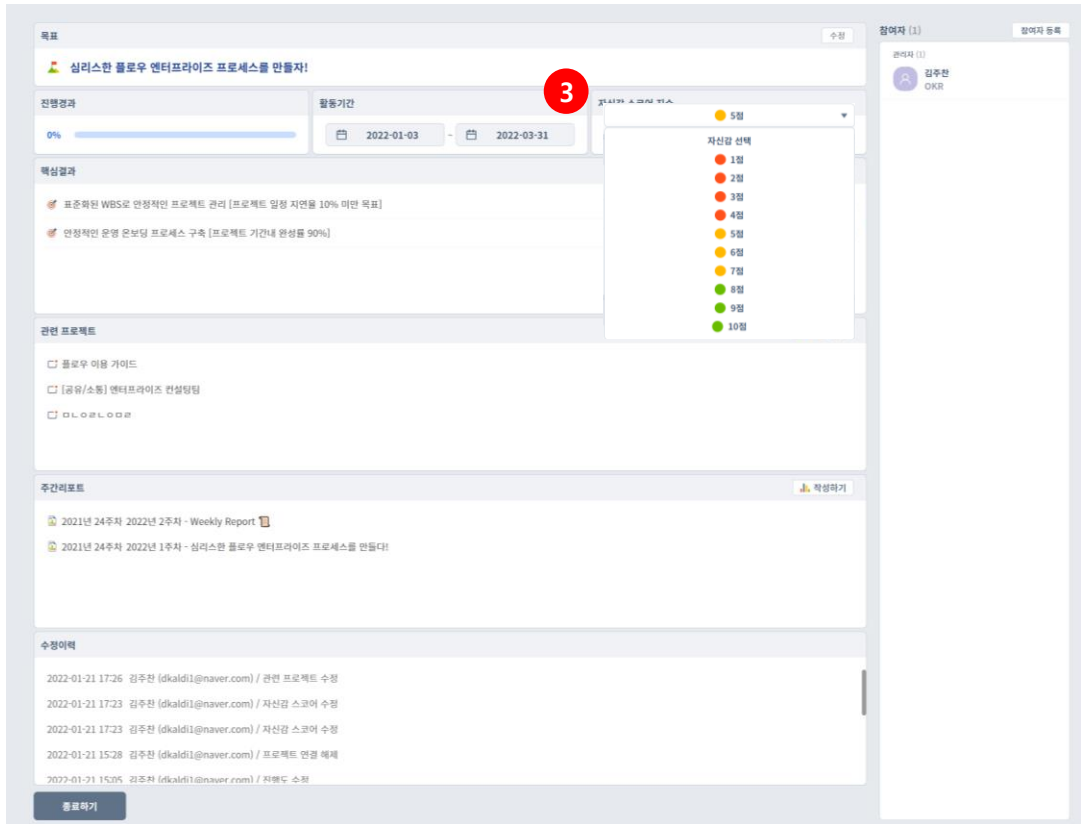
1.2

등록한 목표의 내용을 상세 조회합니다.

03. 목표 상세조회\_자신감 스코어 점수

- 자신감 스코어 영역 클릭하여 점수 선택 가능(1~10점)

OKR 상세조회  
- 목표 상세조회\_  
자신감 스코어 점수





## 1.2

등록한 목표의 내용을 상세 조회합니다.

### 04. 목표 상세조회\_관련 프로젝트

- 해당 목표와 연관이 있는 프로젝트를 연결하여, 프로젝트의 업무 게시글을 주간리포트에 등록하여 이번주 우선순위 업무, 4주간 우선순위 업무를 관리할 수 있습니다.
- 프로젝트 연결은 다수의 프로젝트들을 연결할 수 있습니다.

OKR 상세조회  
- 관련 프로젝트

The screenshot displays the 'OKR 상세조회' (Detailed OKR View) interface. At the top, the goal title is '실리산 톨로우 엔터프라이즈 프로세스를 만들자!' (Let's create the Silisan Follow Enterprise Process!). Below the title, there are sections for '진행경과' (Progress), '활동기간' (Activity Period) from 2022-01-03 to 2022-03-31, and '자신감 스코어 지수' (Confidence Score Index) set to 5. The '핵심결과' (Key Results) section shows two items, both at 0% completion. A red circle with the number '4' highlights the '관련 프로젝트' (Related Projects) section, which lists '툴로우 이용 가이드', '[공유/소통] 엔터프라이즈 컨설팅팀', and 'DLO@LDO@'. Below this is the '주간리포트' (Weekly Report) section with two entries. At the bottom, the '수정이력' (Revision History) section lists several updates made by user '김주찬' (dkaldi1@naver.com) on various dates, including updates to the goal, confidence score, and project connections.

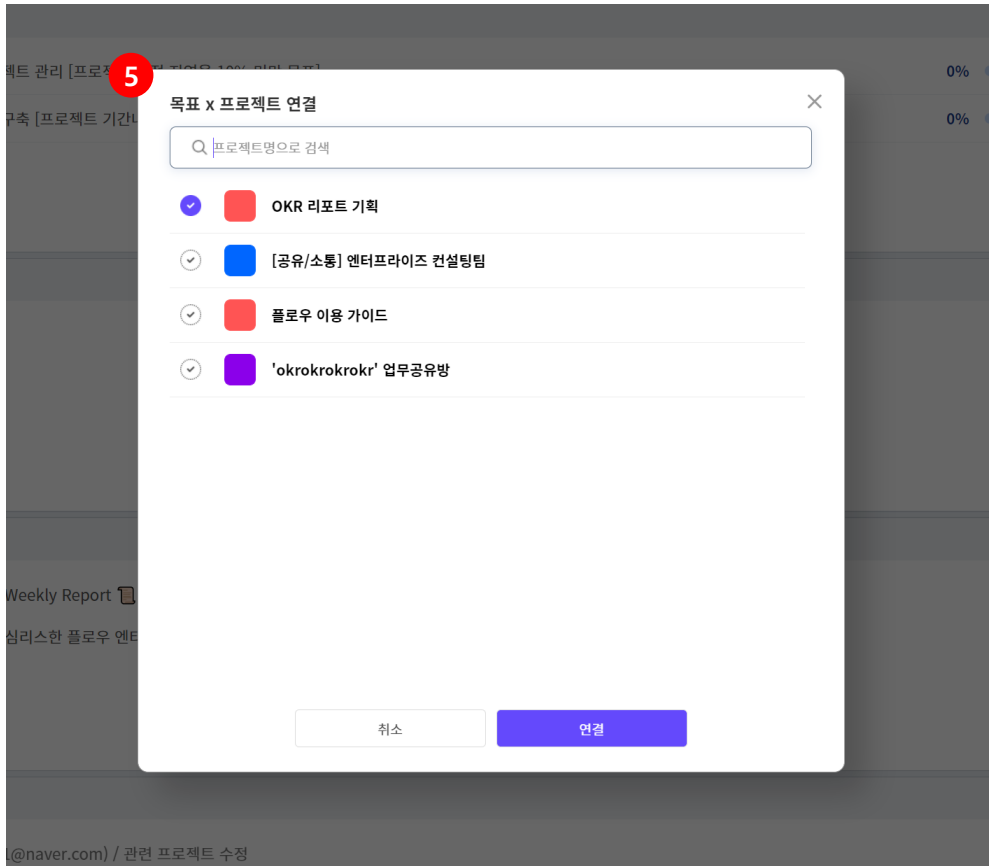
## 1.2

등록한 목표의 내용을 상세 조회합니다.

### 05. 목표 상세조회\_관련 프로젝트 연결 팝업

- 플로우에 내가 참여한 프로젝트가 나옵니다.
- 프로젝트를 선택하여 연결버튼 클릭 시 관련 프로젝트 등록이 됩니다.

OKR 상세조회  
- 관련 프로젝트  
연결 팝업



## 1.2

등록한 목표의 내용을 상세 조회합니다.

### 06. 목표 상세조회\_주간리포트

- 작성하기 버튼 클릭 시 주간리포트 작성 팝업이 나옵니다.
- 주간리포트가 1개라도 작성이 될 경우 목표 수정이 불가능함(활동기간, 목표 명, 핵심결과)

OKR 상세조회  
- 주간리포트

The screenshot displays the 'OKR 상세조회' (Detailed OKR View) interface. At the top, the goal title is '심리스한 플로우 엔터프라이즈 프로세스를 만들자!' (Let's create a seamless flow enterprise process!). Below the title, there are fields for '진행경과' (Progress) at 0%, '활동기간' (Activity Period) from 2022-01-03 to 2022-03-31, and '자신감 스코어 지수' (Confidence Score Index) at 5점. The '핵심결과' (Key Results) section lists two items, both at 0% completion. The '관련 프로젝트' (Related Projects) section shows a list of tasks. The '주간리포트' (Weekly Report) section, highlighted with a red circle containing the number '6', shows a list of reports, including '2021년 24주차 2022년 2주차 - Weekly Report' and '2021년 24주차 2022년 1주차 - 심리스한 플로우 엔터프라이즈 프로세스를 만들다!'. The bottom section, '수정이력' (Modification History), shows a log of updates to the goal's progress and score.

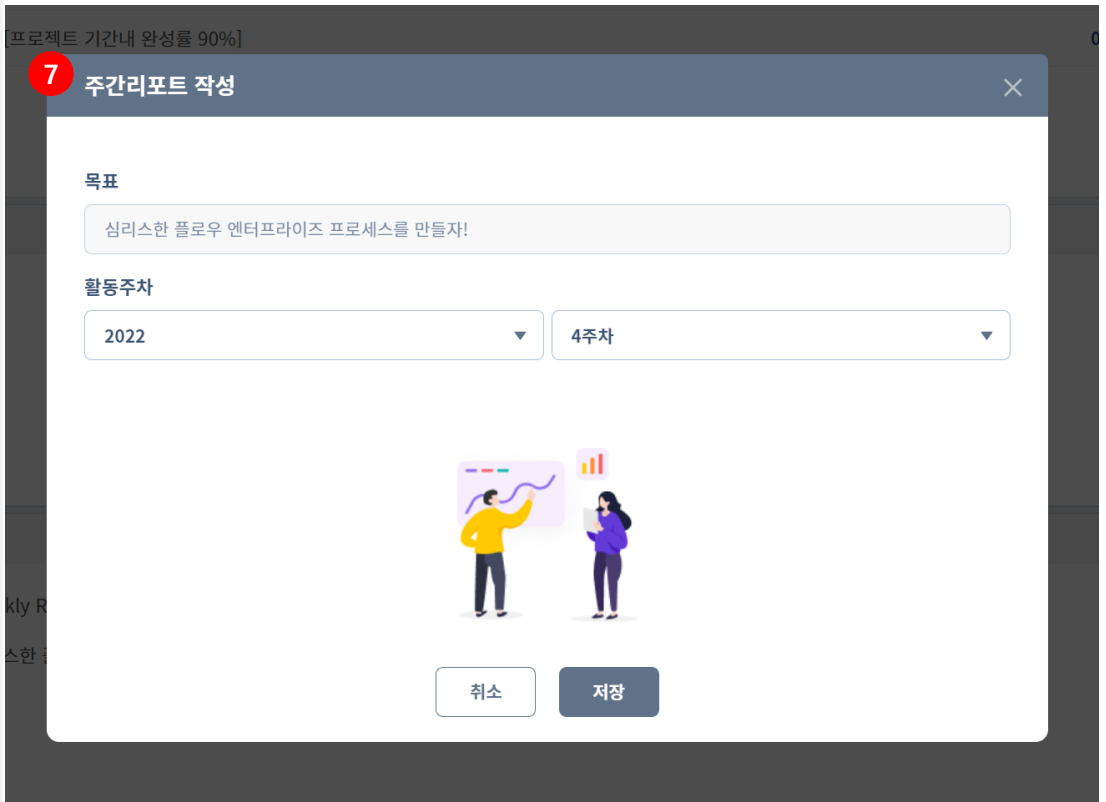
## 1.2

등록한 목표의 내용을 상세 조회합니다.

### 07. 목표 상세조회\_주간리포트 작성하기 팝업

- 활동주차 일정을 선택하여 선택한 일정의 주간리포트를 작성합니다.(필수 값)
- 저장 버튼 클릭 시 주간리포트 상세 작성화면으로 이동합니다.

OKR 상세조회  
- 주간리포트 작성하기  
팝업



## 1.2

등록한 목표의 내용을 상세 조회합니다.

### 08. 목표 상세조회\_수정이력

- 목표를 수정했을 경우 수정한 행위에 대한 이력이 남습니다.

OKR 상세조회  
- 수정이력

**수정이력**

2022-01-21 17:26	김주찬 (dkald1@naver.com) / 관련 프로젝트 수정
2022-01-21 17:23	김주찬 (dkald1@naver.com) / 자신감 스코어 수정
2022-01-21 17:23	김주찬 (dkald1@naver.com) / 자신감 스코어 수정
2022-01-21 15:28	김주찬 (dkald1@naver.com) / 프로젝트 명칭 해제
2022-01-21 15:05	김주찬 (dkald1@naver.com) / 진행도 소정

## 1.2

등록한 목표의 내용을 상세 조회합니다.

### 09. 목표 상세조회\_종료하기

- 종료하기 버튼 클릭 시 OKR 종료 확인 팝업이 나옵니다.
- 최종 종료하기 팝업 확인 버튼 클릭 시 목표가 종료됩니다.
- 이후 종료한 목표의 경우 모든 내용 수정이 불가능하게 됩니다.

OKR 상세조회  
- 종료하기

The screenshot displays the OKR management interface for the goal "실리산 플로우 엔터프라이즈 프로세스를 만들다!". It includes a progress bar at 0%, activity logs, and a "종료하기" button highlighted with a red circle containing the number 9.

**목표** 수정

**실리산 플로우 엔터프라이즈 프로세스를 만들다!**

**진행경과** 0% **활동기간** 2022-01-03 - 2022-03-31 **자신감 스코어 지수** 5점

**핵심결과** 수정

- 표준화된 WBS로 안정적인 프로젝트 관리 [프로젝트 일정 지연율 10% 미만 목표] 0%
- 안정적인 운영 은보딩 프로세스 구축 [프로젝트 기간내 완성률 90%] 0%

**관련 프로젝트** 연결하기

- 플로우 이용 가이드
- [공유/소통] 엔터프라이즈 컨설팅팀
- 

**주간리포트** 작성하기

- 2021년 24주차 2022년 2주차 - Weekly Report
- 2021년 24주차 2022년 1주차 - 실리산 플로우 엔터프라이즈 프로세스를 만들다!

**수정이력**

- 2022-01-21 17:26 김주찬 (dkald1@naver.com) / 관련 프로젝트 수정
- 2022-01-21 17:23 김주찬 (dkald1@naver.com) / 자신감 스코어 수정
- 2022-01-21 17:23 김주찬 (dkald1@naver.com) / 자신감 스코어 수정
- 2022-01-21 15:28 김주찬 (dkald1@naver.com) / 프로젝트 연결 해제
- 2022-01-21 15:05 김주찬 (dkald1@naver.com) / 지렛대 소켓

**9** **종료하기**

## 2.1

목표를 달성하기 위해서 수행해야하는 업무를 작성하는 리포트입니다.

### 용어정의

#### | 주간 리포트 작성하기

- 목표를 달성하기 위해 수행해야하는 업무를 작성하는 리포트를 만듭니다.

### 01. 주간 리포트

- 작성한 주간리포트 리스트가 노출됩니다.
- 검색영역에 검색어 입력 시 해당하는 주간리포트 결과가 나옵니다.
- 주간리포트 작성하기 버튼 클릭 시 주간리포트 작성 팝업이 나옵니다.

1

목표 이름	리포트 제목	활동주차	작성자	최근 업데이트
서비스기획 회의당	2022년 4주차 - Weekly Report	2022 4주차		2022-01-21
드디어 OKR 출시한다!	2022년 2주차 - Weekly Report	2022 2주차		2022-01-21
드디어 OKR 출시한다!	2022년 4주차 - Weekly Report	2022 4주차		2022-01-21
실리스한 톨로우 엔터프라이즈 프로세스를 만들자!	2022년 2주차 - Weekly Report	2022 2주차		2022-01-21
실리스한 톨로우 엔터프라이즈 프로세스를 만들자!	2022년 1주차 - 실리스한 톨로우 엔터프라이즈 프로세스를 만들다	2022 1주차		2022-01-21

주간 리포트  
- 주간 리포트

## 2.2

목표를 달성하기 위해서 수행해야하는 업무 리포트를 작성합니다.

### 용어정의

**| 이번주 우선순위 업무**

- 목표를 달성하기 위한 이번주의 우선순위 업무를 의미합니다.

**| 4주간 우선순위 업무**

- 목표를 달성하기 위한 4주간 수행해야하는 우선순위 업무를 의미합니다.

**| 건전성**

- 목표를 올바르게 수행하기 위한 조직의 태도를 의미합니다.

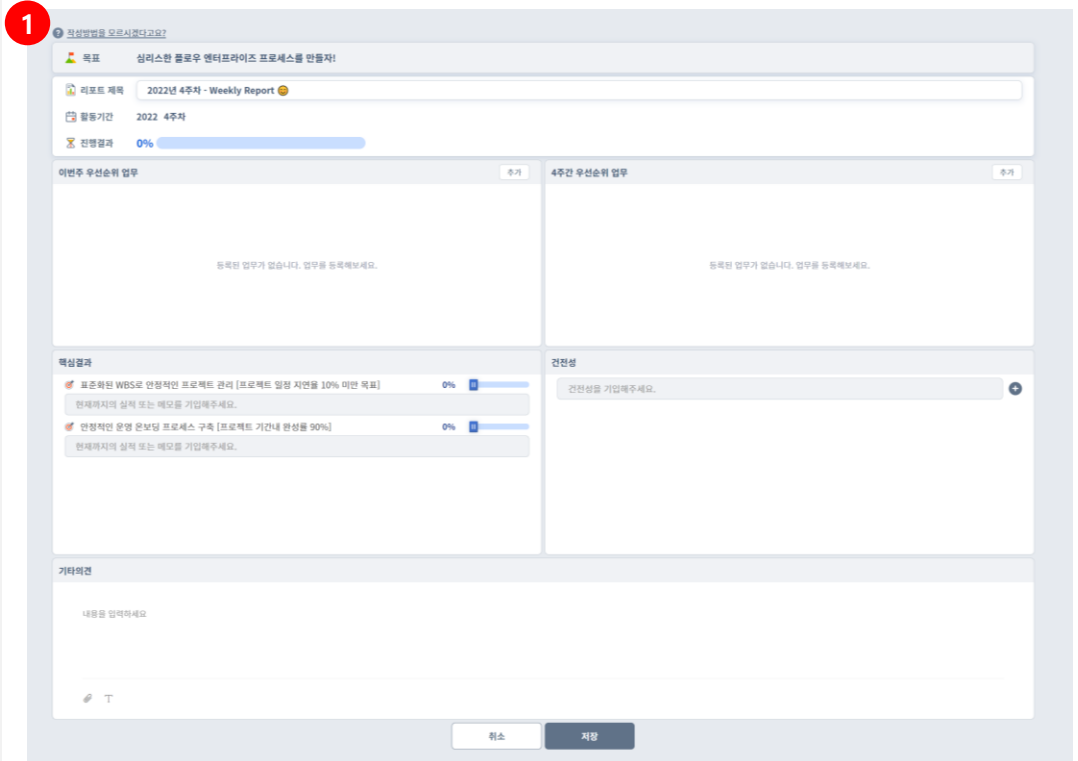
**| 기타의견**

- 추가적인 의견을 의미합니다.

### 01. 주간 리포트 상세 작성하기

- 리포트 제목을 기입합니다.(Default : 활동주차)
- 주간리포트 작성하기 팝업에서 등록된 활동기간이 노출합니다.
- 저장버튼 클릭 시 입력한 내용들이 모두 저장되며, 주간리포트가 생성이 됩니다.

주간 리포트  
- 주간 리포트  
상세 작성하기





## 2.2

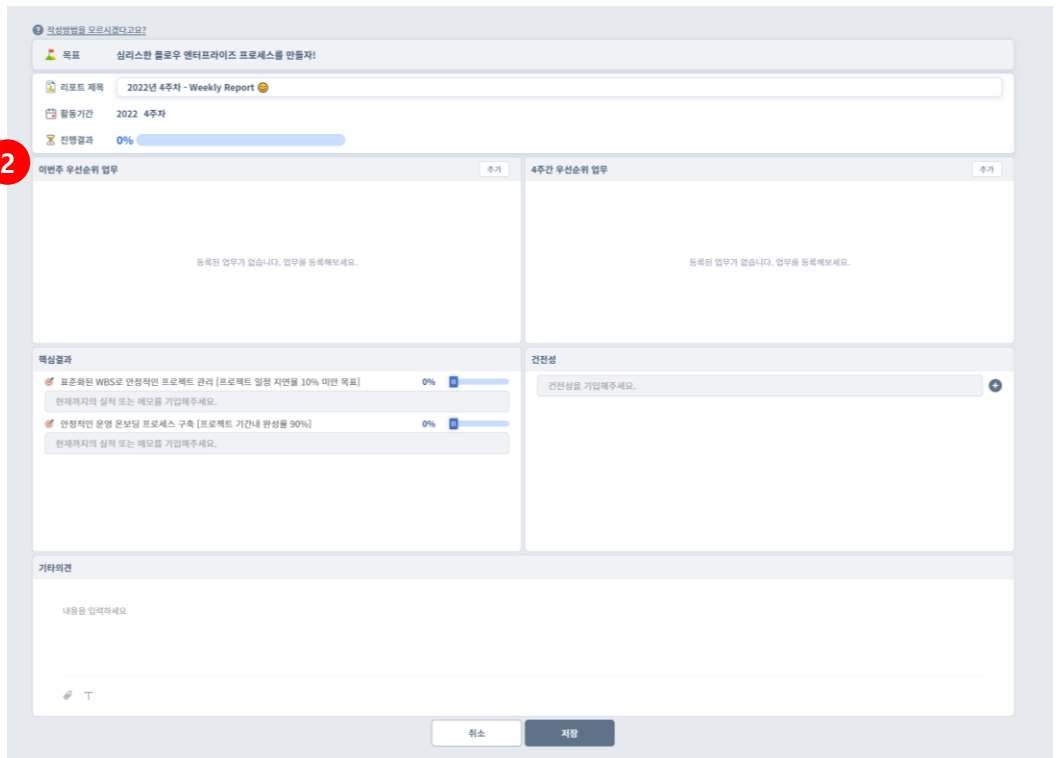
목표를 달성하기 위해서 수행해야하는 업무 리포트를 작성합니다.

### 02. 주간 리포트 상세 작성하기\_이번주 우선순위 업무

- 이번주 우선순위 업무(필수 값) : 추가 버튼 클릭 시

- 1) 하위목표 업무 불러오기 : 하위목표에 등록된 이번주 우선순위 업무 선택 팝업이 나옵니다.
- 2) 프로젝트 업무 불러오기 : 관련 프로젝트에 등록된 업무를 선택하는 팝업이 나옵니다.
- 3) 새 업무 작성하기 : 관련 프로젝트에 등록할 업무를 작성하며, 등록과 동시에 이번주 우선순위 업무에 추가됩니다.

주간 리포트  
- 주간 리포트  
상세 작성하기



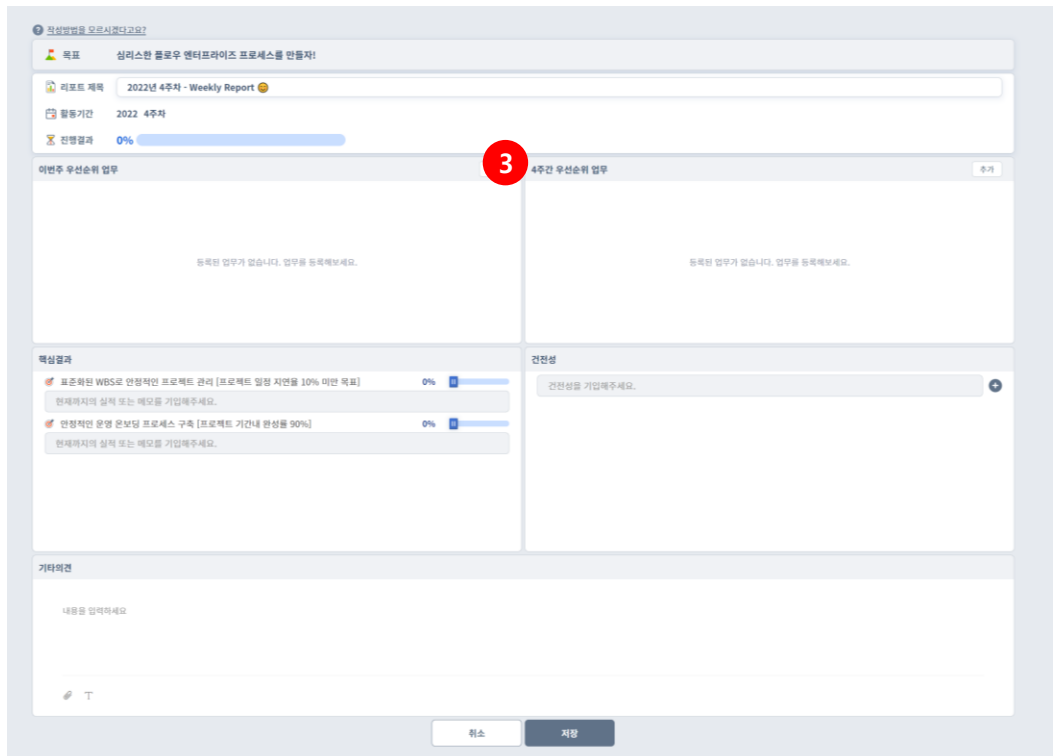
## 2.2

목표를 달성하기 위해서 수행해야하는 업무 리포트를 작성합니다.

### 03. 주간 리포트 상세 작성하기\_4주간 우선순위 업무

- 4주간 우선순위 업무 우선순위 업무(필수 값) : 추가 버튼 클릭 시

- 1) 하위목표 업무 불러오기 : 하위목표에 등록된 이번주 우선순위 업무 선택 팝업이 나옵니다.
- 2) 프로젝트 업무 불러오기 : 관련 프로젝트에 등록된 업무를 선택하는 팝업이 나옵니다.
- 3) 새 업무 작성하기 : 관련 프로젝트에 등록할 업무를 작성하며, 등록과 동시에 이번주 우선순위 업무에 추가됩니다.



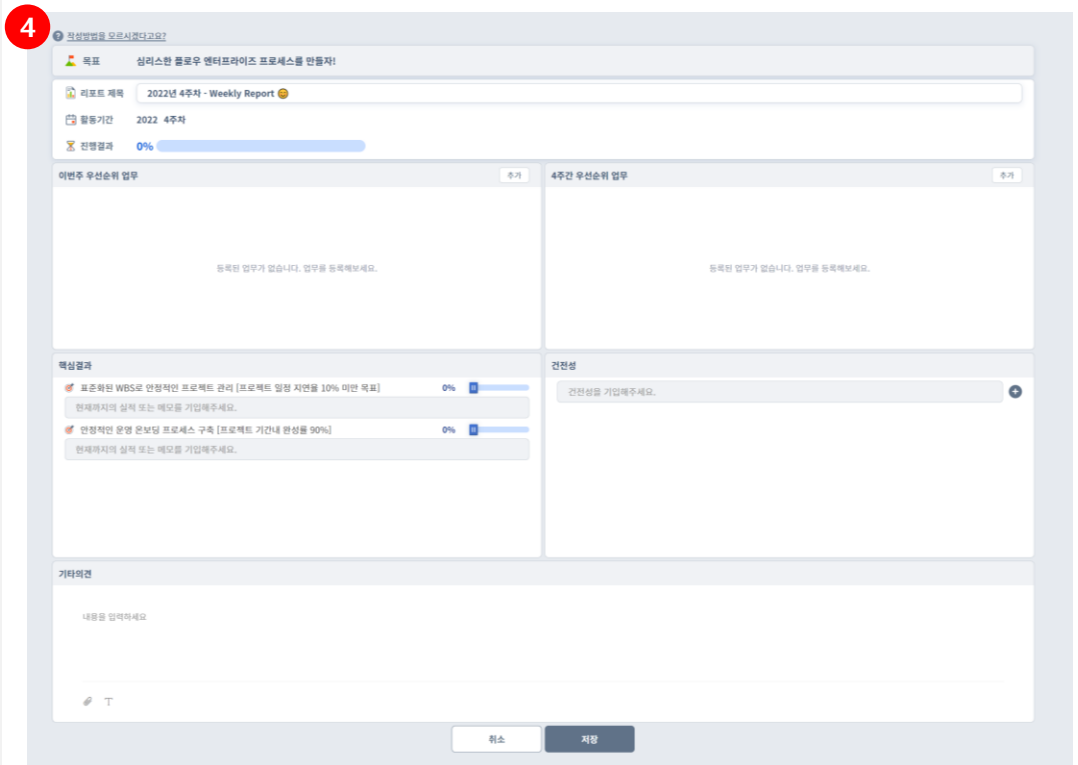
주간 리포트  
- 주간 리포트  
상세 작성하기

## 2.2

목표를 달성하기 위해서 수행해야하는 업무 리포트를 작성합니다.

### 04. 주간 리포트 상세 작성하기\_핵심결과

- 핵심결과 : 목표의 핵심결과 리스트가 나오며, 진행경과, 메모입력이 가능합니다.



주간 리포트  
- 주간 리포트  
상세 작성하기

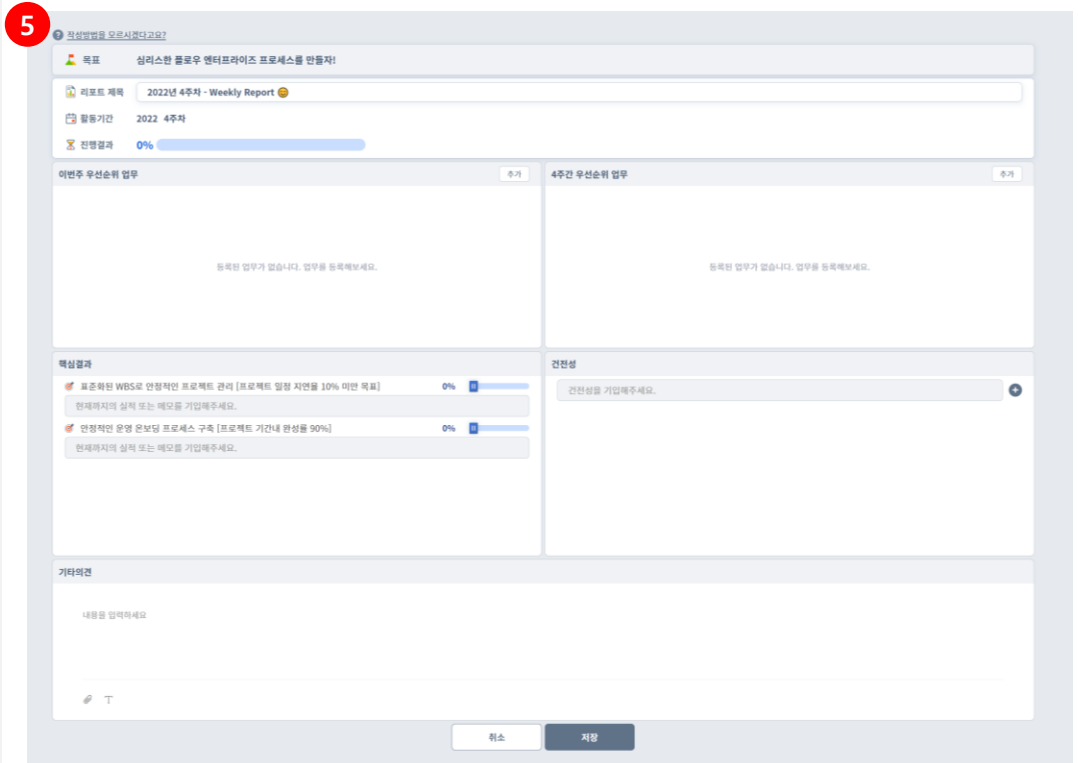
## 2.2

목표를 달성하기 위해서 수행해야하는 업무 리포트를 작성합니다.

### 05. 주간 리포트 상세 작성하기\_건전성

- 건전성을 기입하며, '+' 버튼 클릭 시 건전성 입력란이 추가됩니다.

주간 리포트  
- 주간 리포트  
상세 작성하기



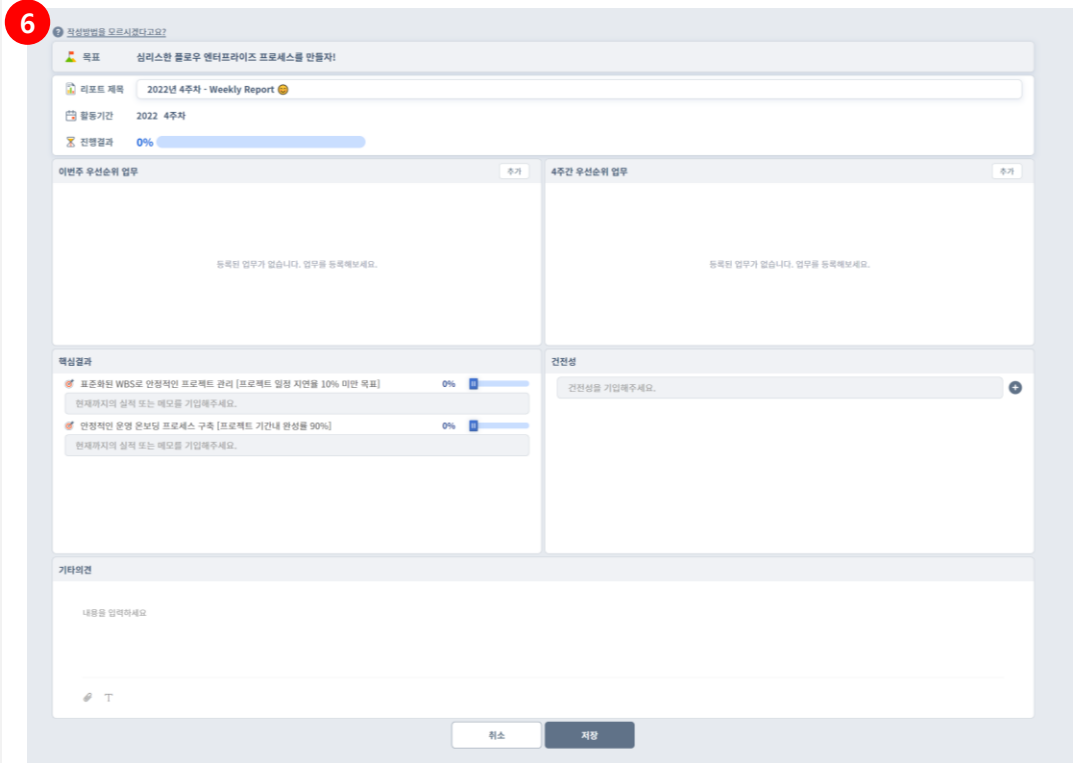
## 2.2

목표를 달성하기 위해서 수행해야하는 업무 리포트를 작성합니다.

### 06. 주간 리포트 상세 작성하기\_기타의견

- 기타의견을 기입합니다.(파일첨부, 간단한 텍스트 글꼴 설정 가능)

주간 리포트  
- 주간 리포트  
상세 작성하기



## 2.3

목표를 달성하기 위해서 수행해야하는 업무 리포트를 조회합니다.

### 01. 주간 리포트 상세조회

- 주간리포트 작성시 기입했던 내용을 조회할 수 있습니다.
- 수정버튼 클릭 시 주간리포트 수정화면으로 이동합니다.
- 이번주/4주간 우선순위에 등록된 업무의 경우 업무 진행상태는 당시 등록했던 업무 진행상태가 노출됩니다.
- 제일 마지막으로 수정했을 경우 상단 최근 업데이트 이력에 저장됩니다.

The screenshot shows a web interface for a weekly report. At the top, there's a red circle with the number '1' indicating a specific feature. Below it, the report title is '심리스한 클라우드 엔터프라이즈 프로세스를 만들자!'. The report is for '2022년 2주차 - Weekly Report' with an activity period of '2022 2주차'. The progress bar shows '0%' completion. There are two columns for tasks: '이번주 우선순위 업무' (This week's priority tasks) and '4주간 우선순위 업무' (4-week priority tasks). Both columns show a task 'OKR 서비스 개발' with a '요약' (Summary) button. Below the task lists, there are sections for '핵심결과' (Key Results) and '건전성' (Health). The '핵심결과' section shows two items, both at 0% completion. The '건전성' section shows '표준화된 WBS 피드백 지원'. At the bottom, there is a '기타의견' (Other comments) section with a text area containing the message: 'OKR 서비스 개발 80% 완료했습니다. 추가적인 고도와 개발건도 같이 진행하면 좋을것 같습니다.'

주간 리포트  
- 주간 리포트  
상세 작성하기