



Guide
개인통관고유부호 발급



01



- 개인통관고유부호가 무엇인가요?

02



- 모바일관세청 앱(App) 활용한 개인통관고유부호 발급
- 모바일 웹(Web) 사이트 활용한 개인통관고유부호 발급
- 휴대전화, 공동인증서, 간편인증, 자동신고방지코드 이용하여 본인 인증 진행
- 신청서 등록 후 발급

03



- PC 활용한 개인통관고유부호 발급
- 휴대전화, 공동/금융인증서, 간편인증, 자동신고방지코드 이용하여 본인 인증 진행
- 신청서 등록 후 발급

개인통관고유부호가 무엇인가요?

관세청은 개인정보 유출을 방지하기 위하여 해외 직구 시 활용할 수 있는 개인통관고유부호 제도를 운영하고 있습니다

개인 식별을 위한 고유번호로 [모바일관세청] 앱 또는 '개인통관고유부호' 웹사이트에서 신청 즉시 발급 됩니다

P로 시작하는 13자리 번호로 1회 발급 후 계속 사용 가능하며, 조회는 [모바일관세청] 앱 또는 발급 웹사이트에서 본인 인증 후 즉시 확인할 수 있습니다



PC 또는 스마트폰



신청서 작성



발급 완료

앱(App)을 활용한 개인통관고유부호 발급



[모바일 관세청] 앱 설치

✓ 플레이스토어(Play Store), 앱 스토어(App Store)에서 [모바일 관세청] 검색 후 설치



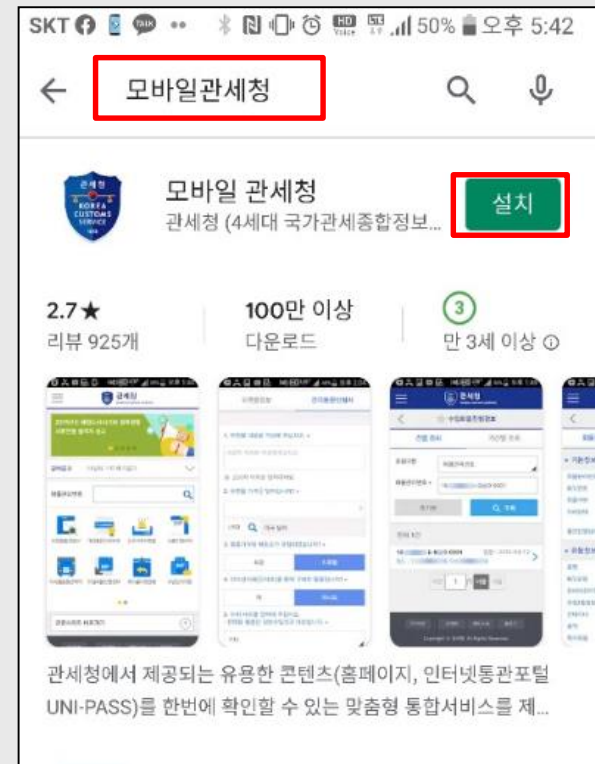
Play 스토어

안드로이드폰
- 플레이스토어(Play Store)



App Store

아이폰
- 앱 스토어(App Store)

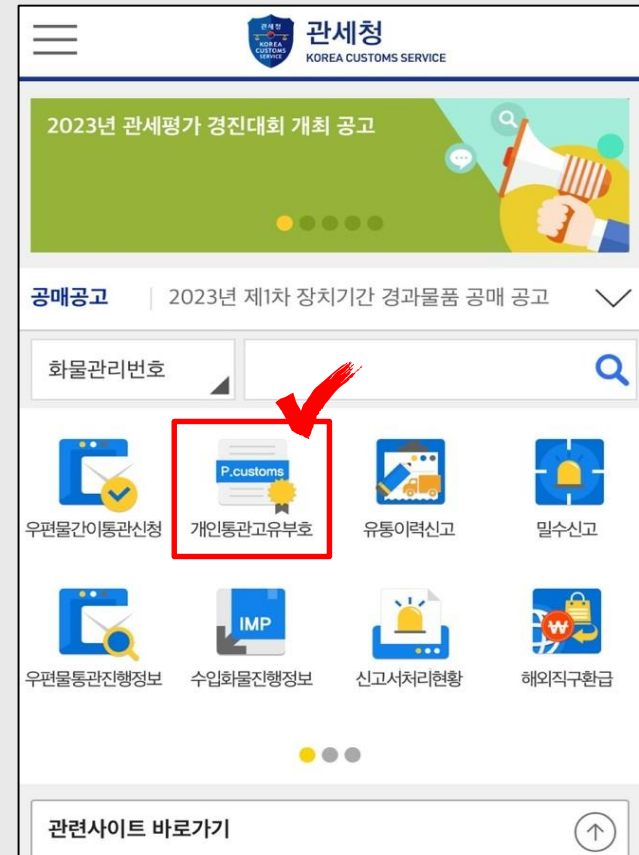
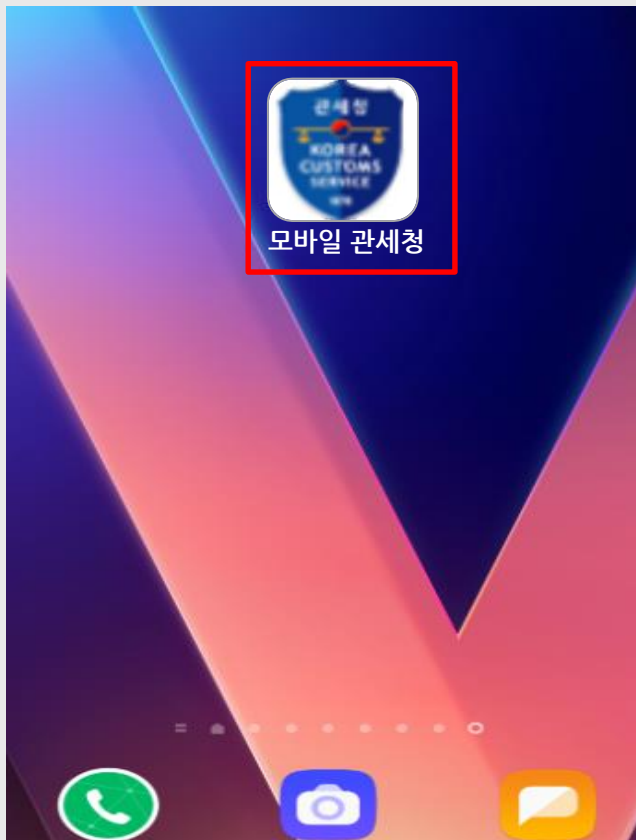


02 앱을 활용한 개인통관고유부호 발급



설치된 [모바일 관세청] 앱 실행

✓ 앱 실행하여 첫 화면에서 '개인통관고유부호' 선택하여 진행



02 앱(App)을 활용한 개인통관고유부호 발급



본인인증 방법에 따라 본인인증 진행

✓ 본인명의 휴대폰 또는 공동인증서 필수



휴대전화

- 이용 통신사를 통한 본인 인증

7-10 페이지



공동인증서

- 구 공인인증서

11-12 페이지



간편인증

- 통신사 PASS
- NH인증서
- 카카오톡
- 토스
- 국민인증서
- 뱅크샐러드
- 페이코(PAYCO)
- 하나인증서
- 신한인증서
- 네이버
- 삼성패스(안드로이드 전용)

13-14 페이지

02 앱을 활용한 개인통관고유부호 발급



'휴대전화'로 본인인증 진행

✓ 성명, 주민등록번호(13자리), 휴대전화번호 입력 후 [본인인증] 클릭

관세청
KOREA CUSTOMS SERVICE

① 개인통관고유부호

본인인증방법 * **휴대전화** | 공동인증서 | 간편인증 (민간인증서)

성명 * 홍길동

주민등록번호 * 000101 - (Red dashed box around the last 7 digits)

휴대전화번호 * 010-1234-5678

※ 개인통관고유부호는 본인인증 후 신청/조회하실 수 있습니다.
 ※ 부호발급 후 사용정지는 가능하나, 삭제는 할 수 없습니다.
 ※ 휴대전화인증 또는 간편인증 시 휴대전화번호가 본인명의로 등록됩니다.

② **본인인증**

초기화

카카오톡 1:1 채팅상담 | 365 챗봇상담

배너 클릭 시
채팅·챗봇
상담 가능

안드로이드

nFilter

주민등록번호 뒷자리

확인 취소

0 1 3
4 5 6
7 8 9
2 <X>

iOS

주민등록번호 뒷자리

확인 취소

4 2 3
5 1 6
7 0 8
9 <X>

주민등록번호 뒷자리는 가상키패드로 입력

02 앱(App)을 활용한 개인통관고유부호 발급



'휴대전화'로 본인인증 진행 - 간편본인확인(앱)

✓ PASS 인증 앱이 없다면, 설치하거나 문자로 인증 진행(다음페이지 참조)

1

이름 중이신 통신사를 선택하세요.

SKT	KT
LGU+	알뜰폰

· 알뜰폰이란?
이동통신사(SKT,KT,LGU+)의 통신망을 임대하여 별도의 휴대폰서비스(MVNO)를 제공하는 사업자를 말합니다.

· 휴대폰 본인인증 시 타인 명의를 무단 도용할 경우, "정보통신망법 제 49조"에 의거하여 5년 이하의 징역 또는 5천만원 이하의 벌금에 처할 수 있습니다.

이용약관 | 개인정보처리방침 | GlobalSign Z56-bc SSL 암호화 적용

이용 통신사 선택

2

PASS

간편본인확인(앱) 휴대폰본인확인(문자)

손쉬운 발급, 3년 사용
안전하고 간편한 PASS인증서
PASS 인증서

홍길동

010-1234-5678

- 개인정보이용동의 전문보기
- 고유식별정보처리동의 전문보기
- 서비스이용약관동의 전문보기
- 통신사이용약관동의 전문보기

확인

취소

휴대폰번호만 입력하면 간편하게 본인확인 끝!
간편본인확인 다운로드

이용약관 | 개인정보처리방침 | GlobalSign Z56-bc SSL 암호화 적용

약관동의 체크 후 [확인] 클릭
(개인정보 자동 기입)

PASS 앱 이동

3초만에
간편 자산확인
PASS

PASS

비밀번호 입력
본인확인을 위해 비밀번호를 입력하세요.
customs.go.kr

본인확인 요청이 발생하였
인증요청 : customs.go.kr
요청시간 : 2020.04.29. 09:00

간편본인확인 하

PASS

간편 본인확인 완료

본인확인창에서 반드시
확인 버튼을 눌러주세요!

받기

02 앱(App)을 활용한 개인통관고유부호 발급




'휴대전화'로 본인인증 진행 - 휴대폰본인확인(문자)

✓ 상단의 휴대폰본인확인(문자) 탭을 클릭하여 진행

KMC ①

이용 중이신 통신사를 선택 하세요.

 SKT	 KT
 LGU+	 알뜰폰

- 알뜰폰이란?
이동통신사(SKT,KT,LGU+)의 통신망을 임대하여 별도의 휴대폰서비스(MVNO)를 제공하는 사업자를 말합니다.

- 휴대폰 본인확인 시 타인 명의를 무단 도용할 경우, "정보통신망법 제 49조"에 의거하여 5년 이하의 징역 또는 5천만원 이하의 벌금에 처할 수 있습니다.

이용약관 | 개인정보처리방침 | GlobalSign 256-bit SSL 암호화 적용 한국모바일인증(주)

이용 통신사 선택



PASS 휴대본인확인(앱) 휴대폰본인확인(문자)

손쉬운 발급, 3년 사용
 안전하고 간편한 PASS인증서
PASS 인증서

홍길동 내국인 외국인

20000101 남 여

01012345678 ②

개인정보이용동의 전문보기

고유식별정보처리동의 전문보기

서비스이용약관동의 전문보기

통신사이용약관동의 전문보기

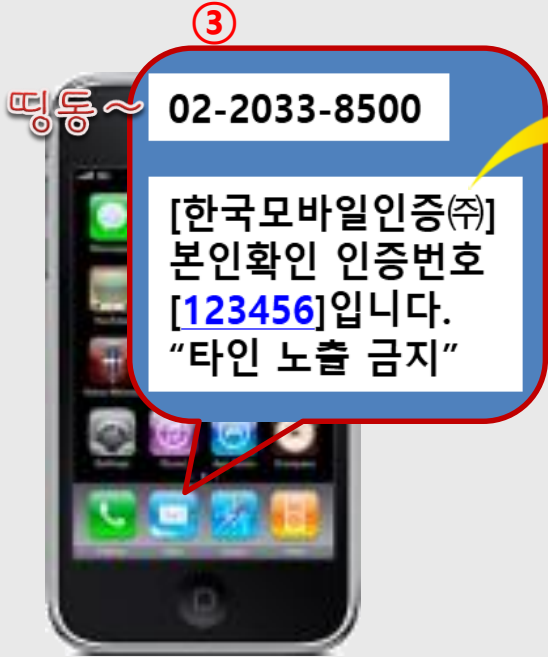
확인

취소

이용약관 | 개인정보처리방침 | GlobalSign 256-bit SSL 암호화 적용 한국모바일인증(주)

약관동의 체크 후 [확인] 클릭 (개인정보 자동 기입)

02 앱(App)을 활용한 개인통관고유부호 발급



휴대폰으로
인증번호 문자 발송

입력시간 초과 시
'재전송' 버튼을 클릭해주세요

④
123456

재전송
2분 57초
시간연장

확인

휴대폰번호만 입력하면 간편하게 본인확인 끝!
간편본인확인 다운로드

이용약관 | 개인정보처리방침 | ©2016 Sign 256 Inc. All rights reserved. | 한국모바일인증(주)

인증번호 기재 후 [확인] 클릭

관세청
KOREA CUSTOMS SERVICE

개인통관고유부호

개인통관고유부호
성명(한글) 홍길동
주민등록번호 000101-*****
주소 * 우편번호 찾기
전화번호 * 휴대전화번호 기재 가능

본인인증이 완료되었습니다.
개인통관고유부호 발급 신청하실 수 있습니다.

확인

(필수)고유식별정보 수집·이용 동의 약관 보기
(필수)개인정보 제3자 제공 동의 약관 보기
(필수)본인은 이 건 신청내역의 정확한 검증을 위하여 관세청 담당공무원이 전자정부법 제 36조에 따른 행정정보 공동이용 등을 통하여 본인의 주민등록초본을 열람하는데 동의합니다.
(선택사항)본인의 통관고유부호로 수출입 신고가 발생하였거나, 통관고유부호의 변경사항이 발생할 경우 SMS로 알림메시지를 받겠습니다.
위와 같이 본인의 통관고유부호 등록을 신청합니다.

본인인증 완료 → 신청 화면 이동

앱(App)을 활용한 개인통관고유부호 발급



‘공동인증서’로 본인인증 진행

아이폰, 안드로이드폰 11버전 이상인 경우 인증서 이동 필요 (다음페이지 참조)

관세청
KOREA CUSTOMS SERVICE

개인통관고유부호

본인인증방법 *

휴대전화 **공동인증서** 간편인증 (민간인증서)

성명 * 홍길동

주민등록번호 * 000101 -

휴대전화번호

※ 개인통관고유부호는 본인인증 후 신청/조회하실 수 있습니다.
 ※ 부호발급 후 사용정지는 가능하나, 삭제는 할 수 없습니다.
 ※ 휴대전화인증 또는 간편인증 시 휴대전화번호가 본인명으로 등록됩니다.
 ※ 만 14세 미만 사용자의 경우 신규발급 시 본인인증 후 만 19세 이상인 법정대리인의 추가 인증이 필요합니다.

초기화 **본인인증**

성명, 주민등록번호 입력 후 본인인증클릭

인증서 인증

공동인증서

홍길동()00

cn=yessignt

만료일 2022-05-30~2023-06-24

인증서비밀번호

취소 **확인**

PC에 저장되어있는 공동인증서를 스마트기기로 복사하여 스마트폰과 PC에서 동일한 공동인증서를 사용할 수 있습니다.

인증서 이동

본인 명의 공동인증서 선택

nFilter

인증서비밀번호

확인 취소

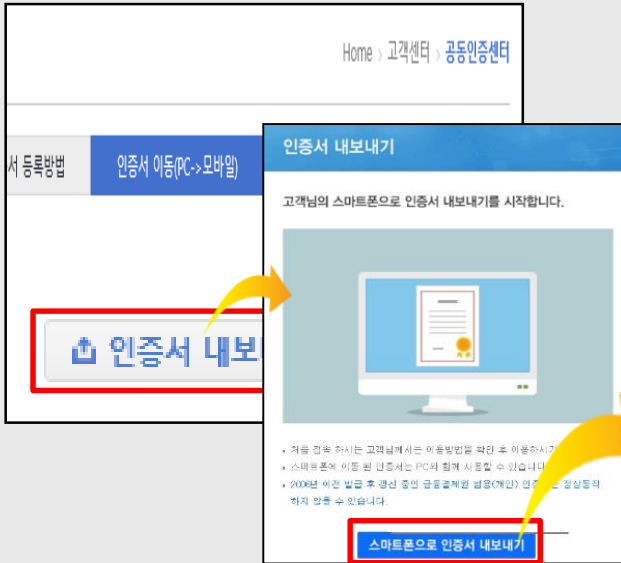
1 2 3 4 5 6 7 8 9 0
 q w e r t y u i o p
 a s d f g h j k l
 z x c v b n m

인증서 비밀번호 입력 후
[확인] 클릭

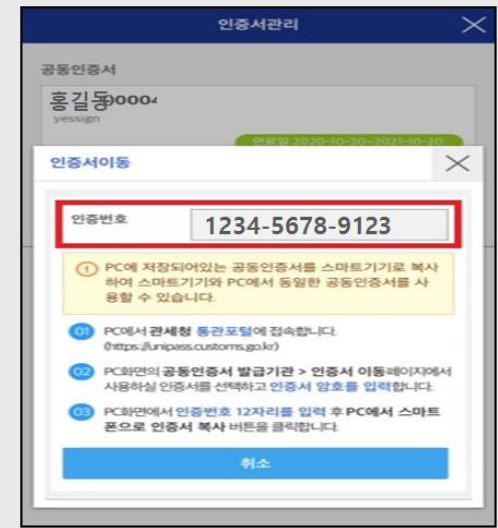
02 앱(App)을 활용한 개인통관고유부호 발급



아이폰, 안드로이드 11버전 이상 이용자는 **인증서 이동(PC->모바일) 필수**
 ✓ 안드로이드 10버전 이하는 모바일에 저장된 인증서가 있다면 아래 절차 생략



PC 화면



모바일 화면

- ① PC에서 유니패스 [고객센터 > 공동인증센터] 화면 진입
- ② 인증서이동(PC→모바일) 탭에서 [인증서 내보내기] 클릭
- ③ [스마트폰으로 인증서 내보내기] 클릭
- ④ '스마트 모바일 사인' 팝업창에서 인증서 선택
- ⑤ 휴대폰에서 모바일관세청 앱 → 개인통관고유부호 메뉴 클릭
- ⑥ 성명, 주민등록번호 입력하여 '공동인증서'로 본인인증
- ⑦ '인증서 인증' 창 하단의 [인증서 이동] 클릭
- ⑧ 확인된 인증번호와 암호를 PC 화면에 입력 후 내보내기

02 앱(App)을 활용한 개인통관고유부호 발급



'간편인증'으로 본인인증 진행

✓ 개별 서비스 앱에서 인증서를 발급하며, 각 플랫폼에 연계된 서비스에서 이용

성명, 주민등록번호, 휴대전화번호
입력 후 [본인인증] 클릭

서비스종류 선택

[모두 동의하고 인증요청] 클릭

2단계 - 본인 인증 진행

앱(App)을 활용한 개인통관고유부호 발급



'간편인증'으로 본인인증 진행

✓ 스마트폰으로 Push 알림 시 개별 서비스 앱에서 인증 진행

선택된 서비스 앱으로 이동

모바일관세청 앱으로 이동

'인증 요청' 시 개별 서비스 앱에서 인증 진행

[인증완료] 클릭 → 신청 화면 이동

02 앱(App)을 활용한 개인통관고유부호 발급



신청서 작성 후 [등록]

필수 항목(* 표시) 입력 및 동의사항 체크 후 [등록]하여 부호 발급

주소, 전화번호, 이메일(선택) 입력 및 동의사항 체크 후 [등록] 클릭

발급 완료

02 앱을 활용한 개인통관고유부호 발급



신청서 작성 - 주소 입력 방법

< 개인통관고유부호

개인통관고유부호

성명(한글) 홍길동

주민등록번호 000101-*****

주소 * 우편번호 찾기

※ 주소 검색이 [?] 경우 여기를 눌러 주세요.

전화번호 * 휴대전화번호 기재 가능

이메일 미기재 가능 @ 이메일 선택

휴대전화번호 010-1234-5678

휴대전화명의구분 본인명의

청사로 ① 주소 입력 후 검색

변동된 주소정보 포함

도로명주소 검색결과 (139건)

정확도순 도로명 포함 지번 포함

도로명	대전광역시 서구 청사로 130(월평동)	
지번	대전광역시 서구 월평동 282-2 청사로 130	35220
도로명	충청남도 홍성군 홍북읍 청사로 15(내포신도시 경남아너스빌)	
지번	충청남도 홍성군 홍북읍 신경리 1369 내포신도시 경남아너스빌	32272
도로명	충청남도 홍성군 홍북읍 청사로 36	
지번	충청남도 홍성군 홍북읍 신경리 1181 승우빌딩	32265

② 검색된 주소 선택

청사로

주소정보 포함

상세주소 입력

도로명주소

대전광역시 서구 청사로 130

상세주소입력

③ 상세주소 있는 경우 직접 기입
* 없다면 미기재 가능

(월평동)

④ [주소입력] 클릭

주소 입력

02 앱(App)을 활용한 개인통관고유부호 발급



발급된 개인통관고유부호 확인

✓ P로 시작하는 13자리 번호 부여

관세청
KOREA CUSTOMS SERVICE

★ 개인통관고유부호

개인통관고유부호	P229876543210 ✓
성명(한글)	홍길동
주민등록번호	000101-*****
주소	대전광역시 서구 청사로
전화번호	010-1234-5678
이메일	
휴대전화	010-1234-5678
휴대전화명의구분	본인명의
사용여부	사용

※ 휴대전화인증 또는 간편인증 시 휴대전화번호가 본인명으로 등록됩니다.

수정 수입통관이력조회

카카오톡 1:1 채팅상담 365 챗봇상담

개인통관고유부호는

1회 발급으로 계속 사용 가능

정지 또는 재발급(연 5회 제한) 가능

주소, 휴대폰번호 등 기재 사항 수정 가능

본인인증 후

발급된 개인통관고유부호 조회 가능

모바일 웹(Web)을 활용한 개인통관고유부호 발급



웹(Web) 사이트에서 '개인통관고유부호' 검색하여 진행

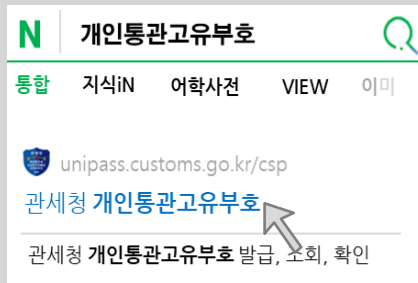
✓ 모바일관세청 앱(App)이 없다면 네이버, 다음 등 포털사이트에서 발급 신청 가능

NAVER

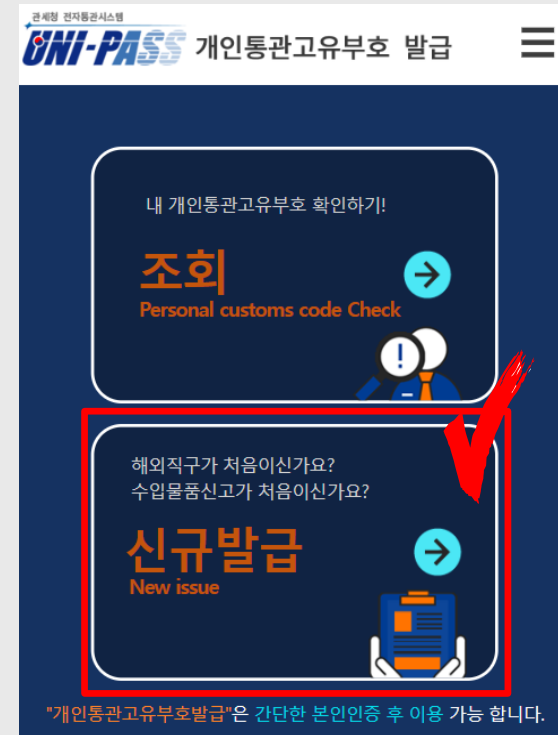
개인통관고유부호

Daum

D 개인통관고유부호



웹 사이트에서 '개인통관고유부호' 검색



신규발급 선택

모바일 웹(Web)을 활용한 개인통관고유부호 발급



본인인증 방법(휴대폰인증, 간편인증)에 따라 [실명인증] 진행

본인인증 전자통관시스템
UNI-PASS 개인통관고유부호 발급

간편 본인인증 서비스

- 휴대폰인증 (Cell Phone authentication)
- 간편인증 (Simple Authentication)

*성명 (Name)

*주민등록번호 (Alien registration number)
 -

가상키패드(virtual keypad)

*자동입력방지코드(Human Verification)

새로고침(Refresh)
 음성듣기(Voice Notification)

실명인증 (Confirm) 취소 (Cancel)

가상키패드

9	4	1	5	🏠	8
0	🏠	6	7	2	3
한개 지움	🔄	모두 지움	🏠	확인	

- ✓ 주민등록번호 뒷자리는 가상키패드로 입력
- ✓ '재입력 시 임의로 딜레이 기능'으로 숫자를 연달아 터치하면 즉시 입력되지 않아요! 천천히 입력해주세요

실명인증에 실패하는 경우 **성명, 주민등록번호(13자리)**를 정확히 입력하였는지 확인해주세요!

지속적으로 실명인증에 실패 시 KCB 고객센터에 (☎ 02-708-1000) 개인 실명정보 등록 및 명의도용 차단해제 여부를 확인해주세요

성명, 주민등록번호, 자동신고방지코드 입력 후
[실명인증] 클릭

모바일 웹(Web)을 활용한 개인통관고유부호 발급



'휴대전화'로 본인인증 진행 - 간편본인확인(앱)

✓ PASS 인증 앱이 없다면, 설치하거나 문자로 인증 진행(다음페이지 참조)

KMC 1

이용 중인 통신사를 선택 하세요.

SKT	KT
LGU+	알뜰폰

· 알뜰폰이란?
이동통신사(SKT,KT,LGU+)의 통신망을 임대하여 별도의 휴대폰서비스(MVNO)를 제공하는 사업자를 말합니다.

· 휴대폰 본인확인 시 타인 명의를 무단 도용할 경우, "정보통신망법 제 49조"에 의거하여 5년 이하의 징역 또는 5천만원 이하의 벌금에 처할 수 있습니다.

이용약관 | 개인정보처리방침 | GlobalSign Z56-bit SSL 암호화 적용 한국모바일인증센터

이용 통신사 선택

간편본인확인(앱) 휴대폰본인확인(문자)

순쉬운 발급, 3년 사용
안전하고 간편한 PASS인증서

2

이름

휴대폰번호 (*-제외하고 숫자만입력)

개인정보이용동의 [전문보기](#)
 고유식별정보처리동의 [전문보기](#)
 서비스이용약관동의 [전문보기](#)
 통신사이용약관동의 [전문보기](#)

확인

취소

이름, 휴대폰번호 입력
및 약관동의 체크 후 [확인] 클릭

PASS 앱
이동

3초만에
간편 자산확인
PASS

PASS

비밀번호 입력
본인확인을 위해 비밀번호를 입력하세요.
customs.go.kr

본인확인 요청이 발생하였
인증요청 : customs.go.kr
요청시간 : 2020.04.29. 09:00

간편본인확인 완료

본인확인창에서 반드시
확인 버튼을 눌러주세요!

2
0
9
X

받기

모바일 웹(Web)을 활용한 개인통관고유부호 발급



‘휴대전화’로 본인인증 진행 - 휴대폰본인확인(문자)

✓상단의 휴대폰본인확인(문자) 탭을 클릭하여 진행

①

KMC

이용 중이신 통신사를 선택 하세요.

 SKT	 KT
 LGU+	 알뜰폰

· 알뜰폰이란?
이동통신사(SKT,KT,LGU+)의 통신망을 임대하여 별도의 휴대폰서비스(MVNO)를 제공하는 사업자를 말합니다.

· 휴대폰 본인확인 시 타인 명의를 무단 도용할 경우, "정보통신망법 제 49조"에 의거하여 5년 이하의 징역 또는 5천만원 이하의 벌금에 처할 수 있습니다.

이용약관 | 개인정보처리방침 | GlobalSign 256-bit SSL 암호화 적용 한국모바일인증센터

이용 통신사 선택



②

휴대폰본인확인(문자)

손쉬운 발급, 3년 사용
안전하고 간편한 PASS인증서
PASS 인증서

PASS

이름	<input type="radio"/> 내국인	<input type="radio"/> 외국인
생년월일(ex.19800101)	<input type="radio"/> 남	<input type="radio"/> 여

휴대폰번호 ('-제외하고 숫자만입력)

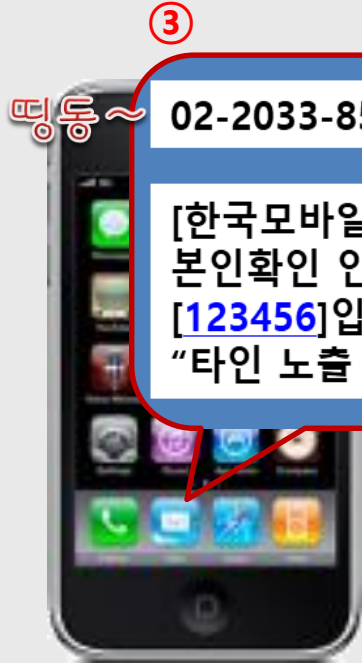
<input type="checkbox"/> 개인정보이용동의	전문보기
<input type="checkbox"/> 고유식별정보처리동의	전문보기
<input type="checkbox"/> 서비스이용약관동의	전문보기
<input type="checkbox"/> 통신사이용약관동의	전문보기

확인

취소

이름, 생년월일, 성별 등 입력
및 약관동의 체크 후 [확인] 클릭

모바일 웹(Web)을 활용한 개인통관고유부호 발급



휴대폰으로
인증번호 문자 발송

입력시간 초과 시
'재전송' 버튼을 클릭해주세요

3

02-2033-8500

[한국모바일인증(주)]
본인확인 인증번호
[123456]입니다.
"타인 노출 금지"

4

123456

재전송
2분 57초
시간연장

- 3분 이내로 인증번호(6자리)를 입력해주세요.
- 입력시간 초과시 "재전송" 버튼을 눌러주세요.
- PASS 앱가입자는 앱에서 확인 후 입력해주세요.

확인

휴대폰번호만 입력하면 간편하게 본인확인 끝!
간편본인확인 다운로드

이용약관 | 개인정보처리방침 | (GlobalSign) 256-bit SSL 암호화 적용

한국모바일인증(주)

인증번호 기재 후 [확인] 클릭

수입물품신고

발급신청 및 조회

개인통관고유부호 발급신청
Application for Personal Customs Code

* 항목은 필수입력 항목입니다.

*이름 (Name)	홍길동
*주민등록번호 (Alien registraion number)	-
*주소 (Address)	주소검색이 안되는 경우 여기 를 눌러주세요.

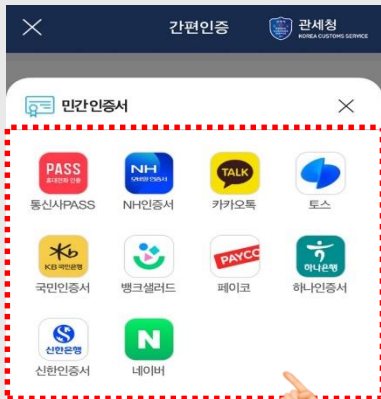
본인인증 완료 → 발급신청 화면 이동

모바일 웹(Web)을 활용한 개인통관고유부호 발급



'간편인증'으로 본인인증 진행

✓ 개별 서비스 앱에서 인증서를 발급하며, 각 플랫폼에 연계된 서비스에서 이용

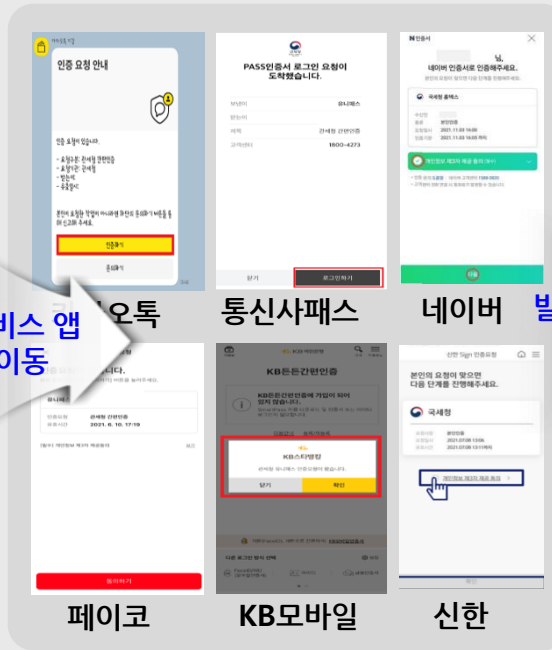


서비스 선택 및
휴대전화번호 입력 후
[다음] 클릭




[모두 동의하고 인증요청] 클릭

서비스 앱
이동



네이버 통신사패스 토스 케이코 KB모바일 신한

스마트폰으로
'인증 요청' PUSH 알림 시
개별 서비스 앱에서 인증 진행



[인증완료] 클릭
→ 신청 화면 이동

모바일 웹(Web)을 활용한 개인통관고유부호 발급



신청서 작성 후 [등록]

✓ 필수 항목(* 표시) 입력 및 동의사항 체크 후 [등록]하여 부호 발급

개인통관고유부호 발급신청
Application for Personal Customs Code

* 항목은 필수입력 항목입니다.

-이름 (Name)

-주민등록번호 (Alien registration number)

-주소 (Address)

-전화번호 (Telephone number)

이메일 (E-mail)

-휴대전화 영의 구분 (Phone) 본인명의 (Mine) 없음 (None)

-휴대전화번호 (Phone number)

-----생략-----

- 개인정보 제3자 제공 동의

개인통관고유부호 발급을 통해 수집한 정보는 전자상거래 플랫폼에 사용될 수 있으며, 이 경우 개인정보 제3자 제공 내용은 아래와 같습니다.

- 개인정보를 제공받는 자
 - 전자상거래업체
- 제공받는 자의 개인정보 이용목적
 - 해외직구 시 구매자의 개인통관고유부호 확인
- 제공하는 개인정보 항목
 - 개인통관고유부호
- 제공받는 자의 개인정보 보유 및 이용기간
 - 수집·이용 근거 : 관세법 시행령 제289조
 - 보유기간 : 공공기록물법, 개인정보보호법에 따름

위와 같이 개인정보 제3자 제공에 동의하십니까? 동의함 동의하지 않음
※ 동의하지 않을 경우 개인통관고유부호 발급이 안됩니다.

[개인정보 열람 동의]

본인은 이 건 신청내역의 정확한 검증을 위하여 관세청 담당공무원이 전자정부법 제 36조에 따른 행정정보 공동이용 등을 통하여 본인의 주민등록초본을 열람하는데 동의합니다.

(선택사항) 본인의 통관고유부호로 수출입 신고가 발생하였거나, 통관고유부호의 변경사항이 발생할 경우 SMS로 알림메시지를 받겠습니다.

이전 화면 (Back/Previous Screen) **등록 (Register)**

청사로 **① 주소 입력 후 검색**

변동된 주소정보 포함

도로명주소 검색결과 (139건)

정확도순 도로명 포함 지번 포함

도로명	지번	주소	우편번호
<input checked="" type="checkbox"/>	<input type="checkbox"/>	대전광역시 서구 청사로 130(월명동)	35220
<input type="checkbox"/>	<input type="checkbox"/>	대전광역시 서구 월명동 282-2 청사 130(월명동)	35220
<input type="checkbox"/>	<input type="checkbox"/>	충청남도 홍성군 홍북읍 청사로 15(내포신도시 경남아너스빌)	32272
<input type="checkbox"/>	<input type="checkbox"/>	충청남도 홍성군 홍북읍 신경리 1369 내포신도시 경남아너스빌	32272
<input type="checkbox"/>	<input type="checkbox"/>	충청남도 홍성군 홍북읍 청사로 36	32265
<input type="checkbox"/>	<input type="checkbox"/>	충청남도 홍성군 홍북읍 신경리 1181 승우빌딩	32265

② 검색된 주소 선택

도로명 충청남도 홍성군 홍북읍 청사로 36 32265

지번 충청남도 홍성군 홍북읍 신경리 1181 승우빌딩 32265

상세정보 보기 ▼

청사로

변동된 주소정보 포함

상세주소 입력

도로명주소

대전광역시 서구 청사로 130

상세주소입력

③ 상세주소 있는 경우 직접 기입
* 없다면 미기재 가능

(월명동)

④ [주소입력] 클릭

주소 입력

* 이메일은 미기재 가능

* [등록] 클릭 시 '등록하시겠습니까?' 메시지에 [확인] 클릭 시
개인통관고유부호 즉시 발급

모바일 웹(Web)을 활용한 개인통관고유부호 발급



발급된 개인통관고유부호 확인

✓ P로 시작하는 13자리 번호 부여

개인통관고유부호 발급내역 조회

홍길동 님의 개인통관고유부호는 P123456789000 입니다.

개인통관고유부호 복사

이름	홍길동
주민등록번호	
주소	(35208) 대전광역시 서구 청사로 189번지 정부대전청사
전화번호	010-1111-2222
이메일	
휴대전화 명의구분	본인명의
휴대전화번호	010-1111-2222
사용여부	사용

[개인정보 열람 동의]

본인은 이 건 신청내역의 정확한 검증을 위하여 관세청 담당공무원이 전자정부법 제 36조에 따른 행정정보 공동이용 등을 통하여 본인의 주민등록초본을 열람하는데 동의합니다.

(선택사항) 본인의 통관고유부호로 수출입 신고가 발생하였거나, 통관고유부호의 변경사항이 발생할 경우 SMS로 알림메시지를 받겠습니다.

수정

개인통관고유부호는

1회 발급으로 계속 사용 가능

정지 또는 재발급(연 5회 제한) 가능

주소, 휴대폰번호 등 기재 사항 수정 가능

본인인증 후

발급된 개인통관고유부호 조회 가능

PC 활용한 개인통관고유부호 발급

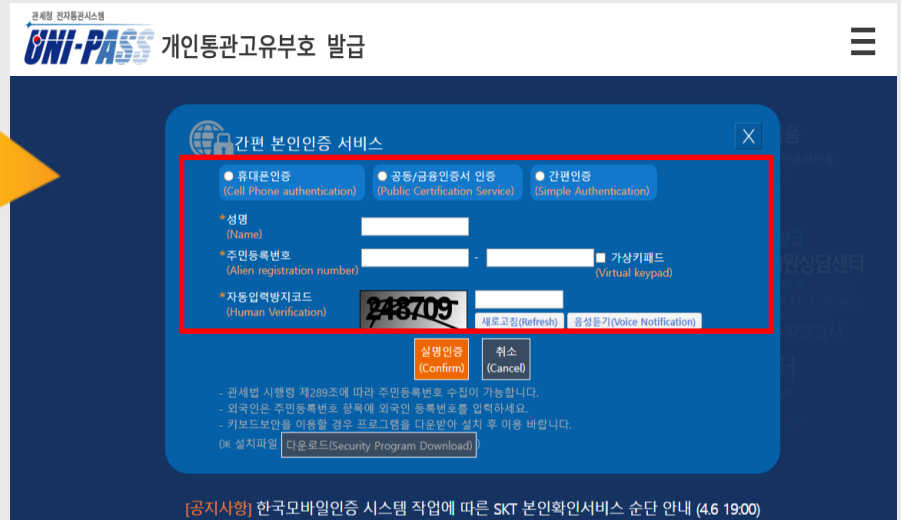


포털사이트에서 '개인통관고유부호' 검색하여 사이트 진입

✓ URL 주소 : unipass.customs.go.kr/csp/persIndex.do



신규발급 클릭



- ✓ 본인인증 방법 [휴대폰인증], [공동/금융인증서 인증], [간편인증] 중 한가지 선택
- ✓ 성명, 주민등록번호, 자동신고방지코드(음성지원) 기재 후 [실명인증] 버튼클릭

PC 활용한 개인통관고유부호 발급



선택한 본인인증 방법에 따라 본인인증 진행

✓ 본인 명의 휴대전화 또는 인증서 필요

휴대폰
인증

인증서
인증

- ✓ '휴대폰인증'의 경우 PASS인증 앱 설치하여 진행하거나, 문자(SMS)로 인증 가능
- ✓ 20~22페이지 모바일 발급 처리 과정과 동일하므로 참고!
- ✓ '공동/금융인증서 인증'의 경우 저장매체 선택 → 인증서 선택 → 인증서 비밀번호 입력 후 [확인] 클릭하여 진행

03 PC 활용한 개인통관고유부호 발급

간편인증

- ✓ 간편인증 팝업창에서 사용할 인증서를 선택 → 휴대폰번호 입력, 서비스이용 동의 체크 → [인증요청] 버튼 클릭
- ✓ 선택한 인증서에 따라 스마트폰으로 PUSH 알림 등 인증 요청이 오면 개별서비스 앱에서 본인인증 진행

PC 활용한 개인통관고유부호 발급



신청서 작성 후 [등록] → 발급된 개인통관고유부호 확인

개인통관고유부호 발급신청
Application for Personal Customs Code

①

* 알뜰유용몰에 입력 완료입니다

이름 (Name) [] 주민등록번호 (Alien registration number) []

주소 (Address) []
 주소검색이 안되는 경우 대기

전화번호 (Telephone number) [] 이메일 (E-mail) []

휴대전화 명의 구분 (Phone) 본인명 (Mine) 없음 (None) 휴대전화번호 (Phone number) []

돋보기 버튼 클릭하여 주소 검색

개인통관고유부호 발급을 위한 개인정보 수집 여부 동의

개인통관고유부호 발급을 위해 아래의 개인정보 수집에 동의하시거나 내용을 자세히 읽으신 후 동의 여부를 결정하여 주십시오.

- 개인정보 수집 내용 목적
 - 개인통관고유부호 발급을 위한 신청서 작성
 - 관세의 부과징수 및 구상금납부의 촉구에 관한 사무처리
- 수집하려는 개인정보 항목
 - 주민등록번호, 이름, 성씨, 성함번호, 휴대전화번호, 주민등록번호, 외국인등록번호, 여권번호, 연락처, 이메일주소
- 개인정보의 보유 및 이용 기간
 - 보유기간 : 공중기록물법, 개인정보보호법에 따른

위와 같이 개인정보를 수집 이용하는데 동의하십니까? 동의함 동의하지 않음

개인통관고유부호 발급이 완료되었습니다.

②

개인통관고유부호 발급 신청서

개인통관고유부호 발급을 위한 개인정보 수집 여부 동의

개인통관고유부호 발급을 위해 아래의 개인정보 수집에 동의하시거나 내용을 자세히 읽으신 후 동의 여부를 결정하여 주십시오.

- 개인정보 수집 내용 목적
 - 개인통관고유부호 발급을 위한 신청서 작성
 - 관세의 부과징수 및 구상금납부의 촉구에 관한 사무처리
- 수집하려는 개인정보 항목
 - 주민등록번호, 이름, 성씨, 성함번호, 휴대전화번호, 주민등록번호, 외국인등록번호, 여권번호, 연락처, 이메일주소
- 개인정보의 보유 및 이용 기간
 - 보유기간 : 공중기록물법, 개인정보보호법에 따른

위와 같이 개인정보를 수집 이용하는데 동의하십니까? 동의함 동의하지 않음

개인통관고유부호 발급이 완료되었습니다.

발급신청 및 조회

개인통관고유부호 발급내역 조회

홍길동 님의 개인통관고유부호는 P123456789000 입니다.

개인통관고유부호 복사

이름	홍길동	주민등록번호	[]
주소	(35208) 대전광역시 서구 청사로 189번지		
전화번호	010-1111-2222	이메일	[]
휴대전화 명의 구분	본인명	휴대전화번호	010-1111-2222
사용여부	사용		

[개인정보 열람 동의]

본인은 이 건 신청내역의 정확한 검증을 위하여 관세청 담당공무원이 전자정부법 제 36조에 따른 행정정보 공동이용 등을 통하여 본인의 주민등록초본을 열람하는데 동의합니다.

(선택사항) 본인의 통관고유부호로 수출입 신고가 발생하였거나, 통관고유부호의 변경사항이 발생할 경우 SMS로 알림메시지를 받겠습니다.

수정

주소, 전화번호 등 기재 및 동의사항 '동의함' 체크 후 [등록]

감사합니다

